



## ÅRSREGNSKAPET FOR REGNSKAPSÅRET 2023 - GENERELL INFORMASJON

### Enheten

Organisasjonsnummer: 916 618 980  
Organisasjonsform: Aksjeselskap  
Foretaksnavn: VAHOLMEN VOC RECOVERY AS  
Forretningsadresse: Bark Silas' vei 8  
4876 GRIMSTAD

### Regnskapsår

Årsregnskapets periode: 01.01.2023 - 31.12.2023

### Konsern

Morselskap i konsern: Ja  
Konsernregnskap lagt ved: Nei

### Regnskapsregler

Regler for små foretak benyttet: Ja  
Benyttet ved utarbeidelsen av årsregnskapet til selskapet: Regnskapslovens alminnelige regler

### Årsregnskapet fastsatt av kompetent organ

Bekreftet av representant for selskapet: Arne Martin Øyslebø  
Dato for fastsettelse av årsregnskapet: 07.06.2024

### Grunnlag for avgivelse

År 2023: Årsregnskapet er elektronisk innlevert  
År 2022: Tall er hentet fra elektronisk innlevert årsregnskap fra 2023

*Det er ikke krav til at årsregnskapet m.v. som sendes til Regnskapsregisteret er undertegnet. Kontrollen på at dette er utført ligger hos revisor/enhetens øverste organ. Sikkerheten ivaretas ved at innsender har rolle/rettighet for innsending av årsregnskapet via Altinn, og ved at det bekreftes at årsregnskapet er fastsatt av kompetent organ.*

Brønnøysundregistrene, 24.06.2025



## Resultatregnskap

Beløp i: NOK	Note	2023	2022
<b>RESULTATREGNSKAP</b>			
<b>Inntekter</b>			
Salgsinntekt		572 437	1 139 196
Annen driftsinntekt			350 000
<b>Sum inntekter</b>		<b>572 437</b>	<b>1 489 196</b>
<b>Kostnader</b>			
Varekostnad		815 832	522 306
Lønnskostnad	2		
Avskrivning av driftsmidler og immaterielle eiendeler	4		560 509
Annen driftskostnad	2	3 055 918	2 922 940
<b>Sum kostnader</b>		<b>3 871 750</b>	<b>4 005 755</b>
<b>Driftsresultat</b>		<b>-3 299 312</b>	<b>-2 516 559</b>
<b>Finansinntekter og finanskostnader</b>			
Annen renteinntekt		4 197	186
Annen finansinntekt		52 985	46 413
<b>Sum finansinntekter</b>		<b>57 182</b>	<b>46 599</b>
Annen rentekostnad		146 268	32 486
Annen finanskostnad		44 228	15 431
<b>Sum finanskostnader</b>		<b>190 496</b>	<b>47 917</b>
<b>Netto finans</b>		<b>-133 314</b>	<b>-1 318</b>
<b>Ordinært resultat før skattekostnad</b>		<b>-3 432 626</b>	<b>-2 517 877</b>
Skattekostnad på resultat	3	-752 924	-1 512 526
<b>Ordinært resultat etter skattekostnad</b>		<b>-2 679 702</b>	<b>-1 005 351</b>
<b>Årsresultat</b>		<b>-2 679 702</b>	<b>-1 005 351</b>
<b>Årsresultat etter minoritetsinteresser</b>		<b>-2 679 702</b>	<b>-1 005 351</b>
<b>Totalresultat</b>		<b>-2 679 702</b>	<b>-1 005 351</b>



## Resultatregnskap

<b>Beløp i: NOK</b>	<b>Note</b>	<b>2023</b>	<b>2022</b>
<b>Overføringer og disponeringer</b>			
Udekket tap	7		
Overført fra overkurs		-2 679 702	-1 005 351
<b>Sum overføringer og disponeringer</b>		<b>-2 679 702</b>	<b>-1 005 351</b>



## Balanse

Beløp i: NOK	Note	2023	2022
<b>BALANSE - EIENDELER</b>			
<b>Anleggsmidler</b>			
<b>Immaterielle eiendeler</b>			
Konsesjoner, patenter o.l.	4	2 429 363	1 742 663
Utsatt skattefordel	3	2 265 450	1 512 526
<b>Sum immaterielle eiendeler</b>		<b>4 694 813</b>	<b>3 255 189</b>
<b>Finansielle anleggsmidler</b>			
Investering i datterselskap	5	180 000	180 000
<b>Sum finansielle anleggsmidler</b>		<b>180 000</b>	<b>180 000</b>
<b>Sum anleggsmidler</b>		<b>4 874 813</b>	<b>3 435 189</b>
<b>Omløpsmidler</b>			
<b>Varer</b>			
<b>Sum varer</b>		<b>1 501 200</b>	<b>1 296 400</b>
<b>Fordringer</b>			
Kundefordringer		549 310	
Andre kortsiktige fordringer		224 142	478 749
<b>Sum fordringer</b>		<b>773 452</b>	<b>478 749</b>
<b>Bankinnskudd, kontanter og lignende</b>			
Bankinnskudd, kontanter o.l.		1 924 749	18 966
<b>Sum bankinnskudd, kontanter og lignende</b>		<b>1 924 749</b>	<b>18 966</b>
<b>Sum omløpsmidler</b>		<b>4 199 401</b>	<b>1 794 115</b>
<b>SUM EIENDELER</b>		<b>9 074 214</b>	<b>5 229 304</b>
<b>BALANSE - EGENKAPITAL OG GJELD</b>			
<b>Egenkapital</b>			
<b>Innskutt egenkapital</b>			
Aksjekapital	6	71 444	63 005



## Balanse

<b>Beløp i: NOK</b>	<b>Note</b>	<b>2023</b>	<b>2022</b>
Overkurs		6 044 704	695 710
<b>Sum innskutt egenkapital</b>		<b>6 116 148</b>	<b>758 715</b>
<b>Sum egenkapital</b>	7	<b>6 116 148</b>	<b>758 715</b>
<b>Gjeld</b>			
<b>Langsiktig gjeld</b>			
<b>Annen langsiktig gjeld</b>			
Øvrig langsiktig gjeld		2 400 000	2 400 000
<b>Sum annen langsiktig gjeld</b>		<b>2 400 000</b>	<b>2 400 000</b>
<b>Sum langsiktig gjeld</b>		<b>2 400 000</b>	<b>2 400 000</b>
<b>Kortsiktig gjeld</b>			
Leverandørgjeld		403 761	379 657
Annen kortsiktig gjeld		154 305	1 690 931
<b>Sum kortsiktig gjeld</b>		<b>558 066</b>	<b>2 070 588</b>
<b>Sum gjeld</b>		<b>2 958 066</b>	<b>4 470 588</b>
<b>SUM EGENKAPITAL OG GJELD</b>		<b>9 074 214</b>	<b>5 229 304</b>



## Brønnøysundregistrene

### ÅRSREGNSKAP FOR REGNSKAPSÅRET 2023 - GENERELL INFORMASJON

Journalnummer: 2024 518615

#### Enheten

Organisasjonsnummer: 916 618 980  
Organisasjonsform: Aksjeselskap  
Foretaksnavn: VAHOLMEN VOC RECOVERY AS  
Forretningsadresse: Bark Silas' vei 8  
4876 GRIMSTAD

#### Regnskapsår

Årsregnskapets periode: 01.01.2023 - 31.12.2023

#### Konsern

Morselskap i konsern: Ja  
Konsernregnskap lagt ved: Nei

#### Regnskapsregler

Regler for små foretak benyttet: Ja  
Benyttet ved utarbeidelsen av  
årsregnskapet til selskapet: Regnskapslovens alminnelige regler

#### Årsregnskapet fastsatt av kompetent organ

Bekreftet av representant for selskapet: Arne Martin Øyslebø  
Dato for fastsettelse av årsregnskapet: 07.06.2024

#### Grunnlag for avgivelse

År 2023: Årsregnskap er elektronisk innlevert.  
År 2022: Tall er hentet fra elektronisk innlevert årsregnskap fra 2023.

*Det er ikke krav til at årsregnskapet m.v. som sendes til Regnskapsregisteret er undertegnet. Kontrollen på at dette er utført ligger hos revisor/enhetens øverste organ. Sikkerheten ivaretas ved at innsender har rolle/rettighet for innsending av årsregnskapet via Altinn, og ved at det bekreftes at årsregnskapet er fastsatt av kompetent organ.*

Brønnøysundregistrene, 25.06.2024



Organisasjonsnr: 916 618 980  
VAHOLMEN VOC RECOVERY AS

## RESULTATREGNSKAP

<b>Beløp i: NOK</b>	<b>Note</b>	<b>2023</b>	<b>2022</b>
<b>RESULTATREGNSKAP</b>			
<b>Inntekter</b>			
Salgsinntekt		572 437	1 139 196
Annen driftsinntekt			350 000
<b>Sum inntekter</b>		<b>572 437</b>	<b>1 489 196</b>
<b>Kostnader</b>			
Varekostnad		815 832	522 306
Lønnskostnad	2		
Avskrivning av driftsmidler og immaterielle eiendeler	4		560 509
Annen driftskostnad	2	3 055 918	2 922 940
<b>Sum kostnader</b>		<b>3 871 750</b>	<b>4 005 755</b>
<b>Driftsresultat</b>		<b>-3 299 312</b>	<b>-2 516 559</b>
<b>Finansinntekter og finanskostnader</b>			
Annen renteinntekt		4 197	186
Annen finansinntekt		52 985	46 413
<b>Sum finansinntekter</b>		<b>57 182</b>	<b>46 599</b>
Annen rentekostnad		146 268	32 486
Annen finanskostnad		44 228	15 431
<b>Sum finanskostnader</b>		<b>190 496</b>	<b>47 917</b>
<b>Netto finans</b>		<b>-133 314</b>	<b>-1 318</b>
<b>Ordinært resultat før skattekostnad</b>			
Skattekostnad på resultat	3	-3 432 626	-2 517 877
<b>Ordinært resultat etter skattekostnad</b>		<b>-752 924</b>	<b>-1 512 526</b>
<b>Årsresultat</b>		<b>-2 679 702</b>	<b>-1 005 351</b>
<b>Årsresultat etter minoritetsinteresser</b>		<b>-2 679 702</b>	<b>-1 005 351</b>
<b>Totalresultat</b>		<b>-2 679 702</b>	<b>-1 005 351</b>
<b>Overføringer og disponeringer</b>			
Udekket tap	7		
Overført fra overkurs		-2 679 702	-1 005 351
<b>Sum overføringer og disponeringer</b>		<b>-2 679 702</b>	<b>-1 005 351</b>



Organisasjonsnr: 916 618 980  
VAHOLMEN VOC RECOVERY AS

## BALANSE

Beløp i: NOK Note 2023 2022

### BALANSE - EIENDELER

#### Anleggsmidler

##### Immaterielle eiendeler

Konsesjoner, patenter o.l.	4	2 429 363	1 742 663
Utsatt skattefordel	3	2 265 450	1 512 526
<b>Sum immaterielle eiendeler</b>		<b>4 694 813</b>	<b>3 255 189</b>

##### Finansielle anleggsmidler

Investering i datterselskap	5	180 000	180 000
<b>Sum finansielle anleggsmidler</b>		<b>180 000</b>	<b>180 000</b>

<b>Sum anleggsmidler</b>		<b>4 874 813</b>	<b>3 435 189</b>
--------------------------	--	------------------	------------------

#### Omløpsmidler

##### Varer

<b>Sum varer</b>		<b>1 501 200</b>	<b>1 296 400</b>
------------------	--	------------------	------------------

##### Fordringer

Kundefordringer		549 310	
Andre kortsiktige fordringer		224 142	478 749
<b>Sum fordringer</b>		<b>773 452</b>	<b>478 749</b>

##### Bankinnskudd, kontanter og lignende

Bankinnskudd, kontanter o.l.		1 924 749	18 966
<b>Sum bankinnskudd, kontanter og lignende</b>		<b>1 924 749</b>	<b>18 966</b>

<b>Sum omløpsmidler</b>		<b>4 199 401</b>	<b>1 794 115</b>
-------------------------	--	------------------	------------------

<b>SUM EIENDELER</b>		<b>9 074 214</b>	<b>5 229 304</b>
----------------------	--	------------------	------------------

### BALANSE - EGENKAPITAL OG GJELD

#### Egenkapital

##### Innskutt egenkapital

Aksjekapital	6	71 444	63 005
Overkurs		6 044 704	695 710
<b>Sum innskutt egenkapital</b>		<b>6 116 148</b>	<b>758 715</b>

<b>Sum egenkapital</b>	7	<b>6 116 148</b>	<b>758 715</b>
------------------------	---	------------------	----------------

#### Gjeld

##### Langsiktig gjeld



<b>Annen langsiktig gjeld</b>		
Øvrig langsiktig gjeld	2 400 000	2 400 000
<b>Sum annen langsiktig gjeld</b>	<b>2 400 000</b>	<b>2 400 000</b>
<b>Sum langsiktig gjeld</b>	<b>2 400 000</b>	<b>2 400 000</b>
<b>Kortsiktig gjeld</b>		
Leverandørgjeld	403 761	379 657
Annen kortsiktig gjeld	154 305	1 690 931
<b>Sum kortsiktig gjeld</b>	<b>558 066</b>	<b>2 070 588</b>
<b>Sum gjeld</b>	<b>2 958 066</b>	<b>4 470 588</b>
<b>SUM EGENKAPITAL OG GJELD</b>	<b>9 074 214</b>	<b>5 229 304</b>



Organisasjonsnr: 916 618 980  
VAHOLMEN VOC RECOVERY AS

NOTEOPPLYSNINGER - SELSKAP - alle poster oppgitt i hele tall

Note  
2

Antall årsverk i regnskapsåret  
0.00

<u>Sum</u>	<u>Beløp</u>
<u>Balanseført verdi 31.12.</u>	<u>Varige driftsmidler Immaterielle eiend.</u>

Konsernregnskap

Morselskapet sitt navn

Forretningskontor for morselskapet

Begrunnelse for at datterselskap er utelatt fra konsolideringen

<u>Samlet beløp - tilknyttet selskap</u>	<u>Årets</u>	<u>Fjorårets</u>
--	--------------	------------------

<u>Samlet beløp - foretak i samme konsern</u>	<u>Årets</u>	<u>Fjorårets</u>
---	--------------	------------------

<u>Samlet beløp - foretak i samme konsern</u>	<u>Årets</u>	<u>Fjorårets</u>
---	--------------	------------------

<u>Samlet beløp - felles kontrollert virksomhet</u>	<u>Årets</u>	<u>Fjorårets</u>
---	--------------	------------------

<u>Pantstillelse</u>	<u>Beløp</u>
----------------------	--------------

<u>Beholdning av egne aksjer</u>	<u>Antall</u>	<u>Pålydende</u>	<u>Andel av aksjek.</u>
----------------------------------	---------------	------------------	-------------------------



<b>Resultatregnskap</b>			
<b>Vaholmen Voc Recovery AS</b>			
<b>Driftsinntekter og driftskostnader</b>	<b>Note</b>	<b>2023</b>	<b>2022</b>
Salgsinntekt		572 437	1 139 196
Annen driftsinntekt		0	350 000
<b>Sum driftsinntekter</b>		<b>572 437</b>	<b>1 489 196</b>
Varekostnad		815 832	522 306
Avskrivning av driftsmidler og immaterielle eiendeler	4	0	560 509
Annen driftskostnad	2	3 055 918	2 922 940
<b>Sum driftskostnader</b>		<b>3 871 750</b>	<b>4 005 755</b>
<b>Driftsresultat</b>		<b>-3 299 312</b>	<b>-2 516 559</b>
<b>Finansinntekter og finanskostnader</b>			
Annen renteinntekt		4 197	186
Annen finansinntekt		52 985	46 413
Annen rentekostnad		146 268	32 486
Annen finanskostnad		44 228	15 431
<b>Resultat av finansposter</b>		<b>-133 314</b>	<b>-1 318</b>
Resultat før skattekostnad		-3 432 626	-2 517 877
Skattekostnad på resultat	3	-752 924	-1 512 526
<b>Årsresultat</b>		<b>-2 679 702</b>	<b>-1 005 351</b>
<b>Overføringer</b>			
Overført fra overkurs		2 679 702	1 005 351
<b>Sum overføringer</b>		<b>-2 679 702</b>	<b>-1 005 351</b>






<b>Balanse</b>			
<b>Vaholmen Voc Recovery AS</b>			
<b>Eiendeler</b>	<b>Note</b>	<b>2023</b>	<b>2022</b>
<b>Anleggsmidler</b>			
<b>Immaterielle eiendeler</b>			
Konsepsjoner, patenter o.l.	4	2 429 363	1 742 663
Utsatt skattefordel	3	2 265 450	1 512 526
<b>Sum immaterielle eiendeler</b>		<b>4 694 813</b>	<b>3 255 189</b>
<b>Varige driftsmidler</b>			
<b>Finansielle anleggsmidler</b>			
Investeringer i datterselskap	5	180 000	180 000
<b>Sum finansielle anleggsmidler</b>		<b>180 000</b>	<b>180 000</b>
<b>Sum anleggsmidler</b>		<b>4 874 813</b>	<b>3 435 189</b>
<b>Omløpsmidler</b>			
Lager av varer og annen beholdning		1 501 200	1 296 400
<b>Fordringer</b>			
Kundefordringer		549 310	0
Andre kortsiktige fordringer		224 142	478 749
<b>Sum fordringer</b>		<b>773 452</b>	<b>478 749</b>
<b>Investeringer</b>			
Bankinnskudd, kontanter o.l.		1 924 749	18 966
<b>Sum omløpsmidler</b>		<b>4 199 401</b>	<b>1 794 115</b>
<b>Sum eiendeler</b>		<b>9 074 214</b>	<b>5 229 304</b>



<b>Balanse</b>			
<b>Vaholmen Voc Recovery AS</b>			
<b>Egenkapital og gjeld</b>	<b>Note</b>	<b>2023</b>	<b>2022</b>
<b>Egenkapital</b>			
<b>Innskutt egenkapital</b>			
Aksjekapital	6	71 444	63 005
Overkurs		6 044 704	695 710
<b>Sum innskutt egenkapital</b>		<b>6 116 148</b>	<b>758 715</b>
<b>Sum egenkapital</b>	7	<b>6 116 148</b>	<b>758 715</b>
<b>Gjeld</b>			
<b>Annen langsiktig gjeld</b>			
Øvrig langsiktig gjeld		2 400 000	2 400 000
<b>Sum annen langsiktig gjeld</b>		<b>2 400 000</b>	<b>2 400 000</b>
<b>Kortsiktig gjeld</b>			
Leverandørgjeld		403 761	379 657
Annen kortsiktig gjeld		154 305	1 690 931
<b>Sum kortsiktig gjeld</b>		<b>558 066</b>	<b>2 070 588</b>
<b>Sum gjeld</b>		<b>2 958 066</b>	<b>4 470 588</b>
<b>Sum egenkapital og gjeld</b>		<b>9 074 214</b>	<b>5 229 304</b>

Grimstad, 07.06.2024  
Styret i Vaholmen Voc Recovery AS

 Alexander Lund styremedlem	 Kjetil Brask Grønmo styremedlem	 Arve Andersson styreleder
--	---	---

Vaholmen Voc Recovery AS Side 3



## NOTER TIL REGNSKAPET FOR 2023

### NOTE 1 REGNSKAPSPRINSIPPER

Vatolmen VOC Recovery AS har utviklet og patentert teknologi for oppsamling av hydrokarboner, som ellers slippes ut i atmosfæren ved lasting av råoljetankskip. Hydrokarbonene som samles opp skal tilbakeføres til kretsløpet for gjenbruk.

#### Grunnleggende prinsipper - vurdering og klassifisering - Andre forhold

Årsregnskapet består av resultatregnskap, balanse og notepplysninger og er avlagt i samsvar med aksjelov, regnskapslov og god regnskapskikk gjeldende pr. 31. desember. Årsregnskapet gir et rettviseende bilde av eiendeler og gjeld, finansiell stilling og resultat.

Årsregnskapet er satt opp i samsvar med regnskapslovens bestemmelser og god regnskapskikk for små foretak.

Eiendeler/gjeld som forfaller til betaling innen ett år etter balansedagen, er klassifisert som omløpsmidler/kortsiktig gjeld. Vurdering av omløpsmidler/kortsiktig gjeld skjer til laveste/høyeste verdi av anskaffelseskost og virkelig verdi. Virkelig verdi er definert som antatt fremtidig salgspris redusert med forventede salgskostnader.

#### Inntektsføringstidspunkt

Inntekt resultatføres når den er oppjent. Inntektsføring skjer følgelig normalt på leveringstidspunktet for tjenesten/eiendelen.

#### Kostnadsføringstidspunkt / sammenstilling

Utgifter sammenstilles med og kostnadsføres samtidig med de inntekter utgiftene kan henføres til. Utgifter som ikke kan henføres direkte til inntekter, kostnadsføres når de påløper.

#### Immaterielle eiendeler

Patenter og design avskrives lineært over 5 år, fra teknologien tas i bruk.

#### Varige driftsmidler

Varige driftsmidler føres i balansen til anskaffelseskost, fratrukket akkumulerte av- og nedskrivninger. Utgifter forbundet med normalt vedlikehold og reparasjoner blir løpende kostnadsført.

#### Aksjer i datterselskap

Datterselskap er selskap der morselskapet har kontroll, og dermed bestemmende innflytelse på enhetens finansielle og operasjonelle strategi, normalt ved å eie mer enn halvparten av den stemmeberettigede kapitalen. Oversikt over selskap som er datterselskap er angitt i nummerert note til regnskapet.

Aksjer i datterselskaper vurderes etter kostmetoden i selskapsregnskapet. Kostprisen økes når morselskapet tilfører datterselskapet økt egenkapital ved kapitalutvidelse, eller når det er gitt konsernbidrag fra morselskapet til datterselskapet. Mottatt utbytte og konsernbidrag resultatføres i utgangspunktet som inntekt, men bare i den grad mottatt utbytte og konsernbidrag ikke i vesentlig grad overstiger vår andel av opptjent egenkapital i selskapet i vår eiertid. Mottatt utbytte som etter denne vurderingen ikke blir inntektsført, vil føres som en reduksjon av anskaffelseskost. Morselskapet regnskapsfører utbytte og konsernbidrag det samme året som datterselskapet avsetter beløpet.

#### Fordringer

Fordringer er oppført til pålydende med fradrag for forventede tap.

#### Utsatt skatt og skattekostnad

Utsatt skatt beregnes på bakgrunn av midlertidige forskjeller mellom regnskapsmessige og skattemessige verdier ved utgangen av regnskapsåret. Ved beregningen benyttes nominell skattesats. Positive og negative forskjeller vurderes mot hverandre innenfor samme tidsintervall. Utsatt skattefordel oppstår dersom en har midlertidige forskjeller som gir opphav til skattemessige fradrag i fremtiden.

Med forvenning om et gjennombrudd i markedet i løpet av 2024, så har selskapet pr 31.12.23 valgt å balanseføre utsatt skattefordel, med forventning om fremtidig inntjening.

### NOTE 2 LØNNKOSTNADER / ANTALL ANSATTE / GODTGJØRELSE / REVISJON

Selskapet har ikke hatt ansatte i løpet av regnskapsåret.

#### Obligatorisk tjenstepensjon

Selskapet er ikke pliktig til å ha tjenstepensjonsordning iht lov om obligatorisk tjenstepensjon.

#### Revisjonskostnader

Honorar til revisor er kostnadsført med kr 54 100 eks. mva.

### NOTE 3 SKATTEKOSTNAD

	2023	2022	
<b>Betalbar skatt fremkommer slik:</b>			
Ordinært resultat før skattekostnad	-3 432 626	-2 517 877	
Permanente forskjeller	10 242	12 160	
<u>Endring midlertidige forskjeller</u>	<u>-560 509</u>	<u>-</u>	
Grunnlag betalbar skatt før anvendelse av underskudd til fremføring	-3 982 893	-2 505 717	
Utnyttelse/ending fremførbart underskudd	-	-	
<u>Grunnlag betalbar skatt</u>	<u>-3 982 893</u>	<u>-2 505 717</u>	
<b>Betalbar skatt på årets resultat</b>	-	-	
<b>Årets skattekostnad fremkommer slik:</b>			
Betalbar skatt på årets resultat	-	-	
Endring utsatt skatt / utsatt skattefordel	-752 924	-1 512 526	
<u>Årets totale skattekostnad</u>	<u>-752 924</u>	<u>-1 512 526</u>	
<b>Betalbar skatt i balansen fremkommer slik:</b>			
Betalbar skatt på årets resultat	-	-	
<u>Sum betalbar skatt</u>	<u>-</u>	<u>-</u>	
<b>Spesifikasjon av grunnlag for utsatt skatt / utsatt skattefordel:</b>	<b>2023</b>	<b>2022</b>	<b>Endring</b>
Driftsmidler	560 509	-	-560 509
Underskudd til fremføring	-10 858 009	-6 875 116	3 982 893
Sum midlertidige forskjeller	-10 297 500	-6 875 116	3 422 384
Midlertidige forskjeller som ikke balanseføres	-	-	-
<u>Grunnlag utsatt skatt / utsatt skattefordel i balansen</u>	<u>-10 297 500</u>	<u>-6 875 116</u>	<u>3 422 384</u>
<b>Utsatt skatt (+) / utsatt skattefordel (-) pr 31.12.</b>	<b>-2 265 450</b>	<b>-1 512 526</b>	<b>-752 924</b>



## NOTER TIL REGNSKAPET FOR 2023

### NOTE 4 IMMATERIELLE EIENDELER

	Patenter og design, under utførelse	Sum
Anskaffelseskost 01.01	2 802 546	2 802 546
Tilgang/avgang	686 700	686 700
Anskaffelseskost 31.12	3 489 246	3 489 246
Årets ordinære avskrivning	0	0
Akkumulert avskrivning 31.12	1 059 883	1 059 883
Balansført verdi pr. 31.12	2 429 363	2 429 363
Økonomisk levetid	Sår	
Avskrivningsplan	Lineær	
Patenter og design avskrives når de tas i bruk.		

### NOTE 5 INVESTERINGER I DATTERSELSKAP

Selskapet har følgende datterselskaper

Datterselskap	Adresse	Eierandel	Stemmerett	Årsresultat	Balansført EK 31.12	Bokført verdi
Ysholmen U.K. AS	Bark Silas vei 8, 4878 Grønstad	100 %	100 %	-1 200	10 396	30 000
Ysholmen U.A.E. AS	Bark Silas vei 8, 4878 Grønstad	100 %	100 %	-680	-7 517	30 000
Ysholmen K.S.A. AS	Bark Silas vei 8, 4878 Grønstad	100 %	100 %	-680	-7 633	30 000
Ysholmen K.W. AS	Bark Silas vei 8, 4878 Grønstad	100 %	100 %	-1 580	-8 262	30 000
Ysholmen MS One AS	Bark Silas vei 8, 4878 Grønstad	100 %	100 %	-480	23 630	30 000
VOC Energy Trading AS	Ødekerveien 46, 3145 Tjøme	100 %	100 %	-1 200	22 230	30 000
						180 000

### NOTE 6 AKSJEKAPITAL

Aksjekapital	Antall	Pålydende	Balansført
Ordinære aksjer	71 444	1	71 444
Aksjonærer		Antall aksjer	Eierandel
ArvAnders AS		25 939	36,31 %
Ocellaris AS		16 097	22,53 %
Credeva AS		10 746	15,04 %
Silverdale AS		3 850	5,39 %
Yttervik Invest AS		3 850	5,39 %
Preben Lunde AS		3 573	5,00 %
ERB Holding AS		3 100	4,34 %
Pilen Invest AS		1 050	1,47 %
Kraftkar Energi AS		1 050	1,47 %
Møllerud Management AS		1 061	1,49 %
P. Nordby & Co AS		730	1,02 %
Lauvåsen Tjenester AS		274	0,38 %
Fjeldly Holding AS		124	0,17 %
		71 444	100 %
Aksjer eid kontrollert av selskapets styremedlemmer		Antall aksjer	Eierandel
Arve Andersson, styreleder w/ ArvAnders AS		25 939	36,31 %
Aleksander Lund, styremedlem w/ Ocellaris AS		16 097	22,53 %
Kjetil Brask Grønmyr, styremedlem w/ Credeva AS		10 746	15,04 %

### NOTE 7 EGENKAPITAL

	Aksjekapital	Overkurs	Sum
Egenkapital pr. 01.01	63 005	695 710	758 715
Kapitalutvidelse 30.01	5 289	5 031 849	5 037 138
Kapitalutvidelse 30.08	3 150	2 996 847	2 999 997
Årets resultat	-	-2 679 702	-2 679 702
Egenkapital pr. 31.12	71 444	6 044 704	6 116 148

### NOTE 8 HENDELSER ETTER BALANSEDAGEN

Selskapet planlegger å gjennomføre en emisjon i løpet av juni 2024, for å sikre forsvarlig drift og likviditet.

Selskapet er i ferd med å signere de første kontraktene med leveranse av sin teknologi. Ved inngåelse av den første kontrakten, vil selskapet komme i betydelig skatteposisjon, derfor er selskapets utsatte skattefordel balansført.



Til generalforsamlingen i Vaholmen Voc Recovery AS

## Uavhengig revisors beretning

### Konklusjon

Vi har revidert årsregnskapet for Vaholmen Voc Recovery AS som består av balanse per 31. desember 2023, resultatregnskap for regnskapsåret avsluttet per denne datoen og noter til årsregnskapet, herunder et sammendrag av viktige regnskapsprinsipper. Etter vår mening

- oppfyller årsregnskapet gjeldende lovkrav, og
- gir årsregnskapet et rettviseende bilde av selskapets finansielle stilling per 31. desember 2023, og av dets resultater for regnskapsåret avsluttet per denne datoen i samsvar med regnskapslovens regler og god regnskapsskikk i Norge.

### Grunnlag for konklusjonen

Vi har gjennomført revisjonen i samsvar med International Standards on Auditing (ISA-ene). Våre oppgaver og plikter i henhold til disse standardene er beskrevet nedenfor under *Revisors oppgaver og plikter ved revisjonen av årsregnskapet*. Vi er uavhengige av selskapet i samsvar med kravene i relevante lover og forskrifter i Norge og International Code of Ethics for Professional Accountants (inkludert internasjonale uavhengighetsstandarder) utstedt av International Ethics Standards Board for Accountants (IESBA-reglene), og vi har overholdt våre øvrige etiske forpliktelser i samsvar med disse kravene. Innhentet revisjonsbevis er etter vår vurdering tilstrekkelig og hensiktsmessig som grunnlag for vår konklusjon.

### Styrets ansvar for årsregnskapet

Styret (ledelsen) er ansvarlig for å utarbeide årsregnskapet og for at det gir et rettviseende bilde i samsvar med regnskapslovens regler og god regnskapsskikk i Norge. Ledelsen er også ansvarlig for slik internkontroll som den finner nødvendig for å kunne utarbeide et årsregnskap som ikke inneholder vesentlig feilinformasjon, verken som følge av misligheter eller utilsiktede feil.

Ved utarbeidelsen av årsregnskapet må ledelsen ta standpunkt til selskapets evne til fortsatt drift og opplyse om forhold av betydning for fortsatt drift. Forutsetningen om fortsatt drift skal legges til grunn for årsregnskapet så lenge det ikke er sannsynlig at virksomheten vil bli avvirket.

### Revisors oppgaver og plikter ved revisjonen av årsregnskapet

Vårt mål er å oppnå betryggende sikkerhet for at årsregnskapet som helhet ikke inneholder vesentlig feilinformasjon, verken som følge av misligheter eller utilsiktede feil, og å avgi en revisjonsberetning som inneholder vår konklusjon. Betryggende sikkerhet er en høy grad av sikkerhet, men ingen garanti for at en revisjon utført i samsvar med ISA-ene, alltid vil avdekke vesentlig feilinformasjon. Feilinformasjon kan oppstå som følge av misligheter eller utilsiktede feil. Feilinformasjon er å anse som vesentlig dersom den enkeltvis eller samlet med rimelighet kan forventes å påvirke de økonomiske beslutningene som brukerne foretar på grunnlag av årsregnskapet.

For videre beskrivelse av revisors oppgaver og plikter vises det til:  
<https://revisorforeningen.no/revisjonsberetninger>

Kristiansand, 7. juni 2024  
**PricewaterhouseCoopers AS**

Kai Arne Halvorsen  
Statsautorisert revisor  
(elektronisk signert)

PricewaterhouseCoopers AS, Gravane 26, Postboks 447, NO-4664 Kristiansand  
T: 02316, org. no.: 987 009 713 MVA, [www.pwc.no](http://www.pwc.no)  
Statsautoriserte revisorer, medlemmer av Den norske Revisorforening og autorisert regnskapsførerselskap



 Securely signed with Brevio

Revisjonsberetning

**Signers:**

<b>Name</b>	<b>Method</b>	<b>Date</b>
Halvorsen, Kai Arne	BANKID	2024-06-10 14:34

**This document package contains:**

- Closing page (this page)
- The original document(s)
- The electronic signatures. These are not visible in the document, but are electronically integrated.



This file is sealed with a digital signature.  
The seal is a guarantee for the authenticity  
of the document.