



## ÅRSREGNSKAPET FOR REGNSKAPSÅRET 2020 - GENERELL INFORMASJON

### Enheten

Organisasjonsnummer: 992 780 630  
Organisasjonsform: Aksjeselskap  
Foretaksnavn: STORVOLA AS  
Forretningsadresse: Loddgårdstrøa 63  
7224 MELHUS

### Regnskapsår

Årsregnskapets periode: 01.01.2020 - 31.12.2020

### Konsern

Morselskap i konsern: Nei

### Regnskapsregler

Regler for små foretak benyttet: Ja  
Benyttet ved utarbeidelsen av årsregnskapet til selskapet: Regnskapslovens alminnelige regler

### Årsregnskapet fastsatt av kompetent organ

Bekreftet av representant for selskapet: Ståle Emil Johansen  
Dato for fastsettelse av årsregnskapet: 10.06.2021

### Grunnlag for avgivelse

År 2020: Årsregnskapet er elektronisk innlevert  
År 2019: Tall er hentet fra elektronisk innlevert årsregnskap fra 2020

*Det er ikke krav til at årsregnskapet m.v. som sendes til Regnskapsregisteret er undertegnet. Kontrollen på at dette er utført ligger hos revisor/enhetens øverste organ. Sikkerheten ivaretas ved at innsender har rolle/rettighet for innsending av årsregnskapet via Altinn, og ved at det bekreftes at årsregnskapet er fastsatt av kompetent organ.*

Brønnøysundregistrene, 24.07.2022



## Resultatregnskap

Beløp i: NOK	Note	2020	2019
<b>RESULTATREGNSKAP</b>			
<b>Inntekter</b>			
Avkastning på finansinvesteringer	1	155 265	1 158 060
<b>Sum inntekter</b>		<b>155 265</b>	<b>1 158 060</b>
<b>Kostnader</b>			
Lønnskostnad	2		
Avskrivning	4	7 159	12 024
Negativ avkastning på finansinvesteringer	1		
Annen driftskostnad	2	576 242	358 280
<b>Sum kostnader</b>		<b>583 401</b>	<b>370 304</b>
<b>Driftsresultat</b>		<b>-428 135</b>	<b>787 756</b>
<b>Finansinntekter og finanskostnader</b>			
Annen renteinntekt		572	844
<b>Sum finansinntekter</b>		<b>572</b>	<b>844</b>
Annen rentekostnad		2 339	2 320
<b>Sum finanskostnader</b>		<b>2 339</b>	<b>2 320</b>
<b>Netto finans</b>		<b>-1 767</b>	<b>-1 476</b>
<b>Ordinært resultat før skattekostnad</b>		<b>-429 902</b>	<b>786 279</b>
Skattekostnad på ordinært resultat	3		
<b>Ordinært resultat etter skattekostnad</b>		<b>-429 902</b>	<b>786 279</b>
<b>Årsresultat</b>		<b>-429 902</b>	<b>786 279</b>
<b>Årsresultat etter minoritetsinteresser</b>		<b>-429 902</b>	<b>786 279</b>
<b>Totalresultat</b>		<b>-429 902</b>	<b>786 279</b>
<b>Overføringer og disponeringer</b>			
Ordinært utbytte	7		
Udekket tap		-429 902	786 279



## Resultatregnskap

<b>Beløp i: NOK</b>	<b>Note</b>	<b>2020</b>	<b>2019</b>
Sum overføringer og disponeringer		-429 902	786 279



### Balanse

Beløp i: NOK	Note	2020	2019
<b>BALANSE - EIENDELER</b>			
<b>Anleggsmidler</b>			
<b>Immaterielle eiendeler</b>			
Forskning, utvikling, konsesjoner, goodwill o.l.	4		7 159
Utsatt skattefordel	3		
<b>Sum immaterielle eiendeler</b>			<b>7 159</b>
<b>Varige driftsmidler</b>			
Tomter, bygninger og annen fast eiendom	4		
Maskiner og anlegg	4		
Skip, rigger, fly o.l.	4		
Driftsløsøre, inventar, verktøy, kontormaskiner o.l.	4		
<b>Sum varige driftsmidler</b>	4		
<b>Finansielle anleggsmidler</b>			
Investering i datterselskap	5		
Investering i annet foretak i samme konsern	5		
Investeringer i tilknyttet selskap	5	10 000	110 000
<b>Sum finansielle anleggsmidler</b>		<b>10 000</b>	<b>110 000</b>
<b>Sum anleggsmidler</b>		<b>10 000</b>	<b>117 159</b>
<b>Omløpsmidler</b>			
<b>Varer</b>			
<b>Fordringer</b>			
Andre kortsiktige fordringer		355 808	
<b>Sum fordringer</b>		<b>355 808</b>	
<b>Investeringer</b>			
Omløpsaksjer og -aksjefond	6	12 854 589	12 683 358
Andeler i deltakerliggende selskaper	6		
Obligasjoner og pengemarkedsfond	6	7 149 936	8 362 083
Andre finansielle instrumenter	6		
<b>Sum investeringer</b>		<b>20 004 525</b>	<b>21 045 442</b>



## Balanse

Beløp i: NOK	Note	2020	2019
<b>Bankinnskudd, kontanter og lignende</b>			
Bankinnskudd, kontanter o.l.		1 883 408	1 646 662
<b>Sum bankinnskudd, kontanter og lignende</b>		<b>1 883 408</b>	<b>1 646 662</b>
<b>Sum omløpsmidler</b>		<b>22 243 741</b>	<b>22 692 103</b>
<b>SUM EIENDELER</b>		<b>22 253 741</b>	<b>22 809 262</b>
<b>BALANSE - EGENKAPITAL OG GJELD</b>			
<b>Egenkapital</b>			
<b>Innskutt egenkapital</b>			
Aksjekapital	7, 8	30 000	501 000
Beholdning av egne aksjer	8		
Overkurs	7	23 477 328	23 477 328
<b>Sum innskutt egenkapital</b>		<b>23 507 328</b>	<b>23 978 328</b>
<b>Opptjent egenkapital</b>			
Annen egenkapital	7		
Udekket tap	7	1 794 412	1 364 509
<b>Sum opptjent egenkapital</b>		<b>-1 794 412</b>	<b>-1 364 509</b>
<b>Sum egenkapital</b>		<b>21 712 916</b>	<b>22 613 819</b>
<b>Gjeld</b>			
<b>Langsiktig gjeld</b>			
Utsatt skatt	3		
<b>Annen langsiktig gjeld</b>			
Øvrig langsiktig gjeld	2	378 390	
<b>Sum annen langsiktig gjeld</b>		<b>378 390</b>	
<b>Sum langsiktig gjeld</b>		<b>378 390</b>	<b>0</b>
<b>Kortsiktig gjeld</b>			
Leverandørgjeld		14 042	54 502
Betalbar skatt	3		
Skyldige offentlige avgifter		1 805	



## Balanse

<b>Beløp i: NOK</b>	<b>Note</b>	<b>2020</b>	<b>2019</b>
Annen kortsiktig gjeld	2	146 588	140 942
<b>Sum kortsiktig gjeld</b>		<b>162 435</b>	<b>195 444</b>
<b>Sum gjeld</b>		<b>540 825</b>	<b>195 444</b>
<b>SUM EGENKAPITAL OG GJELD</b>		<b>22 253 741</b>	<b>22 809 262</b>



## Brønnøysundregistrene

### ÅRSREGNSKAP FOR REGNSKAPSÅRET 2020 - GENERELL INFORMASJON

Journalnummer: 2021 796159

#### Enheten

Organisasjonsnummer: 992 780 630  
Organisasjonsform: Aksjeselskap  
Foretaksnavn: STORVOLA AS  
Forretningsadresse: Loddgårdstrøa 63  
7224 MELHUS

#### Regnskapsår

Årsregnskapets periode: 01.01.2020 - 31.12.2020

#### Konsern

Morselskap i konsern: Nei

#### Regnskapsregler

Regler for små foretak benyttet: Ja  
Benyttet ved utarbeidelsen av  
årsregnskapet til selskapet: Regnskapslovens alminnelige regler

#### Årsregnskapet fastsatt av kompetent organ

Bekreftet av representant for selskapet: Ståle Emil Johansen  
Dato for fastsettelse av årsregnskapet: 10.06.2021

#### Revisjon

Årsregnskapet er utarbeidet av ekstern  
autorisert regnskapsfører: Ja  
Ekstern autorisert regnskapsfører har i  
løpet av regnskapsåret bistått ved den  
løpende regnskapsføringen eller utført  
andre tjenester for selskapet enn å  
utarbeide årsregnskapet: Ja

#### Grunnlag for avgivelse

År 2020: Årsregnskap er elektronisk innlevert.  
År 2019: Tall er hentet fra elektronisk innlevert årsregnskap fra 2020.

*Det er ikke krav til at årsregnskapet m.v. som sendes til Regnskapsregisteret er undertegnet. Kontrollen på at dette er utført ligger hos revisor/enhetens øverste organ. Sikkerheten ivaretas ved at innsender har rolle/rettighet for innsending av årsregnskapet via Altinn, og ved at det bekreftes at årsregnskapet er fastsatt av kompetent organ.*

Brønnøysundregistrene, 11.10.2021

---

Brønnøysundregistrene  
Postadresse: Postboks 900, 8910 Brønnøysund  
Telefon: 75 00 75 00  
E-post: firmapost@brreg.no Internett: www.brreg.no  
Organisasjonsnummer: 974 760 673



Organisasjonsnr: 992 780 630  
STORVOLA AS

## RESULTATREGNSKAP

<b>Beløp i: NOK</b>	<b>Note</b>	<b>2020</b>	<b>2019</b>
<b>RESULTATREGNSKAP</b>			
<b>Inntekter</b>			
Avkastning på finansinvesteringer	1	155 265	1 158 060
<b>Sum inntekter</b>		<b>155 265</b>	<b>1 158 060</b>
<b>Kostnader</b>			
Lønnskostnad	2		
Avskrivning	4	7 159	12 024
Negativ avkastning på finansinvesteringer	1		
Annen driftskostnad	2	576 242	358 280
<b>Sum kostnader</b>		<b>583 401</b>	<b>370 304</b>
<b>Driftsresultat</b>		<b>-428 135</b>	<b>787 756</b>
<b>Finansinntekter og finanskostnader</b>			
Annen renteinntekt		572	844
<b>Sum finansinntekter</b>		<b>572</b>	<b>844</b>
Annen rentekostnad		2 339	2 320
<b>Sum finanskostnader</b>		<b>2 339</b>	<b>2 320</b>
<b>Netto finans</b>		<b>-1 767</b>	<b>-1 476</b>
<b>Ordinært resultat før skattekostnad</b>		<b>-429 902</b>	<b>786 279</b>
Skattekostnad på ordinært resultat	3		
<b>Ordinært resultat etter skattekostnad</b>		<b>-429 902</b>	<b>786 279</b>
<b>Årsresultat</b>		<b>-429 902</b>	<b>786 279</b>
<b>Årsresultat etter minoritetsinteresser</b>		<b>-429 902</b>	<b>786 279</b>
<b>Totalresultat</b>		<b>-429 902</b>	<b>786 279</b>
<b>Overføringer og disponeringer</b>			
Ordinært utbytte	7		
Udekket tap		-429 902	786 279
<b>Sum overføringer og disponeringer</b>		<b>-429 902</b>	<b>786 279</b>



Organisasjonsnr: 992 780 630  
STORVOLA AS

## BALANSE

**Beløp i: NOK** **Note** **2020** **2019**

### BALANSE - EIENDELER

#### Anleggsmidler

##### Immaterielle eiendeler

Forskning, utvikling, konsesjoner, goodwill o.l.	4		7 159
Utsatt skattefordel	3		
<b>Sum immaterielle eiendeler</b>			<b>7 159</b>

##### Varige driftsmidler

Tomter, bygninger og annen fast eiendom	4		
Maskiner og anlegg	4		
Skip, rigger, fly o.l.	4		
Driftsløsøre, inventar, verktøy, kontormaskiner o. l.	4		
<b>Sum varige driftsmidler</b>	<b>4</b>		

##### Finansielle anleggsmidler

Investering i datterselskap	5		
Investering i annet foretak i samme konsern	5		
Investeringer i tilknyttet selskap	5	10 000	110 000
<b>Sum finansielle anleggsmidler</b>		<b>10 000</b>	<b>110 000</b>
<b>Sum anleggsmidler</b>		<b>10 000</b>	<b>117 159</b>

##### Omløpsmidler

###### Varer

##### Fordringer

Andre kortsiktige fordringer		355 808	
<b>Sum fordringer</b>		<b>355 808</b>	

##### Investeringer

Omløpsaksjer og -aksjefond	6	12 854 589	12 683 358
Andeler i deltakerligende selskaper	6		
Obligasjoner og pengemarkedsfond	6	7 149 936	8 362 083
Andre finansielle instrumenter	6		
<b>Sum investeringer</b>		<b>20 004 525</b>	<b>21 045 442</b>

##### Bankinnskudd, kontanter og lignende



Bankinnskudd, kontanter o. l.		1 883 408	1 646 662
<b>Sum bankinnskudd, kontanter og lignende</b>		<b>1 883 408</b>	<b>1 646 662</b>
<b>Sum omløpsmidler</b>		<b>22 243 741</b>	<b>22 692 103</b>
<b>SUM EIENDELER</b>		<b>22 253 741</b>	<b>22 809 262</b>
<b>BALANSE - EGENKAPITAL OG GJELD</b>			
<b>Egenkapital</b>			
<b>Innskutt egenkapital</b>			
Aksjekapital	7, 8	30 000	501 000
Beholdning av egne aksjer	8		
Overkurs	7	23 477 328	23 477 328
<b>Sum innskutt egenkapital</b>		<b>23 507 328</b>	<b>23 978 328</b>
<b>Opptjent egenkapital</b>			
Annen egenkapital	7		
Udekket tap	7	1 794 412	1 364 509
<b>Sum opptjent egenkapital</b>		<b>-1 794 412</b>	<b>-1 364 509</b>
<b>Sum egenkapital</b>		<b>21 712 916</b>	<b>22 613 819</b>
<b>Gjeld</b>			
<b>Langsiktig gjeld</b>			
Utsatt skatt	3		
<b>Annen langsiktig gjeld</b>			
Øvrig langsiktig gjeld	2	378 390	
<b>Sum annen langsiktig gjeld</b>		<b>378 390</b>	
<b>Sum langsiktig gjeld</b>		<b>378 390</b>	<b>0</b>
<b>Kortsiktig gjeld</b>			
Leverandørgjeld		14 042	54 502
Betalbar skatt	3		
Skyldige offentlige avgifter		1 805	
Annen kortsiktig gjeld	2	146 588	140 942
<b>Sum kortsiktig gjeld</b>		<b>162 435</b>	<b>195 444</b>
<b>Sum gjeld</b>		<b>540 825</b>	<b>195 444</b>
<b>SUM EGENKAPITAL OG GJELD</b>		<b>22 253 741</b>	<b>22 809 262</b>



Organisasjonsnr: 992 780 630  
STORVOLA AS

NOTEOPPLYSNINGER - SELSKAP - alle poster oppgitt i hele tall

Note

Antall årsverk i regnskapsåret

Virksomheten har hatt følgende antall årsverk:  
0.00




# Årsregnskap 2020

---

## Storvola AS

org. nr. 992 780 630



Utarbeidet av Formuesforvaltning Forretningsførsel AS



## Storvola AS

### RESULTATREGNSKAP 01.01. - 31.12.

	Note	2020	2019
<b>DRIFTSINNEKTER</b>			
Avkastning på finansinvesteringer	1	155 265	1 158 060
<b>SUM DRIFTSINNEKTEK</b>		<b>155 265</b>	<b>1 158 060</b>
<b>DRIFTSKOSTNADER</b>			
Avskrivning	4	(7 159)	(12 024)
Annen driftskostnad	2	(576 242)	(358 280)
<b>SUM DRIFTSKOSTNAD</b>		<b>(583 401)</b>	<b>(370 304)</b>
<b>DRIFTSRESULTAT</b>		<b>(428 135)</b>	<b>787 756</b>
<b>FINANSPOSTER</b>			
Annen renteinntekt		572	844
Annen rentekostnad		(2 339)	(2 320)
<b>SUM FINANSPOSTER</b>		<b>(1 767)</b>	<b>(1 476)</b>
<b>ORDINÆRT RESULTAT FØR SKATTEKOSTNAD</b>		<b>(429 902)</b>	<b>786 279</b>
Skattekostnad på ordinært resultat	3	0	0
<b>ÅRSRESULTAT</b>		<b>(429 902)</b>	<b>786 279</b>
<b>DISPONERING (DEKNING) AV ÅRSRESULTATET</b>			
Overført til udekket tap		429 902	(786 279)
<b>SUM DISPONERT (DEKKET)</b>		<b>(429 902)</b>	<b>786 279</b>



## Storvola AS

### BALANSE PR. 31.12.

	Note	2020	2019
<b>EIENDELER</b>			
<b>ANLEGGSMIDLER</b>			
<b>IMMATRIELLE EIENDELER</b>			
Forskning, utvikling, konsesjoner, goodwill o.l.	4	0	7 159
<b>Sum immaterielle eiendeler</b>		<u>0</u>	<u>7 159</u>
<b>Varige driftsmidler</b>			
<b>Finansielle anleggsmidler</b>			
Investeringer i tilknyttet selskap	5	10 000	110 000
<b>Sum finansielle anleggsmidler</b>		<u>10 000</u>	<u>110 000</u>
<b>SUM ANLEGGSMIDLER</b>		<u>10 000</u>	<u>117 159</u>
<b>OMLØPSMIDLER</b>			
<b>Fordringer</b>			
Andre kortsiktige fordringer		355 808	0
<b>Sum fordringer</b>		<u>355 808</u>	<u>0</u>
<b>Finansielle omløpsmidler</b>			
Omløpsaksjer og -aksjefond	6	12 854 589	12 683 358
Obligasjoner og pengemarkedsfond	6	7 149 936	8 362 083
<b>Sum finansielle omløpsmidler</b>		<u>20 004 525</u>	<u>21 045 442</u>
Bankinnskudd, kontanter o.l.		1 883 408	1 646 662
<b>SUM OMLØPSMIDLER</b>		<u>22 243 741</u>	<u>22 692 103</u>
<b>SUM EIENDELER</b>		<u>22 253 741</u>	<u>22 809 262</u>



## Storvola AS

### BALANSE PR. 31.12.

	Note	2020	2019
<b>EGENKAPITAL OG GJELD</b>			
<b>EGENKAPITAL</b>			
<b>Innskutt egenkapital</b>			
Aksjekapital	7, 8	30 000	501 000
Overkurs	7	23 477 328	23 477 328
<b>Sum innskutt egenkapital</b>		<b>23 507 328</b>	<b>23 978 328</b>
<b>Opptjent egenkapital</b>			
Udekket tap	7	-1 794 412	-1 364 509
<b>Sum opptjent egenkapital</b>		<b>-1 794 412</b>	<b>-1 364 509</b>
<b>SUM EGENKAPITAL</b>		<b>21 712 916</b>	<b>22 613 819</b>
<b>GJELD</b>			
<b>Annen langsiktig gjeld</b>			
Øvrig langsiktig gjeld	2	378 390	0
<b>Sum annen langsiktig gjeld</b>		<b>378 390</b>	<b>0</b>
<b>Kortsiktig gjeld</b>			
Leverandørgjeld		14 042	54 502
Skyldige offentlige avgifter		1 805	0
Annen kortsiktig gjeld	2	146 588	140 942
<b>Sum kortsiktig gjeld</b>		<b>162 435</b>	<b>195 444</b>
<b>SUM GJELD</b>		<b>540 825</b>	<b>195 444</b>
<b>SUM EGENKAPITAL OG GJELD</b>		<b>22 253 741</b>	<b>22 809 262</b>

Melhus, 10.06.2021

Ståle Emil Johansen  
styreleder/daglig leder

Kari Ellen Synnøstvedt  
vara



## Storvola AS

### NOTER TIL ÅRSREGNSKAPET 2020

---

#### **REGNSKAPSPRINSIPPER**

Årsregnskapet er satt opp i samsvar med regnskapsloven og god regnskapsskikk for små foretak.

Eiendeler bestemt til varig eie eller bruk er klassifisert som anleggsmidler. Andre eiendeler er klassifisert som omløpsmidler. Fordringer som skal tilbakebetales innen ett år, er uansett klassifisert som omløpsmidler. Ved klassifisering av kortsiktig og langsiktig gjeld er tilsvarende kriterier lagt til grunn.

#### **Anleggsmidler**

Anleggsmidler vurderes til anskaffelseskost, men nedskrives til virkelig verdi når verdifallet forventes ikke å være forbigående. Nedskrivningen reverseres når grunnlaget for nedskrivningen ikke lenger er til stede. Anleggsmidler med begrenset økonomisk levetid avskrives planmessig. Langsiktig gjeld balanseføres til nominelt mottatt beløp på etableringstidspunktet.

#### **Omløpsmidler**

Omløpsmidler vurderes til laveste av anskaffelseskost og virkelig verdi. Kortsiktig gjeld balanseføres til nominelt mottatt beløp på etableringstidspunktet.

#### **Investeringer i aksjer, andeler og andre finansielle instrumenter**

Kortsiktige plasseringer (aksjer, andeler mv. vurdert som omløpsmidler) vurderes til laveste av anskaffelseskost og virkelig verdi på balansedagen. For verdipapirer som er en del av en veldiversifisert portefølje med innslag av ulike aktivaklasser der porteføljen forvaltes samlet med hensyn på risiko og avkastning, benyttes laveste verdisprinsipp samlet for porteføljen.

#### **Inntektsføring av avkastning på investeringer**

Avkastning på investering i aksjer, andeler og andre finansielle instrumenter, samt mottatt utbytte og andre utdelinger, inngår i avkastning på finansinvesteringer under driftsinntekter. Avkastning inkluderer både realiserte og urealiserte resultatførte beløp, renter på obligasjoner og pengemarkedsfond og valutaendringer knyttet til investeringer. Negativ avkastning (resultatførte tap og nedskrivning) kommer til fradrag. Netto negativ avkastning inngår i negativ avkastning på finansinvesteringer under driftskostnader.

#### **Skatt**

Skattekostnaden i resultatregnskapet omfatter både periodens betalbare skatt og endring i utsatt skatt. Utsatt skatt/skattefordel er beregnet med 22% på grunnlag av de midlertidige forskjeller som eksisterer mellom regnskapsmessige og skattemessige verdier. Skatteøkende og skattereduserende midlertidige forskjeller som reverseres eller kan reversere i samme periode er utlignet. Utsatt skattefordel er i samsvar med god regnskapsskikk for små foretak unnlatt balanseført.

#### **Investeringer i tilknyttede selskap**

Investeringer i tilknyttede selskap verdsettes til anskaffelseskost. De ordinære vurderingsreglene for anleggsmidler benyttes. Utbytte inntektsføres når det mottas.



## Storvola AS

### NOTER TIL ÅRSREGNSKAPET 2020

#### Sammenligningstall

I fjorårets regnskap ble mottatt utbytte samt realisert og urealisert avkastning på investeringer klassifisert som omløpsmidler presentert som finansposter. I årets regnskap er disse postene presentert som driftsinntekt (avkastning på finansinvesteringer) eller driftskostnad (negativ avkastning på finansinvesteringer). Sammenligningstall for fjoråret er omarbeidet.

#### NOTE 1 AVKASTNING FINANSINVESTERINGER

<b>Positiv / Negativ avkastning finansinvesteringer</b>	<b>2020</b>	<b>2019</b>
Mottatt utbytte / renter obligasjoner og pengemarkedsfond	31 671	556 241
Realisert gevinst / tap finansinvesteringer	123 594	26 344
Urealisert resultatført verdiendring på finansinvesteringer	0	575 475
<b>Sum</b>	<b>155 265</b>	<b>1 158 060</b>

#### NOTE 2 LØNNSKOSTNADER, GODTGJØRELSER MM

Selskapet har ingen ansatte. Ingen ledende personer har mottatt ytelser fra selskapet i 2020. Selskapet er ikke pliktig til å ha tjenstepensjonsordning etter lov om obligatorisk tjenstepensjon.

<b>Mellomværende</b>	<b>31.12.2020</b>	<b>31.12.2019</b>
Mellomværende med aksjonær (+ fordring / - gjeld)	-457 798	-78 659
Renter aksjonær	2020	2019
Renter på mellomværende	2 339	2 320

#### Revisor

Kostnadsført revisjonshonorar for 2020 utgjør kr 14 813, inkl. MVA.

#### NOTE 3 SKATT

<b>Årets skattekostnad</b>	<b>2020</b>	<b>2019</b>
Resultatført skatt på ordinært resultat:		
Betalbar skatt	0	0
For mye/lite avsatt tidligere år	0	0
Endring i utsatt skattefordel	0	0
<b>Skattekostnad ordinært resultat</b>	<b>0</b>	<b>0</b>



## Storvola AS

### NOTER TIL ÅRSREGNSKAPET 2020

<b>Årets skattekostnad</b>	<b>2020</b>	<b>2019</b>
Skattepliktig inntekt:		
Ordinært resultat før skatt	-429 902	786 279
Permanente forskjeller	-83 081	-1 123 379
Endring i midlertidige forskjeller	-3 204	-930
<b>Skattepliktig inntekt</b>	<b>-516 187</b>	<b>-338 029</b>
Betalbar skatt i balansen:		
Betalbar skatt på årets resultat	0	0
<b>Sum betalbar skatt i balansen</b>	<b>0</b>	<b>0</b>

Skatteeffekten av midlertidige forskjeller og underskudd til fremføring som har gitt opphav til utsatt skatt og utsatte skattefordeler, spesifisert på typer av midlertidige forskjeller

	<b>2020</b>	<b>2019</b>	<b>Endring</b>
Varige driftsmidlerGrunnlag for utsatt skattefordel	-41 452	-44 656	-3 204
<b>Sum</b>	<b>-41 452</b>	<b>-44 656</b>	<b>-3 204</b>
Akkumulert fremførbart underskudd	-4 775 063	-4 258 876	516 187
Inngår ikke i beregningen av utsatt skatt	4 816 515	4 303 532	-512 983
<b>Utsatt skattefordel (22 %)</b>	<b>0</b>	<b>0</b>	<b>0</b>

I henhold til God regnskapsskikk for små foretak balanseføres ikke utsatt skattefordel.

#### NOTE 4 VARIGE DRIFTSMIDLER

<b>Varige driftsmidler</b>	<b>Prototyper</b>
Kostpris pr 01.01.2020	60 121
<b>A. Kostpris pr 31.12.2020</b>	<b>60 121</b>
<b>Akkumulerte avskrivninger pr 01.01.2020</b>	<b>-52 962</b>
Årets avskrivninger	-7 159
<b>B. Akkumulert avskrivning pr 31.12.2020</b>	<b>-60 121</b>
<b>A - B Bokført verdi 31.12.2020</b>	<b>0</b>
<b>Avskrivningssats</b>	<b>20 %</b>



## Storvola AS

### NOTER TIL ÅRSREGNSKAPET 2020

#### NOTE 5 DATTERSELSKAP, TS OG FKV

	Kontor- kommune	Eier- andel	Anskaffelses kost	Balanseført verdi	Egenkapital pr 31.12.20	Resultat 2020
<b>DS/FKV/TS</b>						
Timelapsegeo AS	Trondheim	33,3%	10 000	10 000	618 200	-186 905
<b>Sum</b>			<b>10 000</b>	<b>10 000</b>	<b>618 200</b>	<b>-186 905</b>

#### NOTE 6 INVESTERINGER I AKSJER, ANDELER OG ANDRE FINANSIELLE INSTRUMENTER

Investeringer	Anskaffelses kost	Balanseført verdi 31.12.2020	Virkelig verdi 31.12.2020	Uinnkalt ansvar*)
Omløpsaksjer og -aksjefond	12 854 589	12 854 589	15 200 242	596 197
Obligasjoner og pengemarkedsfond	7 149 936	7 149 936	7 635 126	0
<b>Sum</b>	<b>20 004 525</b>	<b>20 004 525</b>	<b>22 835 368</b>	<b>596 197</b>

\*) Uinnkalt ansvar er på tidspunktet for avleggelse av regnskapet.

#### NOTE 7 EGENKAPITAL

Egenkapital	Aksjekapital	Overkurs	Annen egenkapital	Sum egenkapital
Pr. 01.01.2020	501 000	23 477 328	-1 364 509	22 613 819
Kapitalnedsettelse	-471 000			-471 000
Årets resultat	0	0	-429 902	-429 902
<b>Pr. 31.12.2020</b>	<b>30 000</b>	<b>23 477 328</b>	<b>-1 794 412</b>	<b>21 712 916</b>

#### NOTE 8 ANTALL AKSJER, AKSJEIERE M.V.

Aksjekapitalen i Storvola AS pr. 31.12 består av følgende aksjeklasser:

	Antall	Pålydende	Bokført
Ordinære aksjer	0	501,0	0
A-aksjer	400	30,0	12 000
B-aksjer	400	30,0	12 000
C-aksjer	200	30,0	6 000
<b>Sum</b>	<b>1 000</b>		<b>30 000</b>



## Storvola AS

### NOTER TIL ÅRSREGNSKAPET 2020

#### Eierstruktur

Aksjonærer i % pr. 31.12:

	A-aksjer	B-aksjer	C-aksjer	Sum	Eierandel	Stemmeandel
Kari Ellen Synnestvedt		400		400	40,0	
Ståle Emil Johansen	400			400	40,0	100,0
Nora Johanne S. Johansen			200	200	20,0	
<b>Totalt antall aksjer</b>	<b>400</b>	<b>400</b>	<b>200</b>	<b>1 000</b>	<b>100,0</b>	<b>100,0</b>

#### Aksjer og opsjoner eiet av medlemmer i styret og daglig leder:

Navn	Verv	A-aksjer	B-aksjer	C-aksjer	Sum
Ståle Emil Johansen	styreleder/daglig leder	400	0	0	400
Kari Ellen Synnestvedt	vara	0	400	0	400
<b>Totalt antall aksjer</b>		<b>400</b>	<b>400</b>	<b>0</b>	<b>800</b>




## Årsregnskap 2020

---

### Storvola AS

org. nr. 992 780 630



Utarbeidet av Formuesforvaltning Forretningsførsel AS



## Storvola AS

### RESULTATREGNSKAP 01.01. - 31.12.

	Note	2020	2019
<b>DRIFTSINNTEKTER</b>			
Avkastning på finansinvesteringer	1	155 265	1 158 060
<b>SUM DRIFTSINNTEKT</b>		<b>155 265</b>	<b>1 158 060</b>
<b>DRIFTSKOSTNADER</b>			
Avskrivning	4	(7 159)	(12 024)
Annen driftskostnad	2	(576 242)	(358 280)
<b>SUM DRIFTSKOSTNAD</b>		<b>(583 401)</b>	<b>(370 304)</b>
<b>DRIFTSRESULTAT</b>		<b>(428 135)</b>	<b>787 756</b>
<b>FINANSPOSTER</b>			
Annen renteinntekt		572	844
Annen rentekostnad		(2 339)	(2 320)
<b>SUM FINANSPOSTER</b>		<b>(1 767)</b>	<b>(1 476)</b>
<b>ORDINÆRT RESULTAT FØR SKATTEKOSTNAD</b>		<b>(429 902)</b>	<b>786 279</b>
Skattekostnad på ordinært resultat	3	0	0
<b>ÅRSRESULTAT</b>		<b>(429 902)</b>	<b>786 279</b>
<b>DISPONERING (DEKNING) AV ÅRSRESULTATET</b>			
Overført til udekket tap		429 902	(786 279)
<b>SUM DISPONERT (DEKKET)</b>		<b>(429 902)</b>	<b>786 279</b>



## Storvola AS

BALANSE PR. 31.12.

	Note	2020	2019
<b>EIENDELER</b>			
<b>ANLEGGSMIDLER</b>			
<b>IMMATRIELLE EIENDELER</b>			
Forskning, utvikling, konsesjoner, goodwill o.l.	4	0	7 159
<b>Sum immaterielle eiendeler</b>		<u>0</u>	<u>7 159</u>
<b>Varige driftsmidler</b>			
<b>Finansielle anleggsmidler</b>			
Investeringer i tilknyttet selskap	5	10 000	110 000
<b>Sum finansielle anleggsmidler</b>		<u>10 000</u>	<u>110 000</u>
<b>SUM ANLEGGSMIDLER</b>		<u>10 000</u>	<u>117 159</u>
<b>OMLØPSMIDLER</b>			
<b>Fordringer</b>			
Andre kortsiktige fordringer		355 808	0
<b>Sum fordringer</b>		<u>355 808</u>	<u>0</u>
<b>Finansielle omløpsmidler</b>			
Omløpsaksjer og -aksjefond	6	12 854 589	12 683 358
Obligasjoner og pengemarkedsfond	6	7 149 936	8 362 083
<b>Sum finansielle omløpsmidler</b>		<u>20 004 525</u>	<u>21 045 442</u>
Bankinnskudd, kontanter o.l.		1 883 408	1 646 662
<b>SUM OMLØPSMIDLER</b>		<u>22 243 741</u>	<u>22 692 103</u>
<b>SUM EIENDELER</b>		<u>22 253 741</u>	<u>22 809 262</u>



## Storvola AS

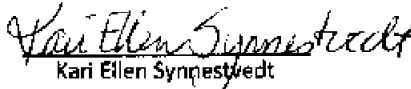
BALANSE PR. 31.12.

	Note	2020	2019
<b>EGENKAPITAL OG GJELD</b>			
<b>EGENKAPITAL</b>			
<b>Innskutt egenkapital</b>			
Aksjekapital	7, 8	30 000	501 000
Overkurs	7	<u>23 477 328</u>	<u>23 477 328</u>
<b>Sum innskutt egenkapital</b>		<u><b>23 507 328</b></u>	<u><b>23 978 328</b></u>
<b>Opptjent egenkapital</b>			
Udekket tap	7	<u>-1 794 412</u>	<u>-1 364 509</u>
<b>Sum opptjent egenkapital</b>		<u><b>-1 794 412</b></u>	<u><b>-1 364 509</b></u>
<b>SUM EGENKAPITAL</b>		<u><b>21 712 916</b></u>	<u><b>22 613 819</b></u>
<b>GJELD</b>			
<b>Annen langsiktig gjeld</b>			
Øvrig langsiktig gjeld	2	<u>378 390</u>	<u>0</u>
<b>Sum annen langsiktig gjeld</b>		<u><b>378 390</b></u>	<u><b>0</b></u>
<b>Kortsiktig gjeld</b>			
Leverandørgjeld		14 042	54 502
Skyldige offentlige avgifter		1 805	0
Annen kortsiktig gjeld	2	<u>146 588</u>	<u>140 942</u>
<b>Sum kortsiktig gjeld</b>		<u><b>162 435</b></u>	<u><b>195 444</b></u>
<b>SUM GJELD</b>		<u><b>540 825</b></u>	<u><b>195 444</b></u>
<b>SUM EGENKAPITAL OG GJELD</b>		<u><b>22 253 741</b></u>	<u><b>22 809 262</b></u>

Melhus, 10.06.2021



Ståle Emil Johansen  
styreleder/daglig leder



Kari Ellen Synnestrødt  
vara



## Storvola AS

### NOTER TIL ÅRSREGNSKAPET 2020

---

#### REGNSKAPSPRINSIPPER

Årsregnskapet er satt opp i samsvar med regnskapsloven og god regnskapsskikk for små foretak.

Eiendeler bestemt til varig eie eller bruk er klassifisert som anleggsmidler. Andre eiendeler er klassifisert som omløpsmidler. Fordringer som skal tilbakebetales innen ett år, er uansett klassifisert som omløpsmidler. Ved klassifisering av kortsiktig og langsiktig gjeld er tilsvarende kriterier lagt til grunn.

#### Anleggsmidler

Anleggsmidler vurderes til anskaffelseskost, men nedskrives til virkelig verdi når verdifallet forventes ikke å være forbigående. Nedskrivningen reverseres når grunnlaget for nedskrivningen ikke lenger er til stede. Anleggsmidler med begrenset økonomisk levetid avskrives planmessig. Langsiktig gjeld balanseføres til nominelt mottatt beløp på etableringstidspunktet.

#### Omløpsmidler

Omløpsmidler vurderes til laveste av anskaffelseskost og virkelig verdi. Kortsiktig gjeld balanseføres til nominelt mottatt beløp på etableringstidspunktet.

#### Investeringer i aksjer, andeler og andre finansielle instrumenter

Kortsiktige plasseringer (aksjer, andeler mv. vurdert som omløpsmidler) vurderes til laveste av anskaffelseskost og virkelig verdi på balansedagen. For verdipapirer som er en del av en veldiversifisert portefølje med innslag av ulike aktivaklasser der porteføljen forvaltes samlet med hensyn på risiko og avkastning, benyttes laveste verdisprinsipp samlet for porteføljen.

#### Inntektsføring av avkastning på investeringer

Avkastning på investering i aksjer, andeler og andre finansielle instrumenter, samt mottatt utbytte og andre utdelinger, inngår i avkastning på finansinvesteringer under driftsinntekter. Avkastning inkluderer både realiserte og urealiserte resultatførte beløp, renter på obligasjoner og pengemarkedsfond og valutaendringer knyttet til investeringer. Negativ avkastning (resultatførte tap og nedskrivning) kommer til fradrag. Netto negativ avkastning inngår i negativ avkastning på finansinvesteringer under driftskostnader.

#### Skatt

Skattekostnaden i resultatregnskapet omfatter både periodens betalbare skatt og endring i utsatt skatt. Utsatt skatt/skattefordel er beregnet med 22% på grunnlag av de midlertidige forskjeller som eksisterer mellom regnskapsmessige og skattemessige verdier. Skatteøkende og skattereduserende midlertidige forskjeller som reverserer eller kan reversere i samme periode er utlignet. Utsatt skattefordel er i samsvar med god regnskapsskikk for små foretak unnlatt balanseført.

#### Investeringer i tilknyttede selskap

Investeringer i tilknyttede selskap verdsettes til anskaffelseskost. De ordinære vurderingsreglene for anleggsmidler benyttes. Utbytte inntektsføres når det mottas.



## Storvola AS

### NOTER TIL ÅRSREGNSKAPET 2020

#### Sammenligningstall

I fjorårets regnskap ble mottatt utbytte samt realisert og urealisert avkastning på investeringer klassifisert som omløpsmidler presentert som finansposter. I årets regnskap er disse postene presentert som driftsinntekt (avkastning på finansinvesteringer) eller driftskostnad (negativ avkastning på finansinvesteringer). Sammenligningstall for fjoråret er omarbeidet.

#### NOTE 1 AVKASTNING FINANSINVESTERINGER

<b>Positiv / Negativ avkastning finansinvesteringer</b>	<b>2020</b>	<b>2019</b>
Mottatt utbytte / renter obligasjoner og pengemarkedsfond	31 671	556 241
Realisert gevinst / tap finansinvesteringer	123 594	26 344
Urealisert resultatført verdiendring på finansinvesteringer	0	575 475
<b>Sum</b>	<b>155 265</b>	<b>1 158 060</b>

#### NOTE 2 LØNNSKOSTNADER, GODTGJØRELSER MM

Selskapet har ingen ansatte. Ingen ledende personer har mottatt ytelser fra selskapet i 2020. Selskapet er ikke pliktig til å ha tjenestepensjonsordning etter lov om obligatorisk tjenestepensjon.

<b>Mellomværende</b>	<b>31.12.2020</b>	<b>31.12.2019</b>
Mellomværende med aksjonær (+ fordring / - gjeld)	-457 798	-78 659
Renter aksjonær	2020	2019
Renter på mellomværende	2 339	2 320

#### Revisor

Kostnadsført revisjonshonorar for 2020 utgjør kr 14 813, inkl. MVA.

#### NOTE 3 SKATT

<b>Årets skattekostnad</b>	<b>2020</b>	<b>2019</b>
Resultatført skatt på ordinært resultat:		
Betalbar skatt	0	0
For mye/lite avsatt tidligere år	0	0
Endring i utsatt skattefordel	0	0
<b>Skattekostnad ordinært resultat</b>	<b>0</b>	<b>0</b>



## Storvola AS

## NOTER TIL ÅRSREGNSKAPET 2020

Årets skattekostnad	2020	2019
Skattepliktig inntekt:		
Ordinært resultat før skatt	-429 902	786 279
Permanente forskjeller	-83 081	-1 123 379
Endring i midlertidige forskjeller	-3 204	-930
<b>Skattepliktig inntekt</b>	<b>-516 187</b>	<b>-338 029</b>
Betalbar skatt i balansen:		
Betalbar skatt på årets resultat	0	0
<b>Sum betalbar skatt i balansen</b>	<b>0</b>	<b>0</b>

Skatteeffekten av midlertidige forskjeller og underskudd til fremføring som har gitt opphav til utsatt skatt og utsatte skattefordeler, spesifisert på typer av midlertidige forskjeller

	2020	2019	Endring
Varige driftsmidlerGrunnlag for utsatt skattefordel	-41 452	-44 656	-3 204
<b>Sum</b>	<b>-41 452</b>	<b>-44 656</b>	<b>-3 204</b>
Akkumulert fremførbart underskudd	-4 775 063	-4 258 876	516 187
Inngår ikke i beregningen av utsatt skatt	4 816 515	4 303 532	-512 983
<b>Utsatt skattefordel (22 %)</b>	<b>0</b>	<b>0</b>	<b>0</b>

I henhold til God regnskapsskikk for små foretak balanseføres ikke utsatt skattefordel.

## NOTE 4 VARIGE DRIFTSMIDLER

Varige driftsmidler	Prototyper
Kostpris pr 01.01.2020	60 121
<b>A. Kostpris pr 31.12.2020</b>	<b>60 121</b>
Akkumulerte avskrivninger pr 01.01.2020	-52 962
Årets avskrivninger	-7 159
<b>B. Akkumulert avskrivning pr 31.12.2020</b>	<b>-60 121</b>
<b>A - B Bokført verdi 31.12.2020</b>	<b>0</b>
<b>Avskrivningssats</b>	<b>20 %</b>



## Storvola AS

### NOTER TIL ÅRSREGNSKAPET 2020

#### NOTE 5 DATTERSELSKAP, TS OG FKV

	Kontor- kommune	Eier- andel	Anskaffelses kost	Balanseført verdi	Egenkapital pr 31.12.20	Resultat 2020
<b>DS/FKV/TS</b>						
Timelapsegeo AS	Trondheim	33,3%	10 000	10 000	618 200	-186 905
<b>Sum</b>			<b>10 000</b>	<b>10 000</b>	<b>618 200</b>	<b>-186 905</b>

#### NOTE 6 INVESTERINGER I AKSJER, ANDELER OG ANDRE FINANSIELLE INSTRUMENTER

Investeringer	Anskaffelses kost	Balanseført verdi 31.12.2020	Virkelig verdi 31.12.2020	Uinnkalt ansvar*)
Omløpsaksjer og -aksjefond	12 854 589	12 854 589	15 200 242	596 197
Obligasjoner og pengemarkedsfond	7 149 936	7 149 936	7 635 126	0
<b>Sum</b>	<b>20 004 525</b>	<b>20 004 525</b>	<b>22 835 368</b>	<b>596 197</b>

\*) Uinnkalt ansvar er på tidspunktet for avleggelse av regnskapet.

#### NOTE 7 EGENKAPITAL

Egenkapital	Aksjekapital	Overkurs	Annen egenkapital	Sum egenkapital
Pr. 01.01.2020	501 000	23 477 328	-1 364 509	22 613 819
Kapitalnedsettelse	-471 000			-471 000
Årets resultat	0	0	-429 902	-429 902
<b>Pr. 31.12.2020</b>	<b>30 000</b>	<b>23 477 328</b>	<b>-1 794 412</b>	<b>21 712 916</b>

#### NOTE 8 ANTALL AKSJER, AKSJEIERE M.V.

Aksjekapitalen i Storvola AS pr. 31.12 består av følgende aksjeklasser:

	Antall	Pålydende	Bokført
Ordinære aksjer	0	501,0	0
A-aksjer	400	30,0	12 000
B-aksjer	400	30,0	12 000
C-aksjer	200	30,0	6 000
<b>Sum</b>	<b>1 000</b>		<b>30 000</b>



## Storvola AS

### NOTER TIL ÅRSREGNSKAPET 2020

---

#### Eierstruktur

Aksjonærer i % pr. 31.12:

	A-aksjer	B-aksjer	C-aksjer	Sum	Eierandel	Stemmeandel
Kari Ellen Synnestvedt		400		400	40,0	
Ståle Emil Johansen	400			400	40,0	100,0
Nora Johanne S. Johansen			200	200	20,0	
<b>Totalt antall aksjer</b>	<b>400</b>	<b>400</b>	<b>200</b>	<b>1 000</b>	<b>100,0</b>	<b>100,0</b>

#### Aksjer og opsjoner eiet av medlemmer i styret og daglig leder:

Navn	Verv	A-aksjer	B-aksjer	C-aksjer	Sum
Ståle Emil Johansen	styreleder/daglig leder	400	0	0	400
Kari Ellen Synnestvedt	vara	0	400	0	400
<b>Totalt antall aksjer</b>		<b>400</b>	<b>400</b>	<b>0</b>	<b>800</b>



BDO AS  
Stokmoveien 2  
Postboks 6  
7501 Stjørdal

## Uavhengig revisors beretning

Til generalforsamlingen i Storvola AS

Uttalelse om revisjonen av årsregnskapet

### Konklusjon

Vi har revidert årsregnskapet til Storvola AS.

Årsregnskapet består av:

- Balanse per 31. desember 2020
- Resultatregnskap for 2020
- Noter til årsregnskapet, herunder et sammendrag av viktige regnskapsprinsipper.

Etter vår mening:

Er årsregnskapet avgitt i samsvar med lov og forskrifter og gir et rettviseende bilde av selskapets finansielle stilling per 31. desember 2020 og av dets resultater for regnskapsåret avsluttet per denne datoen i samsvar med regnskapslovens regler og god regnskapsskikk i Norge.

### Grunnlag for konklusjonen

Vi har gjennomført revisjonen i samsvar med lov, forskrift og god revisjonsskikk i Norge, herunder de internasjonale revisjonsstandardene International Standards on Auditing (ISA-ene). Våre oppgaver og plikter i henhold til disse standardene er beskrevet i Revisors oppgaver og plikter ved revisjon av årsregnskapet. Vi er uavhengige av selskapet slik det kreves i lov og forskrift, og har overholdt våre øvrige etiske forpliktelser i samsvar med disse kravene. Etter vår oppfatning er innhentet revisjonsbevis tilstrekkelig og hensiktsmessig som grunnlag for vår konklusjon.

### Styret og daglig leders ansvar for årsregnskapet

Styret og daglig leder (ledelsen) er ansvarlig for å utarbeide årsregnskapet i samsvar med lov og forskrifter, herunder for at det gir et rettviseende bilde i samsvar med regnskapslovens regler og god regnskapsskikk i Norge. Ledelsen er også ansvarlig for slik internkontroll som den finner nødvendig for å kunne utarbeide et årsregnskap som ikke inneholder vesentlig feilinformasjon, verken som følge av misligheter eller utilsiktede feil.

Ved utarbeidelsen av årsregnskapet må ledelsen ta standpunkt til selskapets evne til fortsatt drift og opplyse om forhold av betydning for fortsatt drift. Forutsetningen om fortsatt drift skal legges til grunn for årsregnskapet så lenge det ikke er sannsynlig at virksomheten vil bli avviklet.

### Revisors oppgaver og plikter ved revisjonen av årsregnskapet

Vårt mål er å oppnå betryggende sikkerhet for at årsregnskapet som helhet ikke inneholder vesentlig feilinformasjon, verken som følge av misligheter eller utilsiktede feil, og å avgi en revisjonsberetning som inneholder vår konklusjon. Betryggende sikkerhet er en høy grad av sikkerhet, men ingen garanti for at en revisjon utført i samsvar med lov, forskrift og god revisjonsskikk i Norge, herunder ISA-ene, alltid vil avdekke vesentlig feilinformasjon som eksisterer. Feilinformasjon kan oppstå som følge av misligheter eller utilsiktede feil. Feilinformasjon blir vurdert som vesentlig dersom den enkeltvis eller samlet med rimelighet kan forventes å påvirke økonomiske beslutninger som brukerne foretar basert på årsregnskapet.



For videre beskrivelse av revisors oppgaver og plikter vises det til:  
<https://revisorforeningen.no/revisjonsberetninger>

#### Uttalelse om andre lovmessige krav

##### Konklusjon om registrering og dokumentasjon

Basert på vår revisjon av årsregnskapet som beskrevet ovenfor, og kontrollhandlinger vi har funnet nødvendig i henhold til internasjonal standard for attestasjonsoppdrag (ISAE) 3000 «Attestasjonsoppdrag som ikke er revisjon eller forenklet revisorkontroll av historisk finansiell informasjon», mener vi at ledelsen har oppfylt sin plikt til å sørge for ordentlig og oversiktlig registrering og dokumentasjon av selskapets regnskapsopplysninger i samsvar med lov og god bokføringsskikk i Norge.

Stjørdal, 21. september 2021  
BDO AS

Lars Terje Klæth  
statsautorisert revisor