



## ÅRSREGNSKAPET FOR REGNSKAPSÅRET 2022 - GENERELL INFORMASJON

### Enheten

Organisasjonsnummer: 924 689 390  
Organisasjonsform: Aksjeselskap  
Foretaksnavn: BR BIRKELAND DRIFT AS  
Forretningsadresse: Alfabygget  
5392 STOREBØ

### Regnskapsår

Årsregnskapets periode: 01.01.2022 - 31.12.2022

### Konsern

Morselskap i konsern: Nei

### Regnskapsregler

Regler for små foretak benyttet: Ja  
Benyttet ved utarbeidelsen av årsregnskapet til selskapet: Regnskapslovens alminnelige regler

### Årsregnskapet fastsatt av kompetent organ

Bekreftet av representant for selskapet: Anita Phillips  
Dato for fastsettelse av årsregnskapet: 24.05.2023

### Grunnlag for avgivelse

År 2022: Årsregnskapet er elektronisk innlevert  
År 2021: Tall er hentet fra elektronisk innlevert årsregnskap fra 2022

*Det er ikke krav til at årsregnskapet m.v. som sendes til Regnskapsregisteret er undertegnet. Kontrollen på at dette er utført ligger hos revisor/enhetens øverste organ. Sikkerheten ivaretas ved at innsender har rolle/rettighet for innsending av årsregnskapet via Altinn, og ved at det bekreftes at årsregnskapet er fastsatt av kompetent organ.*

Brønnøysundregistrene, 14.06.2024



### Resultatregnskap

| Beløp i: NOK                                  | Note | 2022             | 2021             |
|---|------|------------------|------------------|
| <b>RESULTATREGNSKAP</b>                       |      |                  |                  |
| <b>Inntekter</b>                              |      |                  |                  |
| Salgsinntekt                                  | 2    | 6 824 872        | 6 246 665        |
| <b>Sum inntekter</b>                          |      | <b>6 824 872</b> | <b>6 246 665</b> |
| <b>Kostnader</b>                              |      |                  |                  |
| Lønnskostnad                                  | 3, 4 | 3 015 908        | 2 567 643        |
| Annen driftskostnad                           | 2, 3 | 3 488 980        | 3 356 604        |
| <b>Sum kostnader</b>                          |      | <b>6 504 888</b> | <b>5 924 247</b> |
| <b>Driftsresultat</b>                         |      | <b>319 984</b>   | <b>322 418</b>   |
| Rentekostnad til foretak i samme konsern      |      | 16 690           | 24 369           |
| Annen rentekostnad                            |      |                  | 288              |
| <b>Sum finanskostnader</b>                    |      | <b>16 690</b>    | <b>24 657</b>    |
| <b>Netto finans</b>                           |      | <b>-16 690</b>   | <b>-24 657</b>   |
| <b>Ordinært resultat før skattekostnad</b>    |      | <b>303 294</b>   | <b>297 761</b>   |
| Skattekostnad på resultat                     | 5    | 67 907           | 66 903           |
| <b>Ordinært resultat etter skattekostnad</b>  |      | <b>235 387</b>   | <b>230 858</b>   |
| <b>Årsresultat</b>                            | 8    | <b>235 387</b>   | <b>230 858</b>   |
| <b>Årsresultat etter minoritetsinteresser</b> |      | <b>235 387</b>   | <b>230 858</b>   |
| <b>Totalresultat</b>                          |      | <b>235 387</b>   | <b>230 858</b>   |
| <b>Overføringer og disponeringer</b>          |      |                  |                  |
| Konsernbidrag                                 |      | 235 387          | 230 858          |
| <b>Sum overføringer og disponeringer</b>      |      | <b>235 387</b>   | <b>230 858</b>   |



### Balanse

| Beløp i: NOK                                   | Note | 2022             | 2021             |
|--|------|------------------|------------------|
| <b>BALANSE - EIENDELER</b>                     |      |                  |                  |
| <b>Anleggsmidler</b>                           |      |                  |                  |
| <b>Immaterielle eiendeler</b>                  |      |                  |                  |
| Utsatt skattefordel                            | 5    |                  |                  |
| <b>Finansielle anleggsmidler</b>               |      |                  |                  |
| Obligasjoner                                   | 4    |                  |                  |
| Andre langsiktige fordringer                   | 4    | 310 179          | 196 060          |
| <b>Sum finansielle anleggsmidler</b>           |      | <b>310 179</b>   | <b>196 060</b>   |
| <b>Sum anleggsmidler</b>                       |      | <b>310 179</b>   | <b>196 060</b>   |
| <b>Omløpsmidler</b>                            |      |                  |                  |
| <b>Varer</b>                                   |      |                  |                  |
| <b>Fordringer</b>                              |      |                  |                  |
| Kundefordringer                                |      | 914 486          | 1 393 736        |
| Andre kortsiktige fordringer                   |      |                  | 21 617           |
| Konsernfordringer                              | 6, 6 | 725 299          | 1 216 769        |
| <b>Sum fordringer</b>                          |      | <b>1 639 785</b> | <b>2 632 122</b> |
| <b>Bankinnskudd, kontanter og lignende</b>     |      |                  |                  |
| Bankinnskudd, kontanter o.l.                   | 7    | 1 225 942        | 906 980          |
| <b>Sum bankinnskudd, kontanter og lignende</b> |      | <b>1 225 942</b> | <b>906 980</b>   |
| <b>Sum omløpsmidler</b>                        |      | <b>2 865 727</b> | <b>3 539 101</b> |
| <b>SUM EIENDELER</b>                           |      | <b>3 175 906</b> | <b>3 735 161</b> |
| <b>BALANSE - EGENKAPITAL OG GJELD</b>          |      |                  |                  |
| <b>Egenkapital</b>                             |      |                  |                  |
| <b>Innskutt egenkapital</b>                    |      |                  |                  |
| Aksjekapital                                   | 8, 9 | 500 000          | 500 000          |
| <b>Sum innskutt egenkapital</b>                |      | <b>500 000</b>   | <b>500 000</b>   |



## Balanse

| Beløp i: NOK                             | Note | 2022             | 2021             |
|--|------|------------------|------------------|
| <b>Opptjent egenkapital</b>              |      |                  |                  |
| Annen egenkapital                        | 8    | 376 841          | 141 453          |
| <b>Sum opptjent egenkapital</b>          |      | <b>376 841</b>   | <b>141 453</b>   |
| <b>Sum egenkapital</b>                   | 8    | <b>876 841</b>   | <b>641 453</b>   |
| <b>Gjeld</b>                             |      |                  |                  |
| <b>Langsiktig gjeld</b>                  |      |                  |                  |
| Pensjonsforpliktelser                    | 4    |                  |                  |
| Utsatt skatt                             | 5    | 68 239           | 40 276           |
| <b>Sum avsetninger for forpliktelser</b> |      | <b>68 239</b>    | <b>40 276</b>    |
| <b>Annen langsiktig gjeld</b>            |      |                  |                  |
| <b>Sum langsiktig gjeld</b>              |      | <b>68 239</b>    | <b>40 276</b>    |
| <b>Kortsiktig gjeld</b>                  |      |                  |                  |
| Leverandørgjeld                          | 6    | 1 597 140        | 672 097          |
| Betalbar skatt                           | 5    | 39 944           |                  |
| Skyldig offentlige avgifter              |      | 335 960          | 585 124          |
| Kortsiktig konserngjeld                  | 6    |                  | 1 041 259        |
| Annen kortsiktig gjeld                   |      | 257 782          | 754 952          |
| <b>Sum kortsiktig gjeld</b>              |      | <b>2 230 826</b> | <b>3 053 432</b> |
| <b>Sum gjeld</b>                         |      | <b>2 299 065</b> | <b>3 093 708</b> |
| <b>SUM EGENKAPITAL OG GJELD</b>          |      | <b>3 175 906</b> | <b>3 735 161</b> |



## Brønnøysundregistrene

### ÅRSREGNSKAP FOR REGNSKAPSÅRET 2022 - GENERELL INFORMASJON

Journalnummer: 2023 509621

#### Enheten

Organisasjonsnummer: 924 689 390  
Organisasjonsform: Aksjeselskap  
Foretaksnavn: BR BIRKELAND DRIFT AS  
Forretningsadresse: Alfabygget  
5392 STOREBØ

#### Regnskapsår

Årsregnskapets periode: 01.01.2022 - 31.12.2022

#### Konsern

Morselskap i konsern: Nei

#### Regnskapsregler

Regler for små foretak benyttet: Ja  
Benyttet ved utarbeidelsen av  
årsregnskapet til selskapet: Regnskapslovens alminnelige regler

#### Årsregnskapet fastsatt av kompetent organ

Bekreftet av representant for selskapet: Anita Phillips  
Dato for fastsettelse av årsregnskapet: 24.05.2023

#### Grunnlag for avgivelse

År 2022: Årsregnskap er elektronisk innlevert.  
År 2021: Tall er hentet fra elektronisk innlevert årsregnskap fra 2022.

*Det er ikke krav til at årsregnskapet m.v. som sendes til Regnskapsregisteret er undertegnet. Kontrollen på at dette er utført ligger hos revisor/enhetens øverste organ. Sikkerheten ivaretas ved at innsender har rolle/rettighet for innsending av årsregnskapet via Altinn, og ved at det bekreftes at årsregnskapet er fastsatt av kompetent organ.*

Brønnøysundregistrene, 27.06.2023



Organisasjonsnr: 924 689 390  
BR BIRKELAND DRIFT AS

## RESULTATREGNSKAP

| <b>Beløp i: NOK</b>                               | <b>Note</b> | <b>2022</b>      | <b>2021</b>      |
|---|-------------|------------------|------------------|
| <b>RESULTATREGNSKAP</b>                           |             |                  |                  |
| <b>Inntekter</b>                                  |             |                  |                  |
| Salgsinntekt                                      | 2           | 6 824 872        | 6 246 665        |
| <b>Sum inntekter</b>                              |             | <b>6 824 872</b> | <b>6 246 665</b> |
| <b>Kostnader</b>                                  |             |                  |                  |
| Lønnskostnad                                      | 3, 4        | 3 015 908        | 2 567 643        |
| Annen driftskostnad                               | 2, 3        | 3 488 980        | 3 356 604        |
| <b>Sum kostnader</b>                              |             | <b>6 504 888</b> | <b>5 924 247</b> |
| <b>Driftsresultat</b>                             |             | <b>319 984</b>   | <b>322 418</b>   |
| Rentekostnad til foretak<br>i samme konsern       |             | 16 690           | 24 369           |
| Annen rentekostnad                                |             |                  | 288              |
| <b>Sum finanskostnader</b>                        |             | <b>16 690</b>    | <b>24 657</b>    |
| <b>Netto finans</b>                               |             | <b>-16 690</b>   | <b>-24 657</b>   |
| <b>Ordinært resultat før<br/>skattekostnad</b>    |             | <b>303 294</b>   | <b>297 761</b>   |
| Skattekostnad på resultat                         | 5           | 67 907           | 66 903           |
| <b>Ordinært resultat etter<br/>skattekostnad</b>  |             | <b>235 387</b>   | <b>230 858</b>   |
| <b>Årsresultat</b>                                | <b>8</b>    | <b>235 387</b>   | <b>230 858</b>   |
| <b>Årsresultat etter<br/>minoritetsinteresser</b> |             | <b>235 387</b>   | <b>230 858</b>   |
| <b>Totalresultat</b>                              |             | <b>235 387</b>   | <b>230 858</b>   |
| <b>Overføringer og<br/>disponeringer</b>          |             |                  |                  |
| Konsernbidrag                                     |             | 235 387          | 230 858          |
| <b>Sum overføringer og<br/>disponeringer</b>      |             | <b>235 387</b>   | <b>230 858</b>   |



Organisasjonsnr: 924 689 390  
BR BIRKELAND DRIFT AS

## BALANSE

Beløp i: NOK Note 2022 2021

### BALANSE - EIENDELER

#### Anleggsmidler

##### Immaterielle eiendeler

Utsatt skattefordel 5

##### Finansielle anleggsmidler

Obligasjoner 4

Andre langsiktige fordringer 4

310 179

196 060

Sum finansielle anleggsmidler

310 179

196 060

Sum anleggsmidler

310 179

196 060

#### Omløpsmidler

##### Varer

##### Fordringer

Kundefordringer 914 486

1 393 736

Andre kortsiktige fordringer 21 617

Konsernfordringer 6, 6 725 299

1 216 769

Sum fordringer 1 639 785

2 632 122

##### Bankinnskudd, kontanter og lignende

Bankinnskudd, kontanter o. l. 7

1 225 942

906 980

Sum bankinnskudd, kontanter og lignende

1 225 942

906 980

Sum omløpsmidler

2 865 727

3 539 101

SUM EIENDELER

3 175 906

3 735 161

### BALANSE - EGENKAPITAL OG GJELD

#### Egenkapital

##### Innskutt egenkapital

Aksjekapital 8, 9

500 000

500 000

Sum innskutt egenkapital

500 000

500 000

##### Opptjent egenkapital

Annen egenkapital 8

376 841

141 453

Sum opptjent egenkapital

376 841

141 453

Sum egenkapital

8

876 841

641 453



|  |   |                  |                  |
|--|---|------------------|------------------|
| <b>Gjeld</b>                             |   |                  |                  |
| <b>Langsiktig gjeld</b>                  |   |                  |                  |
| Pensjonsforpliktelser                    | 4 |                  |                  |
| Utsatt skatt                             | 5 | 68 239           | 40 276           |
| <b>Sum avsetninger for forpliktelser</b> |   | <b>68 239</b>    | <b>40 276</b>    |
| <b>Annen langsiktig gjeld</b>            |   |                  |                  |
| <b>Sum langsiktig gjeld</b>              |   | <b>68 239</b>    | <b>40 276</b>    |
| <b>Kortsiktig gjeld</b>                  |   |                  |                  |
| Leverandørgjeld                          | 6 | 1 597 140        | 672 097          |
| Betalbar skatt                           | 5 | 39 944           |                  |
| Skyldig offentlige avgifter              |   | 335 960          | 585 124          |
| Kortsiktig konserngjeld                  | 6 |                  | 1 041 259        |
| Annen kortsiktig gjeld                   |   | 257 782          | 754 952          |
| <b>Sum kortsiktig gjeld</b>              |   | <b>2 230 826</b> | <b>3 053 432</b> |
| <b>Sum gjeld</b>                         |   | <b>2 299 065</b> | <b>3 093 708</b> |
| <b>SUM EGENKAPITAL OG GJELD</b>          |   | <b>3 175 906</b> | <b>3 735 161</b> |



Organisasjonsnr: 924 689 390  
BR BIRKELAND DRIFT AS

NOTEOPPLYSNINGER - SELSKAP - alle poster oppgitt i hele tall

Note  
2

Antall årsverk i regnskapsåret  
3.00

Sum Beløp

Balanseført verdi 31.12. Varige driftsmidler Immaterielle eiend.

**Konsernregnskap**

Morselskapet sitt navn

Forretningskontor for morselskapet

Begrunnelse for at datterselskap er utelatt fra konsolideringen

Samlet beløp - tilknyttet selskap Årets Fjorårets


Samlet beløp - foretak i samme konsern Årets Fjorårets

Samlet beløp - foretak i samme konsern Årets Fjorårets

Samlet beløp - felles kontrollert virksomhet Årets Fjorårets

Pantstillelse Beløp

Beholdning av egne aksjer Antall Pålydende Andel av aksjek.



# Årsregnskap

2022

**Br Birkeland Drift AS**

Organisasjonsnummer: 924 689 390 MVA



### Br Birkeland Drift AS

#### Resultatregnskap

|  | Note | 2022             | 2021             |
|--|------|------------------|------------------|
| <b>Driftsinntekt og Driftskostnader</b>    |      |                  |                  |
| Salgsinntekt                               | 2    | 6 824 872        | 6 246 665        |
| <b>Sum driftsinntekter</b>                 |      | <b>6 824 872</b> | <b>6 246 665</b> |
| Lønnskostnad                               | 3, 4 | 3 015 908        | 2 567 643        |
| Annen driftskostnad                        | 2, 3 | 3 488 980        | 3 356 604        |
| <b>Sum driftskostnader</b>                 |      | <b>6 504 888</b> | <b>5 924 247</b> |
| <b>Driftsresultat</b>                      |      | <b>319 984</b>   | <b>322 418</b>   |
| <b>Finansinntekter og Finanskostnader</b>  |      |                  |                  |
| Rentekostnad til foretak i samme konsern   |      | -16 690          | -24 369          |
| Annen rentekostnad                         |      | 0                | -288             |
| <b>Resultat av finansposter</b>            |      | <b>-16 690</b>   | <b>-24 657</b>   |
| <b>Ordinært resultat før skattekostnad</b> |      | <b>303 294</b>   | <b>297 761</b>   |
| Skattekostnad på resultat                  | 5    | -67 907          | -66 903          |
| <b>Årsresultat</b>                         | 8    | <b>235 387</b>   | <b>230 858</b>   |
| <b>Overføringer</b>                        |      |                  |                  |
| Avsatt til annen egenkapital               |      | 235 387          | 230 858          |
| <b>Sum overføringer</b>                    |      | <b>235 387</b>   | <b>230 858</b>   |



## Br Birkeland Drift AS

### Balanse

| Eiendeler                            | Note | 2022             | 2021             |
|--------------------------------------|------|------------------|------------------|
| <b>Anleggsmidler</b>                 |      |                  |                  |
| <b>Finansielle anleggsmidler</b>     |      |                  |                  |
| Andre langsiktige fordringer         | 4    | 310 179          | 196 060          |
| <b>Sum finansielle anleggsmidler</b> |      | <b>310 179</b>   | <b>196 060</b>   |
| <b>Sum anleggsmidler</b>             |      | <b>310 179</b>   | <b>196 060</b>   |
| <b>Omløpsmidler</b>                  |      |                  |                  |
| <b>Fordringer</b>                    |      |                  |                  |
| Kundefordringer                      |      | 914 486          | 1 393 736        |
| Kundefordringer konsern              | 6    | 725 299          | 1 216 769        |
| Andre kortsiktige fordringer         |      | 0                | 21 617           |
| <b>Sum fordringer</b>                |      | <b>1 639 785</b> | <b>2 632 122</b> |
| Bankinnskudd, kontanter o.l.         | 7    | 1 225 942        | 906 980          |
| <b>Sum omløpsmidler</b>              |      | <b>2 865 727</b> | <b>3 539 101</b> |
| <b>Sum eiendeler</b>                 |      | <b>3 175 906</b> | <b>3 735 161</b> |




Br Birkeland Drift AS


Balanse

| Egenkapital og gjeld                   | Note | 2022             | 2021             |
|--|------|------------------|------------------|
| <b>Egenkapital</b>                     |      |                  |                  |
| <b>Innskutt egenkapital</b>            |      |                  |                  |
| Aksjekapital                           | 8, 9 | 500 000          | 500 000          |
| <b>Sum innskutt egenkapital</b>        |      | <b>500 000</b>   | <b>500 000</b>   |
| <b>Opptjent egenkapital</b>            |      |                  |                  |
| Annen egenkapital                      | 8    | 376 841          | 141 453          |
| <b>Sum opptjent egenkapital</b>        |      | <b>376 841</b>   | <b>141 453</b>   |
| <b>Sum egenkapital</b>                 | 8    | <b>876 841</b>   | <b>641 453</b>   |
| <b>Gjeld</b>                           |      |                  |                  |
| <b>Avsetning for forpliktelser</b>     |      |                  |                  |
| Utsatt skatt                           | 5    | 68 239           | 40 276           |
| <b>Sum avsetning for forpliktelser</b> |      | <b>68 239</b>    | <b>40 276</b>    |
| <b>Kortsiktig gjeld</b>                |      |                  |                  |
| Leverandørgjeld                        | 6    | 1 597 140        | 672 097          |
| Betalbar skatt                         | 5    | 39 944           | 0                |
| Skyldig offentlige avgifter            |      | 335 960          | 585 124          |
| Konserngjeld                           | 6    | 0                | 1 041 259        |
| Annen kortsiktig gjeld                 |      | 257 782          | 754 952          |
| <b>Sum kortsiktig gjeld</b>            |      | <b>2 230 826</b> | <b>3 053 432</b> |
| <b>Sum gjeld</b>                       |      | <b>2 299 065</b> | <b>3 093 708</b> |
| <b>Sum egenkapital og gjeld</b>        |      | <b>3 175 906</b> | <b>3 735 161</b> |

Storebø, 24.05.2023

Styret i Br Birkeland Drift AS

  
Helge Arvid Møgejer  
Styreleder

  
Arne Birkeland  
Styremedlem

  
Sigve Drønen  
Daglig leder



## Note 1 Regnskapsprinsipper

Årsregnskapet til Br Birkeland Drift AS er satt opp i samsvar med regnskapslovens regler og er utarbeidet etter norske regnskapsstandarder og anbefalinger til god regnskapsskikk. Regnskapet er satt opp ihht. regnskapslovens regler for små foretak. De viktigste regnskapsprinsippene for selskapet er beskrevet nedenfor.

Selskapet er eid 50% eid av Br Birkeland AS og 50% Br Birkeland Farming AS. Selskapet er ført som tilknyttet selskap i eierselskapene og konsolidert i Austevoll Seafood konsern.

### Hovedregel for vurdering og klassifisering av eiendeler og gjeld

Eiendeler bestemt til varig eie eller bruk er klassifisert som anleggsmidler. Andre eiendeler er klassifisert som omløpsmidler. Fordringer som skal tilbakebetales innen ett år er klassifisert som omløpsmidler. Ved klassifisering av gjeld er analoge kriterier lagt til grunn med unntak av neste års avdrag på pantelån. Dette inngår i langsiktig gjeld.

Anleggsmidler vurderes til anskaffelseskost, men nedskrives til virkelig verdi når verdifallet ikke forventes å være forbigående. Anleggsmidler med begrenset økonomisk levetid avskrives planmessig. Langsiktig gjeld balanseføres til nominelt beløp på etableringstidspunktet.

Omløpsmidler vurderes til laveste av anskaffelseskost og virkelig verdi. Kortsiktig gjeld balanseføres til nominelt beløp på etableringstidspunktet.

Enkelte poster er i samsvar med regnskapsloven vurdert etter spesielle vurderingsregler. Det redegjøres nærmere for disse nedenfor.

### Fordringer

Kundefordringer og andre fordringer er oppført til pålydende i balansen. Dersom verdi er usikker avsettes det for forventet tap.

### Pensjoner

Ved regnskapsføring av pensjon som er ytelsesplan, kostnadsføres forpliktelsen over opptjeningstiden i henhold til planens opptjeningsformel. Allokering metode tilsvarer planens opptjeningsformel med mindre det vesentligste av opptjeningen skjer mot slutten av opptjeningsperioden. Lineær opptjening legges da til grunn.

Estimatavvik og virkningen av endrede forutsetninger amortiseres over forventet gjenværende opptjeningsstid i den grad de overstiger 10 % av den største av pensjonsforpliktelsen og pensjonsmidlene (korridor). Virkningen av planendringer med tilbakevirkende kraft som ikke er betinget av fremtidig ansettelse, innregnes i resultatregnskapet umiddelbart. Planendringer med tilbakevirkende kraft som er betinget av fremtidig ansettelse, fordeles lineært over tiden frem til ytelsen ikke lenger er betinget av fremtidig ansettelse.

### Inntekter

Inntekt regnskapsføres når den er opptjent, altså når både risiko og kontroll i hovedsak er overført til kunden. Dette vil normalt være tilfellet når varen er levert til kunden. Inntektene regnskapsføres med verdien av vederlaget på transaksjonstidspunktet.

### Kostnader

Kostnader regnskapsføres som hovedregel i samme periode som tilhørende inntekt. I de tilfeller det ikke er en klar sammenheng mellom utgifter og inntekter, fastsettes fordelingen etter skjønnsmessige kriterier. Øvrige unntak fra sammenstillingsprinsippet er angitt der dette er aktuelt.

### Skatter

Skattekostnaden sammenstilles med regnskapsmessige resultat før skatt.

Skattekostnaden består av betalbar skatt (skatt på årets direkte skattepliktige inntekt) og endring i netto utsatt skatt. Utsatt skatt og utsatt skattefordel er presentert netto i balansen.



## Note 2 Nærstående parter

|            | Driftsinntekter  |                  | Driftskostnader  |                  |
|------------|------------------|------------------|------------------|------------------|
|            | 2022             | 2021             | 2022             | 2021             |
| Nærstående | 4 014 283        | 4 200 646        | 1 882 682        | 1 582 355        |
| <b>Sum</b> | <b>4 014 283</b> | <b>4 200 646</b> | <b>1 882 682</b> | <b>1 582 355</b> |

|            | Kundefordringer |                  | Leverandørgjeld |                 |
|------------|-----------------|------------------|-----------------|-----------------|
|            | 2022            | 2021             | 2022            | 2021            |
| Nærstående | -176 209        | 1 923 339        | -680 613        | -618 402        |
| <b>Sum</b> | <b>-176 209</b> | <b>1 923 339</b> | <b>-680 613</b> | <b>-618 402</b> |

|            | Andre kortsiktige fordringer |          | Annen langsiktige gjeld |                   |
|------------|------------------------------|----------|-------------------------|-------------------|
|            | 2022                         | 2021     | 2022                    | 2021              |
| Nærstående | 0                            | 0        | 0                       | -1 041 259        |
| <b>Sum</b> | <b>0</b>                     | <b>0</b> | <b>0</b>                | <b>-1 041 259</b> |

## Note 3 Lønnskostnader og ytelser, godtgjørelser til daglig leder, styret og revisor

| Lønnskostnader     | 2022             | 2021             |
|--------------------|------------------|------------------|
| Lønninger          | 2 113 685        | 1 868 710        |
| Arbeidsgiveravgift | 376 474          | 355 532          |
| Pensjonskostnader  | 395 079          | 326 561          |
| Andre ytelser      | 130 670          | 16 841           |
| <b>Sum</b>         | <b>3 015 908</b> | <b>2 567 643</b> |

Selskapet har i 2022 sysselsatt 3 årsverk.

### Pensjonsforpliktelser

Selskapet er pliktig til å ha tjenestepensjonsordning etter lov om obligatorisk tjenestepensjon. Selskapets pensjonsordninger tilfredsstiller kravene i denne lov.

### Daglig leder

Daglig ledelse utføres av konsernspiss Br. Birkeland AS.

### Revisor

Kostnadsført revisjonshonorar for 2022 utgjør kr 55 000 i 2021 var dette 60 000.



## Note 4 Pensjonsforpliktelse

Selskapet har pensjonsordninger som omfatter 2 personer. Ordningene gir rett til definerte fremtidige ytelser. Disse er i hovedsak avhengig av antall opptjeningsår, lønnsnivå ved oppnådd pensjonsalder og størrelsen på ytelsene fra folketrygden. Forpliktelsene er dekket gjennom et forsikringselskap.

Selskapets pensjonsordning tilfredsstiller kravene i lov om obligatorisk tjenestepensjon.

| Selskapet har kollektiv ytelsesbasert pensjonsforsikring for 1 aktiv ansatt. | 2022           | 2021           |
|--|----------------|----------------|
| <b>Netto pensjonskostnad</b>   |                |                |
| Nåverdier av pensjoner opptjent i perioden                                   | 104 339        | 97 294         |
| Netto rentekostnad av pensjonsforpliktelsen                                  | 142 454        | 121 523        |
| Forventet avkastning på pensjonsmidler                                       | -206 827       | -173 165       |
| Resultatføring estimatavvik  | 61 730         | 49 281         |
| Administrasjonskostnader   | 141 969        | 160 990        |
| Periodens arbeidsgiveravgift   | 25 653         | 29 136         |
| <b>Netto pensjonskostnad</b>   | <b>269 318</b> | <b>285 059</b> |

Regnskapsførte beløp fremkommer som følger:

| <b>Beregnete pensjonsforpliktelse:</b>                    | 2022            | 2021            |
|---|-----------------|-----------------|
| Påløpt pensjonsforpliktelse                               | 7 382 716       | 7 693 780       |
| Virkelig verdi pensjonsmidler                             | -6 993 530      | -6 730 363      |
| Periodisert arbeidsgiveravgift                            | 54 875          | 135 842         |
| Ikke resultatført virkning av estimatavvik                | -754 240        | -1 295 318      |
| <b>Netto balanseførte pensjonsforpliktelse pr. 31.12.</b> | <b>-310 179</b> | <b>-196 059</b> |

| <b>Økonomiske forutsetninger</b>         | 2022   | 2021   |
|--|--------|--------|
| Diskonteringsrente                       | 3,00 % | 1,90 % |
| Forventet avkastning på pensjonsmidler   | 4,70 % | 3,10 % |
| Lønnsregulering                          | 3,50 % | 2,75 % |
| Inflasjon                                | 2,00 % | 1,75 % |
| Forventet årlig regulering av grunnbeløp | 3,25 % | 2,50 % |
| Forventet årlig pensjonsregulering       | 3,25 % | 2,50 % |
| Arbeidsgiveravgift sats                  | 14,1 % | 14,1 % |

Som aktuariemessige forutsetninger for demografiske faktorer og avgang er lagt til grunn vanlig benyttede forutsetninger innen forsikring.



## Note 5 Skatt

| <b>Årets skattekostnad</b>               | <b>2022</b>   | <b>2021</b>   |
|--|---------------|---------------|
| Resultatført skatt på ordinært resultat: |               |               |
| Betalbar skatt                           | 39 944        | 0             |
| Endring i utsatt skatt                   | 27 963        | 66 903        |
| <b>Skattekostnad ordinært resultat</b>   | <b>67 907</b> | <b>66 903</b> |

|                                      |                |          |
|--------------------------------------|----------------|----------|
| Skattepliktig inntekt:               |                |          |
| Resultat før skatt                   | 303 294        | 297 761  |
| Permanente forskjeller               | 5 376          | 6 342    |
| Endring i midlertidige forskjeller   | -114 119       | -20 693  |
| Anvendelse av fremførbart underskudd | -12 989        | -283 410 |
| <b>Skattepliktig inntekt</b>         | <b>181 563</b> | <b>0</b> |

|                                      |               |          |
|--------------------------------------|---------------|----------|
| Betalbar skatt i balansen:           |               |          |
| Betalbar skatt på årets resultat     | 39 944        | 0        |
| <b>Sum betalbar skatt i balansen</b> | <b>39 944</b> | <b>0</b> |

Skatteeffekten av midlertidige forskjeller som har gitt opphav til utsatt skatt og utsatte skattefordeler, spesifisert på typer av midlertidige forskjeller

|                               | <b>2022</b>    | <b>2021</b>    | <b>Endring</b>  |
|-------------------------------|----------------|----------------|-----------------|
| Pensjonspremie/- forpliktelse | 310 179        | 196 060        | -114 119        |
| <b>Sum</b>                    | <b>310 179</b> | <b>196 060</b> | <b>-114 119</b> |

|                                   |                |                |                 |
|-----------------------------------|----------------|----------------|-----------------|
| Akkumulert fremførbart underskudd | 0              | -12 989        | -12 989         |
| <b>Grunnlag for utsatt skatt</b>  | <b>310 179</b> | <b>183 071</b> | <b>-127 108</b> |

|                            |               |               |                |
|----------------------------|---------------|---------------|----------------|
| <b>Utsatt skatt (22 %)</b> | <b>68 239</b> | <b>40 276</b> | <b>-27 964</b> |
|----------------------------|---------------|---------------|----------------|



## Note 6 Mellomværende med selskap i samme konsern

|  | 2022            | 2021              |
|--|-----------------|-------------------|
| <b>Fordringer</b>                          |                 |                   |
| Kundefordringer konsern                    | 725 299         | 1 216 769         |
| <b>Sum</b>                                 | <b>725 299</b>  | <b>1 216 769</b>  |
| <b>Gjeld</b>                               |                 |                   |
| Leverandørgjeld konsern                    | -680 613        | -639 552          |
| Annen kortsiktig gjeld til Br Birkeland AS | 0               | -1 041 259        |
| <b>Sum</b>                                 | <b>-680 613</b> | <b>-1 680 811</b> |

## Note 7 Bankinnskudd

|                     | 2022    | 2021    |
|---------------------|---------|---------|
| Bundne bankinnskudd | 136 975 | 100 045 |

Bundne bankinnskudd dekker skyldig skattetrekk pr 31.12.

## Note 8 Egenkapital

|                | Aksjekapital | Overkurs | Annen innskutt egenkapital | Annen egenkapital | Sum egenkapital |
|----------------|--------------|----------|----------------------------|-------------------|-----------------|
| Pr. 31.12.2021 | 500 000      | 0        | 0                          | 141 453           | 641 453         |
| Årets resultat |              |          |                            | 235 387           | 235 387         |
| Pr 31.12.2022  | 500 000      | 0        | 0                          | 376 841           | 876 841         |

## Note 9 Aksjonærer

Aksjekapitalen i Br Birkeland Drift AS pr. 31.12 består av:

|                 | Antall       | Pålydende | Bokført        |
|-----------------|--------------|-----------|----------------|
| Ordinære aksjer | 5 000        | 100,0     | 500 000        |
| <b>Sum</b>      | <b>5 000</b> |           | <b>500 000</b> |

### Eierstruktur

De største aksjonærene i % pr. 31.12 var:

|                             | Ordinære     | Eierandel    | Stemmeandel  |
|-----------------------------|--------------|--------------|--------------|
| Br Birkeland AS             | 2 500        | 50,0         | 50,0         |
| Br Birkeland Farming AS     | 2 500        | 50,0         | 50,0         |
| <b>Totalt antall aksjer</b> | <b>5 000</b> | <b>100,0</b> | <b>100,0</b> |



Til generalforsamlingen i Br Birkeland Drift AS

## Uavhengig revisors beretning

### Konklusjon

Vi har revidert årsregnskapet for Br Birkeland Drift AS som består av balanse per 31. desember 2022, resultatregnskap for regnskapsåret avsluttet per denne datoen og noter til årsregnskapet, herunder et sammendrag av viktige regnskapsprinsipper.

Etter vår mening

- oppfylder årsregnskapet gjeldende lovkrav, og
- gir årsregnskapet et rettviseende bilde av selskapets finansielle stilling per 31. desember 2022, og av dets resultater for regnskapsåret avsluttet per denne datoen i samsvar med regnskapslovens regler og god regnskapsskikk i Norge.

### Grunnlag for konklusjonen

Vi har gjennomført revisjonen i samsvar med International Standards on Auditing (ISA-ene). Våre oppgaver og plikter i henhold til disse standardene er beskrevet nedenfor under *Revisors oppgaver og plikter ved revisjonen av årsregnskapet*. Vi er uavhengige av selskapet i samsvar med kravene i relevante lover og forskrifter i Norge og International Code of Ethics for Professional Accountants (inkludert internasjonale uavhengighetsstandarder) utstedt av International Ethics Standards Board for Accountants (IESBA-reglene), og vi har overholdt våre øvrige etiske forpliktelser i samsvar med disse kravene. Innhentet revisjonsbevis er etter vår vurdering tilstrekkelig og hensiktsmessig som grunnlag for vår konklusjon.

### Styrets og daglig leders ansvar for årsregnskapet

Styret og daglig leder (ledelsen) er ansvarlige for å utarbeide årsregnskapet og for at det gir et rettviseende bilde i samsvar med regnskapslovens regler og god regnskapsskikk i Norge. Ledelsen er også ansvarlig for slik internkontroll som den finner nødvendig for å kunne utarbeide et årsregnskap som ikke inneholder vesentlig feilinformasjon, verken som følge av misligheter eller utilsiktede feil.

Ved utarbeidelsen av årsregnskapet må ledelsen ta standpunkt til selskapets evne til fortsatt drift og opplyse om forhold av betydning for fortsatt drift. Forutsetningen om fortsatt drift skal legges til grunn for årsregnskapet så lenge det ikke er sannsynlig at virksomheten vil bli avvirket.

### Revisors oppgaver og plikter ved revisjonen av årsregnskapet


Vårt mål er å oppnå betryggende sikkerhet for at årsregnskapet som helhet ikke inneholder vesentlig feilinformasjon, verken som følge av misligheter eller utilsiktede feil, og å avgi en revisjonsberetning som inneholder vår konklusjon. Betryggende sikkerhet er en høy grad av sikkerhet, men ingen garanti for at en revisjon utført i samsvar med ISA-ene, alltid vil avdekke vesentlig feilinformasjon. Feilinformasjon kan oppstå som følge av misligheter eller utilsiktede feil. Feilinformasjon er å anse som vesentlig dersom den enkeltvis eller samlet med rimelighet kan forventes å påvirke de økonomiske beslutningene som brukerne foretar på grunnlag av årsregnskapet.

PricewaterhouseCoopers AS, Sandviksbodene 2A, Postboks 3984 - Sandviken, NO-5835 Bergen  
T: 02316, org. no.: 987 009 713 MVA, [www.pwc.no](http://www.pwc.no)  
Statsautoriserte revisorer, medlemmer av Den norske Revisorforening og autorisert regnskapsførerselskap



For videre beskrivelse av revisors oppgaver og plikter vises det til:  
<https://revisorforeningen.no/revisjonsberetninger>

Bergen, 24. mai 2023  
**PricewaterhouseCoopers AS**

  
Ole Martin Waage  
Statsautorisert revisor