



ÅRSREGNSKAPET FOR REGNSKAPSÅRET 2023 - GENERELL INFORMASJON

Enheten

Organisasjonsnummer: 929 781 554
Organisasjonsform: Aksjeselskap
Foretaksnavn: MDE TRONDHEIM AS
Forretningsadresse: Sluppenvegen 25
7037 TRONDHEIM

Regnskapsår

Årsregnskapets periode: 01.01.2023 - 31.12.2023

Konsern

Morselskap i konsern: Nei

Regnskapsregler

Regler for små foretak benyttet: Ja
Benyttet ved utarbeidelsen av årsregnskapet til selskapet: Regnskapslovens alminnelige regler

Årsregnskapet fastsatt av kompetent organ

Bekreftet av representant for selskapet: Andreas Samuelsen Stensrud
Dato for fastsettelse av årsregnskapet: 15.03.2024

Grunnlag for avgivelse

År 2023: Årsregnskapet er elektronisk innlevert
År 2022: Tall er hentet fra elektronisk innlevert årsregnskap fra 2023

Det er ikke krav til at årsregnskapet m.v. som sendes til Regnskapsregisteret er undertegnet. Kontrollen på at dette er utført ligger hos revisor/enhetens øverste organ. Sikkerheten ivaretas ved at innsender har rolle/rettighet for innsending av årsregnskapet via Altinn, og ved at det bekreftes at årsregnskapet er fastsatt av kompetent organ.

Brønnøysundregistrene, 03.06.2025



Resultatregnskap

Beløp i: NOK	Note	2023	2022
RESULTATREGNSKAP			
Inntekter			
Salgsinntekt		43 455 271	6 208 432
Sum inntekter		43 455 271	6 208 432
Kostnader			
Varekostnad		26 085 142	4 372 135
Lønnskostnad	2	8 214 865	2 048 936
Avskrivning av driftsmidler o.l.	3	60 400	9 600
Annen driftskostnad		6 963 769	564 665
Sum kostnader		41 324 176	6 995 336
Driftsresultat		2 131 095	-786 904
Finansinntekter og finanskostnader			
Annen finansinntekt		666 554	
Sum finansinntekter		666 554	
Annen finanskostnad		274 323	
Sum finanskostnader		274 323	
Netto finans		392 231	
Ordinært resultat før skattekostnad		2 523 326	-786 904
Skattekostnad på resultat	4	574 327	-167 161
Ordinært resultat etter skattekostnad		1 948 999	-619 743
Årsresultat	5	1 948 999	-619 743
Årsresultat etter minoritetsinteresser		1 948 999	-619 743
Totalresultat		1 948 999	-619 743
Overføringer og disponeringer			
Ordinært utbytte		500 000	
Udekket tap		619 744	-619 743



Resultatregnskap

Beløp i: NOK	Note	2023	2022
Avsatt til annen egenkapital		829 255	
Sum overføringer og disponeringer	5	1 948 999	-619 743



Balanse

Beløp i: NOK	Note	2023	2022
BALANSE - EIENDELER			
Anleggsmidler			
Immaterielle eiendeler			
Utsatt skattefordel	4		167 161
Sum immaterielle eiendeler			167 161
Varige driftsmidler			
Tomter, bygninger o.a. fast eiendom		17 852	
Driftsløsøre, inventar o.a. utstyr		146 353	96 522
Sum varige driftsmidler	3	164 205	96 522
Sum anleggsmidler		164 205	263 683
Omløpsmidler			
Varer			
Fordringer			
Kundefordringer	6	8 330 948	2 161 522
Andre kortsiktige fordringer		188 665	373 072
Konsernfordringer	6	82 000	
Sum fordringer		8 601 613	2 534 594
Bankinnskudd, kontanter og lignende			
Bankinnskudd, kontanter o.l.		11 236 999	2 363 832
Sum bankinnskudd, kontanter og lignende		11 236 999	2 363 832
Sum omløpsmidler		19 838 612	4 898 426
SUM EIENDELER		20 002 817	5 162 109
BALANSE - EGENKAPITAL OG GJELD			
Egenkapital			
Innskutt egenkapital			
Aksjekapital	7	100 000	100 000



Balanse

Beløp i: NOK	Note	2023	2022
Beholdning av egne aksjer	7		
Overkurs		900 000	
Annen innskutt egenkapital		-5 570	-5 570
Sum innskutt egenkapital		994 430	94 430
Opptjent egenkapital			
Annen egenkapital		829 255	
Udekket tap			619 743
Sum opptjent egenkapital		829 255	-619 743
Sum egenkapital	5	1 823 685	-525 313
Gjeld			
Langsiktig gjeld			
Utsatt skatt	4	3 626	
Sum avsetninger for forpliktelser		3 626	
Annen langsiktig gjeld			
Sum langsiktig gjeld		3 626	0
Kortsiktig gjeld			
Leverandørgjeld	6	8 223 088	4 460 049
Betalbar skatt	4	403 540	
Skyldig offentlige avgifter		855 124	446 393
Utbytte		500 000	
Kortsiktig konserngjeld	6		133 586
Annen kortsiktig gjeld		8 193 754	647 394
Sum kortsiktig gjeld		18 175 506	5 687 422
Sum gjeld		18 179 132	5 687 422
SUM EGENKAPITAL OG GJELD		20 002 817	5 162 109



Brønnøysundregistrene

ÅRSREGNSKAP FOR REGNSKAPSÅRET 2023 - GENERELL INFORMASJON

Journalnummer: 2024 334746

Enheten

Organisasjonsnummer: 929 781 554
Organisasjonsform: Aksjeselskap
Foretaksnavn: MDE TRONDHEIM AS
Forretningsadresse: Brattørkaia 17A
7010 TRONDHEIM

Regnskapsår

Årsregnskapets periode: 01.01.2023 - 31.12.2023

Konsern

Morselskap i konsern: Nei

Regnskapsregler

Regler for små foretak benyttet: Ja
Benyttet ved utarbeidelsen av
årsregnskapet til selskapet: Regnskapslovens alminnelige regler

Årsregnskapet fastsatt av kompetent organ

Bekreftet av representant for selskapet: Andreas Samuelsen Stensrud
Dato for fastsettelse av årsregnskapet: 15.03.2024

Grunnlag for avgivelse

År 2023: Årsregnskap er elektronisk innlevert.
År 2022: Tall er hentet fra elektronisk innlevert årsregnskap fra 2023.

Det er ikke krav til at årsregnskapet m.v. som sendes til Regnskapsregisteret er undertegnet. Kontrollen på at dette er utført ligger hos revisor/enhetens øverste organ. Sikkerheten ivaretas ved at innsender har rolle/rettighet for innsending av årsregnskapet via Altinn, og ved at det bekreftes at årsregnskapet er fastsatt av kompetent organ.

Brønnøysundregistrene, 23.03.2024



Organisasjonsnr: 929 781 554
MDE TRONDHEIM AS

RESULTATREGNSKAP

Beløp i: NOK	Note	2023	2022
RESULTATREGNSKAP			
Inntekter			
Salgsinntekt		43 455 271	6 208 432
Sum inntekter		43 455 271	6 208 432
Kostnader			
Varekostnad		26 085 142	4 372 135
Lønnskostnad	2	8 214 865	2 048 936
Avskrivning av driftsmidler o.l.	3	60 400	9 600
Annen driftskostnad		6 963 769	564 665
Sum kostnader		41 324 176	6 995 336
Driftsresultat		2 131 095	-786 904
Finansinntekter og finanskostnader			
Annen finansinntekt		666 554	
Sum finansinntekter		666 554	
Annen finanskostnad		274 323	
Sum finanskostnader		274 323	
Netto finans		392 231	
Ordinært resultat før skattekostnad			
Skattekostnad på resultat	4	2 523 326	-786 904
Ordinært resultat etter skattekostnad		574 327	-167 161
Årsresultat	5	1 948 999	-619 743
Årsresultat etter minoritetsinteresser		1 948 999	-619 743
Totalresultat		1 948 999	-619 743
Overføringer og disponeringer			
Ordinært utbytte		500 000	
Udekket tap		619 744	-619 743
Avsatt til annen egenkapital		829 255	
Sum overføringer og disponeringer	5	1 948 999	-619 743



Organisasjonsnr: 929 781 554
MDE TRONDHEIM AS

BALANSE

Beløp i: NOK	Note	2023	2022
--------------	------	------	------

BALANSE - EIENDELER

Anleggsmidler

Immaterielle eiendeler

Utsatt skattefordel	4		167 161
Sum immaterielle eiendeler			167 161

Varige driftsmidler

Tomter, bygninger o.a.

fast eiendom

17 852

Driftsløsøre, inventar o.

a. utstyr

146 353

96 522

Sum varige driftsmidler

3

164 205

96 522

Sum anleggsmidler

164 205

263 683

Omløpsmidler

Varer

Fordringer

Kundefordringer

6

8 330 948

2 161 522

Andre kortsiktige

fordringer

188 665

373 072

Konsernfordringer

6

82 000

Sum fordringer

8 601 613

2 534 594

Bankinnskudd, kontanter og lignende

Bankinnskudd, kontanter o.

l.

11 236 999

2 363 832

Sum bankinnskudd,

kontanter og lignende

11 236 999

2 363 832

Sum omløpsmidler

19 838 612

4 898 426

SUM EIENDELER

20 002 817

5 162 109

BALANSE - EGENKAPITAL OG GJELD

Egenkapital

Innskutt egenkapital

Aksjekapital

7

100 000

100 000

Beholdning av egne aksjer

7

Overkurs

900 000

Annen innskutt egenkapital

-5 570

-5 570

Sum innskutt egenkapital

994 430

94 430

Opptjent egenkapital



Annen egenkapital		829 255	
Udekket tap			619 743
Sum opptjent egenkapital		829 255	-619 743
Sum egenkapital	5	1 823 685	-525 313
Gjeld			
Langsiktig gjeld			
Utsatt skatt	4	3 626	
Sum avsetninger for forpliktelseser		3 626	
Annen langsiktig gjeld			
Sum langsiktig gjeld		3 626	0
Kortsiktig gjeld			
Leverandørgjeld	6	8 223 088	4 460 049
Betalbar skatt	4	403 540	
Skyldig offentlige avgifter		855 124	446 393
Utbytte		500 000	
Kortsiktig konserngjeld	6		133 586
Annen kortsiktig gjeld		8 193 754	647 394
Sum kortsiktig gjeld		18 175 506	5 687 422
Sum gjeld		18 179 132	5 687 422
SUM EGENKAPITAL OG GJELD		20 002 817	5 162 109



Organisasjonsnr: 929 781 554
MDE TRONDHEIM AS

NOTEOPPLYSNINGER - SELSKAP - alle poster oppgitt i hele tall

Note
2

Antall årsverk i regnskapsåret
2.00

Sum Beløp

Balanseført verdi 31.12. Varige driftsmidler Immaterielle eiend.

Konsernregnskap

Morselskapet sitt navn

Forretningskontor for morselskapet

Begrunnelse for at datterselskap er utelatt fra konsolideringen

Samlet beløp - tilknyttet selskap Årets Fjorårets

Samlet beløp - foretak i samme konsern Årets Fjorårets

Samlet beløp - foretak i samme konsern Årets Fjorårets

Samlet beløp - felles kontrollert virksomhet Årets Fjorårets

Pantstillelse Beløp

Beholdning av egne aksjer Antall Pålydende Andel av aksjek.



Årsregnskap 2023

Mde Trondheim AS

Resultatregnskap
Balanse
Noter til regnskapet



Org.nr.: 929 781 554



RESULTATREGNSKAP

MDE TRONDHEIM AS

DRIFTSINNETEKTER OG DRIFTSKOSTNADER	Note	2023	01.08.2022-31.12.2022
Salgsinntekt		43 455 271	6 208 432
Sum driftsinntekter		43 455 271	6 208 432
Varekostnad		26 085 142	4 372 135
Lønnskostnad	2	8 214 865	2 048 936
Avskrivning av driftsmidler o.l.	3	60 400	9 600
Annen driftskostnad		6 963 769	564 665
Sum driftskostnader		41 324 176	6 995 336
Driftsresultat		2 131 095	-786 904
Annen finansinntekt		666 554	0
Annen finanskostnad		274 323	0
Resultat av finansposter		392 231	0
Resultat før skattekostnad		2 523 326	-786 904
Skattekostnad på resultat	4	574 327	-167 161
Årsresultat	5	1 948 999	-619 743
OVERFØRINGER			
Avsatt til dekning av tidligere udekket tap		619 744	0
Avsatt til utbytte		500 000	0
Avsatt til annen egenkapital		829 255	0
Overført til udekket tap		0	619 743
Sum overføringer	5	1 948 999	-619 743



BALANSE

MDE TRONDHEIM AS

EIENDELER	Note	2023	2022
ANLEGGSMIDLER			
Utsatt skattefordel	4	0	167 161
Sum immaterielle eiendeler		0	167 161
VARIGE DRIFTSMIDLER			
Tomter, bygninger o.a. fast eiendom		17 852	0
Driftsløsøre, inventar o.a. utstyr		146 353	96 522
Sum varige driftsmidler	3	164 205	96 522
Sum anleggsmidler		164 205	263 683
OMLØPSMIDLER			
FORDRINGER			
Kundefordringer	6	8 330 948	2 161 522
Andre kortsiktige fordringer		188 665	373 072
Konsernfordringer	6	82 000	0
Sum fordringer		8 601 613	2 534 594
Bankinnskudd, kontanter o.l.		11 236 999	2 363 832
Sum omløpsmidler		19 838 612	4 898 426
Sum eiendeler		20 002 817	5 162 109



BALANSE

MDE TRONDHEIM AS

EGENKAPITAL OG GJELD	Note	2023	2022
EGENKAPITAL			
INNSKUTT EGENKAPITAL			
Aksjekapital	7	100 000	100 000
Ikke registrert kapitalforhøyelse		900 000	0
Annen innskutt egenkapital		-5 570	-5 570
Sum innskutt egenkapital		994 430	94 430
OPPTJENT EGENKAPITAL			
Annen egenkapital		829 255	0
Udekket tap		0	-619 743
Sum opptjent egenkapital		829 255	-619 743
Sum egenkapital	5	1 823 685	-525 313
GJELD			
Utsatt skatt	4	3 626	0
Sum avsetning for forpliktelser		3 626	0
KORTSIKTIG GJELD			
Leverandørgjeld	6	8 223 088	4 460 049
Betalbar skatt	4	403 540	0
Skyldig offentlige avgifter		855 124	446 393
Utbytte		500 000	0
Konserngjeld	6	0	133 586
Annen kortsiktig gjeld		8 193 754	647 394
Sum kortsiktig gjeld		18 175 506	5 687 422
Sum gjeld		18 179 132	5 687 422
Sum egenkapital og gjeld		20 002 817	5 162 109

Styret i Mde Trondheim AS

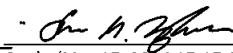


Andreas S Stensrud (Mar 15, 2024 16:15 GMT+1)

Andreas Samuelsen Stensrud
daglig leder

Gunnar B Gunnarsson (Mar 15, 2024 15:43 GMT+1)

Gunnar Birkir Gunnarsson
styreleder



Svein (Mar 15, 2024 15:15 GMT+1)

Svein Morten Bjustveit
styremedlem



MDE TRONDHEIM AS

929 781 554

Note 1 Regnskapsprinsipper

Årsregnskapet er satt opp i samsvar med regnskapsloven og NRS 8 - God regnskapsskikk for små foretak. Selskapet inngår i konsernregnskapet til MDE Invest AS. Konsernregnskapet kan fås utlevert ved dets forretningskontor i Stavanger kommune.

DRIFTSINNTEKTER

Inntektsføring ved salg av varer skjer på leveringstidspunktet. Tjenester inntektsføres etter hvert som de leveres.

SKATT

Skattekostnaden i resultatregnskapet omfatter både periodens betalbare skatt og endring i utsatt skatt. Utsatt skatt er beregnet med 22 % på grunnlag av de midlertidige forskjeller som eksisterer mellom regnskapsmessige og skattemessige verdier, samt ligningsmessig underskudd til fremføring ved utgangen av regnskapsåret. Skatteøkende og skattereduserende midlertidige forskjeller som reverserer eller kan reverseres i samme periode er utlignet og nettoført.

KLASSIFISERING OG VURDERING AV ANLEGGSMIDLER

Anleggsmidler omfatter eiendeler bestemt til varig eie og bruk. Anleggsmidler er vurdert til anskaffelseskost. Varige driftsmidler balanseføres og avskrives over driftsmidlets økonomiske levetid. Avskrivningsperioden for fast eiendom anskaffet etter 2009 er dekomponert i en del som gjelder råbygget og en del som gjelder faste tekniske installasjoner. Varige driftsmidler nedskrives til gjenvinnbart beløp ved verdifall som forventes ikke å være forbigående. Gjenvinnbart beløp er det høyeste av netto salgsverdi og verdi i bruk. Verdi i bruk er nåverdi av fremtidige kontantstrømmer knyttet til eiendelen. Nedskrivningen reverseres når grunnlaget for nedskrivningen ikke lenger er til stede.

KLASSIFISERING OG VURDERING AV OMLØPSMIDLER

Omløpsmidler og kortsiktig gjeld omfatter normalt poster som forfaller til betaling innen ett år etter balansedagen, samt poster som knytter seg til varekretsløpet. Omløpsmidler vurderes til laveste verdi av anskaffelseskost og virkelig verdi.

FORDRINGER

Kundefordringer og andre fordringer oppføres til pålydende etter fradrag for avsetning til forventet tap. Avsetning til tap gjøres på grunnlag av en individuell vurdering av de enkelte fordringene.

Note 2 Lønnskostnader og antall årsverk

LØNSKOSTNADER

	2023	2022
Lønninger	6 858 606	1 905 536
Arbeidsgiveravgift	983 793	92 147
Andre ytelser	372 466	51 253
Sum	8 214 865	2 048 936

Selskapet har i 2023 sysselsatt 5 årsverk.

MDE TRONDHEIM AS

SIDE 5



MDE TRONDHEIM AS

929 781 554

Note 3 Anleggsmidler

	Driftsløsøre, inventar ol.	Sum
Anskaffelseskost pr. 01.01.23	106 122	106 122
+ Tilgang kjøpte driftsmidler	128 083	128 083
= Anskaffelseskost 31.12.23	234 205	234 205
Akkumulerte avskrivninger 31.12.23	70 000	70 000
= Bokført verdi 31.12.23	164 205	164 205
Årets ordinære avskrivninger	60 400	60 400
Økonomisk levetid	3 år	

Note 4 Skatt

Årets skattekostnad	2023	2022
Resultatført skatt på ordinært resultat:		
Betalbar skatt	403 540	0
Endring i utsatt skatt	170 787	-167 161
Skattekostnad ordinært resultat	574 327	-167 161
Skattepliktig inntekt:		
Resultat før skatt	2 523 326	-786 904
Permanente forskjeller	87 251	27 082
Endring i midlertidige forskjeller	5 753	-22 237
Anvendelse av fremførbart underskudd	-782 059	0
Skattepliktig inntekt	1 834 271	-782 059
Betalbar skatt i balansen:		
Betalbar skatt på årets resultat	403 540	0
Sum betalbar skatt i balansen	403 540	0

Skatteeffekten av midlertidige forskjeller som har gitt opphav til utsatt skatt og utsatte skattefordeler, spesifisert på typer av midlertidige forskjeller

	2023	2022	Endring
Varige driftsmidler	16 484	22 237	5 753
Sum	16 484	22 237	5 753
Akkumulert fremførbart underskudd	0	-782 059	-782 059
Grunnlag for utsatt skatt / skattefordel	16 484	-759 822	-776 306
Utsatt skatt / skattefordel (22 %)	3 626	-167 161	-170 787

MDE TRONDHEIM AS

SIDE 6



MDE TRONDHEIM AS

929 781 554

Note 5 Egenkapital

	Aksjekapital	Ikke registrert kapitalforhøyelse	Annen Innskutt egenkapital	Annen egenkapital	Sum egenkapital
Pr. 31.12.2022	100 000	0	-5 570	-619 743	-525 313
Årets resultat				1 948 999	1 948 999
Kapitalforhøyelse		900 000			900 000
Utbytte				-500 000	-500 000
Pr 31.12.2023	100 000	900 000	-5 570	829 256	1 823 686

Note 6 Mellomværende med selskap i samme konsern m.v.

	Kundefordringer		Andre fordringer	
	2023	2022	2023	2022
Foretak i samme konsern	5 697 268	0	82 000	0
Sum	5 697 268	0	82 000	0

	Leverandørgjeld		Annen kortsiktig gjeld	
	2023	2022	2023	2022
Foretak i samme konsern	6 103 385	3 357 983	0	133 586
Sum	6 103 385	3 357 983	0	133 586

Note 7 Aksjonærer

AKSJEKAPITALEN I MDE TRONDHEIM AS PR. 31.12 BESTÅR AV:

	Antall	Pålydende	Bokført
Ordinære aksjer	100 000	1,0	100 000
Sum	100 000		100 000

EIERSTRUKTUR

De største aksjonærene i % pr. 31.12 var:

	Ordinære	Eierandel	Stemmeandel
MDE Norway AS	100 000	100,0	100,0

MDE TRONDHEIM AS

SIDE 7














Mde Trondheim AS årsregnskap 2023 (1)

Final Audit Report

2024-03-15

Created:	2024-03-15
By:	Siri Styles (siri.styles@mde-group.com)
Status:	Signed
Transaction ID:	CBJCHBCAABAAb3KWwWOJXIDsMi4-D2ItynHPolsJ23D5

"Mde Trondheim AS årsregnskap 2023 (1)" History

-  Document created by Siri Styles (siri.styles@mde-group.com)
2024-03-15 - 2:13:48 PM GMT
-  Document emailed to Gunnar B Gunnarsson (gunnar.gunnarsson@mde-group.com) for signature
2024-03-15 - 2:13:52 PM GMT
-  Document emailed to Svein (svein.bjustveit@mde-group.com) for signature
2024-03-15 - 2:13:52 PM GMT
-  Document emailed to Andreas (andreas.stensrud@mde.no) for signature
2024-03-15 - 2:13:52 PM GMT
-  Email viewed by Svein (svein.bjustveit@mde-group.com)
2024-03-15 - 2:14:40 PM GMT
-  Document e-signed by Svein (svein.bjustveit@mde-group.com)
Signature Date: 2024-03-15 - 2:15:31 PM GMT - Time Source: server
-  Email viewed by Gunnar B Gunnarsson (gunnar.gunnarsson@mde-group.com)
2024-03-15 - 2:43:41 PM GMT
-  Document e-signed by Gunnar B Gunnarsson (gunnar.gunnarsson@mde-group.com)
Signature Date: 2024-03-15 - 2:43:55 PM GMT - Time Source: server
-  Email viewed by Andreas (andreas.stensrud@mde.no)
2024-03-15 - 3:14:51 PM GMT
-  Signer Andreas (andreas.stensrud@mde.no) entered name at signing as Andreas S Stensrud
2024-03-15 - 3:15:49 PM GMT
-  Document e-signed by Andreas S Stensrud (andreas.stensrud@mde.no)
Signature Date: 2024-03-15 - 3:15:51 PM GMT - Time Source: server





✔ Agreement completed.
2024-03-15 - 3:15:51 PM GMT





Til generalforsamlingen i MDE Trondheim AS

RSM Norge AS

Stokkamyrveien 22, 4313 Sandnes
Org.nr: 982 316 588 MVA

T +47 5163 85 00
www.rsmnorge.no

Uavhengig revisors beretning

Konklusjon

Vi har revidert årsregnskapet for MDE Trondheim AS som viser et overskudd på NOK 1 948 999. Årsregnskapet består av balanse per 31. desember 2023, resultatregnskap for regnskapsåret avsluttet per denne datoen og noter til årsregnskapet, herunder et sammendrag av viktige regnskapsprinsipper.

Etter vår mening

- oppfyller årsregnskapet gjeldende lovkrav, og
- gir årsregnskapet et rettviseende bilde av selskapets finansielle stilling per 31. desember 2023, og av dets resultater for regnskapsåret avsluttet per denne datoen i samsvar med regnskapslovens regler og god regnskapsskikk i Norge.

Grunnlag for konklusjonen

Vi har gjennomført revisjonen i samsvar med International Standards on Auditing (ISA-ene). Våre oppgaver og plikter i henhold til disse standardene er beskrevet nedenfor under *Revisors oppgaver og plikter ved revisjonen av årsregnskapet*. Vi er uavhengige av selskapet i samsvar med kravene i relevante lover og forskrifter i Norge og International Code of Ethics for Professional Accountants (inkludert internasjonale uavhengighetsstandarder) utstedt av International Ethics Standards Board for Accountants (IESBA-reglene), og vi har overholdt våre øvrige etiske forpliktelser i samsvar med disse kravene. Innhentet revisjonsbevis er etter vår vurdering tilstrekkelig og hensiktsmessig som grunnlag for vår konklusjon.

Styrets og daglig leders ansvar for årsregnskapet

Styret og daglig leder (ledelsen) er ansvarlige for å utarbeide årsregnskapet og for at det gir et rettviseende bilde i samsvar med regnskapslovens regler og god regnskapsskikk i Norge. Ledelsen er også ansvarlig for slik internkontroll som den finner nødvendig for å kunne utarbeide et regnskap som ikke inneholder vesentlig feilinformasjon, verken som følge av misligheter eller utilsiktede feil.

Ved utarbeidelsen av årsregnskapet må ledelsen ta standpunkt til selskapets evne til fortsatt drift og opplyse om forhold av betydning for fortsatt drift. Forutsetningen om fortsatt drift skal legges til grunn for årsregnskapet så lenge det ikke er sannsynlig at virksomheten vil bli avviklet.

Revisors oppgaver og plikter ved revisjonen av årsregnskapet

Vårt mål er å oppnå betryggende sikkerhet for at årsregnskapet som helhet ikke inneholder vesentlig feilinformasjon, verken som følge av misligheter eller utilsiktede feil, og å avgi en revisjonsberetning som inneholder vår konklusjon. Betryggende sikkerhet er en høy grad av sikkerhet, men ingen garanti for at en revisjon utført i samsvar med ISA-ene, alltid vil avdekke vesentlig feilinformasjon. Feilinformasjon kan oppstå som følge av misligheter eller utilsiktede feil. Feilinformasjon er å anse som vesentlig dersom den enkeltvis eller samlet med rimelighet kan forventes å påvirke de økonomiske beslutningene som brukerne foretar på grunnlag av årsregnskapet.

THE POWER OF BEING UNDERSTOOD

AUDIT | TAX | CONSULTING

RSM Norge AS is a member of the RSM network and trades as RSM. RSM is the trading name used by the members of the RSM network. Each member of the RSM network is an independent accounting and consulting firm which practices in its own right. The RSM network is not itself a separate legal entity in any jurisdiction.

RSM Norge AS er medlem av /is a member of Den norske Revisorforening.

Pemneo Dokumentnøkkel: 025B2-UFZHB-W1DQJ-431BA-V7VHE-60Y4Q



For videre beskrivelse av revisors oppgaver og plikter vises det til:
<https://revisorforeningen.no/revisjonsberetninger>

Sandnes, 18. mars 2024
RSM Norge AS

Helge Endresen
Statsautorisert revisor
(elektronisk signert)

Pemseo Dokumentnøkkel: 0Z5B2-UFZHB-W1DQJ-431BA-V7VHE-60Y4Q



PENNEO

Signaturene i dette dokumentet er juridisk bindende. Dokument signert med "Penneo™ - sikker digital signatur". De signerende parter sin identitet er registrert, og er listet nedenfor.

"Med min signatur bekrefter jeg alle datoer og innholdet i dette dokument."

Helge Endresen

Partner

På vegne av: RSM Norge AS

Serienummer: 9578-5997-4-323737

IP: 188.95.xxx.xxx

2024-03-18 07:16:58 UTC



Penneo Dokumentnøkkel: 0Z5B2-UFZHB-W1DQJ-43TBA-V7VHE-60Y4Q

Dokumentet er signert digitalt, med **Penneo.com**. Alle digitale signatur-data i dokumentet er sikret og validert av den datamaskin-utregnede hash-verdien av det opprinnelige dokument. Dokumentet er låst og tids-stemplet med et sertifikat fra en betrodd tredjepart. All kryptografisk bevis er integrert i denne PDF, for fremtidig validering (hvis nødvendig).

Hvordan bekrefter at dette dokumentet er originalen?

Dokumentet er beskyttet av ett Adobe CDS sertifikat. Når du åpner dokumentet i

Adobe Reader, skal du kunne se at dokumentet er sertifisert av **Penneo e-signature service <penneo@penneo.com>**. Dette garanterer at innholdet i dokumentet ikke har blitt endret.

Det er lett å kontrollere de kryptografiske beviser som er lokalisert inne i dokumentet, med Penneo validator - <https://penneo.com/validator>