



ÅRSREGNSKAPET FOR REGNSKAPSÅRET 2021 - GENERELL INFORMASJON

Enheten

Organisasjonsnummer:	921 350 295
Organisasjonsform:	Aksjeselskap
Foretaksnavn:	SILVER LINER HOLDING AS
Forretningsadresse:	Nordre Nøstekaiaen 1 5011 BERGEN

Regnskapsår

Årsregnskapets periode:	01.01.2021 - 31.12.2021
-------------------------	-------------------------

Konsern

Mørselskap i konsern:	Ja
Konsernregnskap lagt ved:	Ja

Regnskapsregler

Regler for små foretak benyttet:	Nei
Benyttet ved utarbeidelsen av årsregnskapet til selskapet:	Regnskapslovens alminnelige regler
Benyttet ved utarbeidelsen av årsregnskapet til konsernet:	Regnskapslovens alminnelige regler

Årsregnskapet fastsatt av kompetent organ

Bekreftet av representant for selskapet:	Tormod Fossmark
Dato for fastsettelse av årsregnskapet:	14.06.2022

Grunnlag for avgivelse

År 2021: Årsregnskapet er elektronisk innlevert
År 2020: Tall er hentet fra elektronisk innlevert årsregnskap fra 2021

Det er ikke krav til at årsregnskapet m.v. som sendes til Regnskapsregisteret er undertegnet. Kontrollen på at dette er utført ligger hos revisor/enhetens øverste organ. Sikkerheten ivaretas ved at innsender har rolle/rettighet for innsending av årsregnskapet via Altinn, og ved at det bekreftes at årsregnskapet er fastsatt av kompetent organ.

Brønnøysundregistrene, 09.08.2023



Resultatregnskap

Beløp i: NOK	Note	2021	2020
RESULTATREGNSKAP			
Kostnader			
Annen driftskostnad	8	615 875	129 375
Sum kostnader		615 875	129 375
Driftsresultat		-615 875	-129 375
Finansinntekter og finanskostnader			
Inntekt på investering i datterselskap	2	57 000 000	21 000 000
Renteinntekt fra foretak i samme konsern		253 291	
Annen renteinntekt		99 921	
Sum finansinntekter		57 353 212	21 000 000
Rentekostnad til foretak i samme konsern		8 119	
Annen rentekostnad		655 177	723
Sum finanskostnader		663 296	723
Netto finans		56 689 916	20 999 277
Ordinært resultat før skattekostnad	3	56 074 041	20 869 902
Skattekostnad på ordinært resultat	3		
Ordinært resultat etter skattekostnad		56 074 041	20 869 902
Årsresultat		56 074 041	20 869 902
Årsresultat etter minoritetsinteresser		56 074 041	20 869 903
Overføringer og disponeringer			
Ordinært utbytte		70 000 000	20 000 000
Avsatt til annen egenkapital			869 903
Overført fra annen egenkapital		-13 925 959	
Sum overføringer og disponeringer		56 074 041	20 869 903



Balanse

Beløp i: NOK	Note	2021	2020
BALANSE - EIENDELER			
Anleggsmidler			
Immaterielle eiendeler			
Finansielle anleggsmidler			
Investering i datterselskap	2	171 484 326	171 484 326
Lån til foretak i samme konsern	7	131 409 666	
Sum finansielle anleggsmidler		302 893 992	171 484 326
Sum anleggsmidler		302 893 992	171 484 326
Omløpsmidler			
Varer			
Fordringer			
Konsernfordringer		57 253 291	21 000 000
Sum fordringer		57 253 291	21 000 000
Bankinnskudd, kontanter og lignende			
Bankinnskudd, kontanter o.l.		36 720 539	136 228
Sum bankinnskudd, kontanter og lignende		36 720 539	136 228
Sum omløpsmidler		93 973 830	21 136 228
SUM EIENDELER		396 867 822	192 620 554
BALANSE - EGENKAPITAL OG GJELD			
Egenkapital			
Innskutt egenkapital			
Aksjekapital	4	3 000 000	3 000 000
Overkurs		157 346 826	157 346 826
Sum innskutt egenkapital		160 346 826	160 346 826
Opptjent egenkapital			



Balanse

Beløp i: NOK	Note	2021	2020
Annen egenkapital		-2 040 431	11 885 528
Sum opptjent egenkapital		-2 040 431	11 885 528
Sum egenkapital	5	158 306 395	172 232 354
Gjeld			
Langsiktig gjeld			
Annen langsiktig gjeld			
Gjeld til kredittinstitusjoner	6	168 000 000	
Sum annen langsiktig gjeld		168 000 000	
Sum langsiktig gjeld		168 000 000	0
Kortsiktig gjeld			
Leverandørgjeld			87 500
Utbytte		70 000 000	20 000 000
Kortsiktig konserngjeld			300 700
Annen kortsiktig gjeld		561 427	
Sum kortsiktig gjeld		70 561 427	20 388 200
Sum gjeld		238 561 427	20 388 200
SUM EGENKAPITAL OG GJELD		396 867 822	192 620 554



Konsernets resultatregnskap

Beløp i: NOK	Note	2021	2020
RESULTATREGNSKAP			
Inntekter			
Driftsinntekter		196 033 470	157 598 593
Annen driftsinntekt	2	55 790 560	2 806 538
Sum inntekter		251 824 030	160 405 131
Kostnader			
Driftskostnader	2	54 913 893	47 192 476
Lønnskostnad	4	49 421 466	55 633 874
Avskrivning på varige driftsmidler og immaterielle eiendeler	2	17 151 639	17 797 809
Annen driftskostnad	2,4	22 363 279	20 789 060
Sum kostnader		143 850 277	141 413 219
Driftsresultat		107 973 753	18 991 912
Finansinntekter og finanskostnader			
Annen renteinntekt		196 300	354 579
Annen finansinntekt		1 417 869	2 577 457
Sum finansinntekter		1 614 169	2 932 036
Annen rentekostnad		2 376 607	3 098 188
Annen finanskostnad		-532 704	3 002 384
Sum finanskostnader		1 843 903	6 100 572
Netto finans		-229 734	-3 168 536
Ordinært resultat før skattekostnad		107 744 019	15 823 376
Skattekostnad på ordinært resultat	5	52 610	39 443
Ordinært resultat etter skattekostnad		107 691 409	15 783 933
Årsresultat		107 691 409	15 783 933



Konsernets balanse

Beløp i: NOK	Note	2021	2020
BALANSE - EIENDELER			
Anleggsmidler			
Immaterielle eiendeler			
Varige driftsmidler			
Skip, rigger, fly og lignende	2	387 613 439	236 562 506
Driftsløsøre, inventar, verktøy, kontormaskiner og lignende	2	3 909 584	1 556 679
Sum varige driftsmidler		391 523 023	238 119 185
Finansielle anleggsmidler			
Investeringer i aksjer og andeler	3	112 500	112 500
Sum finansielle anleggsmidler		112 500	112 500
Sum anleggsmidler		391 635 523	238 231 685
Omløpsmidler			
Varer			
Beholdninger		2 675 385	977 325
Sum varer		2 675 385	977 325
Fordringer			
Kundefordringer	8	24 255 876	10 527 059
Andre fordringer		3 354 687	5 354 761
Sum fordringer		27 610 563	15 881 820
Bankinnskudd, kontanter og lignende			
Bankinnskudd, kontanter og lignende		99 859 804	40 503 771
Sum bankinnskudd, kontanter og lignende		99 859 804	40 503 771
Sum omløpsmidler		130 145 752	57 362 916
SUM EIENDELER		521 781 275	295 594 601

BALANSE - EGENKAPITAL OG GJELD



Konsernets balanse

Beløp i: NOK	Note	2021	2020
Egenkapital			
Innskutt egenkapital			
Aksjekapital	6	3 000 000	3 000 000
Overkurs		157 346 826	157 346 826
Sum innskutt egenkapital		160 346 826	160 346 826
Opptjent egenkapital			
Annen egenkapital		57 080 350	19 397 273
Sum opptjent egenkapital		57 080 350	19 397 273
Sum egenkapital	7	217 427 176	179 744 099
Gjeld			
Langsiktig gjeld			
Annen langsiktig gjeld			
Gjeld til kredittinstitusjoner	8	168 000 000	38 862 947
Øvrig langsiktig gjeld	8	37 482 450	44 796 150
Sum annen langsiktig gjeld		205 482 450	83 659 097
Sum langsiktig gjeld		205 482 450	83 659 097
Kortsiktig gjeld			
Leverandørgjeld		8 538 266	7 217 900
Betalbar skatt	5	52 610	39 444
Utbytte	7	70 000 000	20 000 000
Annen kortsiktig gjeld		20 280 774	4 934 061
Sum kortsiktig gjeld		98 871 650	32 191 405
Sum gjeld		304 354 100	115 850 502
SUM EGENKAPITAL OG GJELD		521 781 276	295 594 601



Deloitte.

Deloitte AS
Lars Hilles gate 30
Postboks 6013 Postterminalen
NO-5892 Bergen
Norway

Tel: +47 55 21 81 00
www.deloitte.no

Til generalforsamlingen i Silver Liner Holding AS

UAVHENGIG REVISORS BERETNING

Konklusjon

Vi har revidert Silver Liner Holding AS' årsregnskap, som består av:

- selskapsregnskapet, som består av balanse per 31. desember 2021, resultatregnskap og kontantstrømpoppstilling for regnskapsåret avsluttet per denne datoen og noter til årsregnskapet, herunder et sammendrag av viktige regnskapsprinsipper, og
- konsernregnskapet, som består av balanse per 31. desember 2021, resultatregnskap og kontantstrømpoppstilling for regnskapsåret avsluttet per denne datoen og noter til årsregnskapet, herunder et sammendrag av viktige regnskapsprinsipper.

Etter vår mening

- oppfyller årsregnskapet gjeldende lovkrav,
- gir selskapsregnskapet et rettviseende bilde av selskapets finansielle stilling per 31. desember 2021 og av dets resultater og kontantstrømmer for regnskapsåret avsluttet per denne datoen i samsvar med regnskapslovens regler og god regnskapsskikk i Norge, og
- gir konsernregnskapet et rettviseende bilde av konsernets finansielle stilling per 31. desember 2021 og av dets resultater og kontantstrømmer for regnskapsåret avsluttet per denne datoen i samsvar med regnskapslovens regler og god regnskapsskikk i Norge.

Grunnlag for konklusjonen

Vi har gjennomført revisjonen i samsvar med de internasjonale revisjonsstandardene International Standards on Auditing (ISA-ene). Våre oppgaver og plikter i henhold til disse standardene er beskrevet nedenfor under *Revisors oppgaver og plikter ved revisjonen av årsregnskapet*. Vi er uavhengige av selskapet og konsernet slik det kreves i lov, forskrift og International Code of Ethics for Professional Accountants utstedt av the International Ethics Standards Board for Accountants (IESBA-reglene), og vi har overholdt våre øvrige etiske forpliktelser i samsvar med disse kravene. Innhentet revisjonsbevis er etter vår vurdering tilstrekkelig og hensiktsmessig som grunnlag for vår konklusjon.

Øvrig informasjon

Styret og daglig leder (ledelsen) er ansvarlige for informasjonen i årsberetningen. Øvrig informasjon omfatter informasjon i årsrapporten bortsett fra årsregnskapet og den tilhørende revisjonsberetningen. Vår konklusjon om årsregnskapet ovenfor dekker ikke informasjonen i årsberetningen.

I forbindelse med revisjonen av årsregnskapet er det vår oppgave å lese årsberetningen. Formålet er å vurdere hvorvidt det foreligger vesentlig inkonsistens mellom årsberetningen og årsregnskapet og den kunnskap vi har opparbeidet oss under revisjonen av årsregnskapet, eller hvorvidt informasjon i årsberetningen ellers fremstår som vesentlig feil. Vi har plikt til å rapportere dersom årsberetningen fremstår som vesentlig feil. Vi har ingenting å rapportere i så henseende.

Basert på kunnskapen vi har opparbeidet oss i revisjonen, mener vi at årsberetningen

- er konsistent med årsregnskapet og
- inneholder de opplysninger som skal gis i henhold til gjeldende lovkrav.

Ledelsens ansvar for årsregnskapet

Ledelsen er ansvarlig for å utarbeide årsregnskapet og for at det gir et rettviseende bilde i samsvar med regnskapslovens regler og god regnskapsskikk i Norge. Ledelsen er også ansvarlig for slik intern kontroll som den finner nødvendig for å kunne utarbeide et årsregnskap som ikke inneholder vesentlig feilinformasjon, verken som følge av misligheter eller utilsiktede feil.

Deloitte refers to one or more of Deloitte Touche Tohmatsu Limited ("DTTL"), its global network of member firms, and their related entities (collectively, the "Deloitte organization"). DTTL (also referred to as "Deloitte Global") and each of its member firms and related entities are legally separate and independent entities, which cannot obligate or bind each other in respect of third parties. DTTL and each DTTL member firm and related entity is liable only for its own acts and omissions, and not those of each other. DTTL does not provide services to clients. Please see www.deloitte.no to learn more.

© Deloitte AS

Registrert i Foretaksregisteret Medlemmer av Den norske Revisorforening
Organisasjonsnummer: 980 211 282

Penneo Dokumentnøkkel: UD67G-NXCDE-QPJB1-ALOUX-68E0N-4KJ8N



Deloitte.

side 2
Uavhengig revisors beretning -
Silver Liner Holding AS

Ved utarbeidelsen av årsregnskapet er ledelsen ansvarlig for å ta standpunkt til selskapets og konsernets evne til fortsatt drift og opplyse om forhold av betydning for fortsatt drift. Forutsetningen om fortsatt drift skal legges til grunn for årsregnskapet så lenge det ikke er sannsynlig at virksomheten vil bli avvirket.

Revisors oppgaver og plikter ved revisjonen av årsregnskapet

Vårt mål er å oppnå betryggende sikkerhet for at årsregnskapet som helhet ikke inneholder vesentlig feilinformasjon, verken som følge av misligheter eller utilsiktede feil, og å avgi en revisjonsberetning som inneholder vår konklusjon. Betryggende sikkerhet er en høy grad av sikkerhet, men ingen garanti for at en revisjon utført i samsvar med ISA-ene, alltid vil avdekke vesentlig feilinformasjon som eksisterer. Feilinformasjon kan oppstå som følge av misligheter eller utilsiktede feil. Feilinformasjon blir vurdert som vesentlig dersom den enkeltvis eller samlet med rimelighet kan forventes å påvirke økonomiske beslutninger som brukerne foretar basert på årsregnskapet.

Som del av en revisjon i samsvar med ISA-ene, utøver vi profesjonelt skjønn og utviser profesjonell skepsis gjennom hele revisjonen. I tillegg:

- identifiserer og vurderer vi risikoen for vesentlig feilinformasjon i regnskapet, enten det skyldes misligheter eller utilsiktede feil. Vi utformer og gjennomfører revisjonshandlinger for å håndtere slike risikoer, og innhenter revisjonsbevis som er tilstrekkelig og hensiktsmessig som grunnlag for vår konklusjon. Risikoen for at vesentlig feilinformasjon som følge av misligheter ikke blir avdekket, er høyere enn for feilinformasjon som skyldes utilsiktede feil, siden misligheter kan innebære samarbeid, forfalskning, bevisste utelatelser, uriktige fremstillinger eller overstyring av internkontroll.
- opparbeider vi oss en forståelse av den interne kontroll som er relevant for revisjonen, for å utforme revisjonshandlinger som er hensiktsmessige etter omstendighetene, men ikke for å gi uttrykk for en mening om effektiviteten av selskapets og konsernets interne kontroll.
- evaluerer vi om de anvendte regnskapsprinsippene er hensiktsmessige og om regnskapsestimaterne og tilhørende noteopplysninger utarbeidet av ledelsen er rimelige.
- konkluderer vi på hensiktsmessigheten av ledelsens bruk av fortsatt drift-forutsetningen ved avleggelsen av årsregnskapet, basert på innhentede revisjonsbevis, og hvorvidt det foreligger vesentlig usikkerhet knyttet til hendelser eller forhold som kan skape tvil av betydning om selskapets og konsernets evne til fortsatt drift. Dersom vi konkluderer med at det eksisterer vesentlig usikkerhet, kreves det at vi i revisjonsberetningen henleder oppmerksomheten på tilleggsopplysningene i årsregnskapet, eller, dersom slike tilleggsopplysninger ikke er tilstrekkelige, at vi modifierer vår konklusjon. Våre konklusjoner er basert på revisjonsbevis innhentet inntil datoen for revisjonsberetningen. Etterfølgende hendelser eller forhold kan imidlertid medføre at selskapet og konsernet ikke fortsetter driften.
- evaluerer vi den samlede presentasjonen, strukturen og innholdet i årsregnskapet, inkludert tilleggsopplysningene, og hvorvidt årsregnskapet gir uttrykk for de underliggende transaksjonene og hendelsene på en måte som gir et rettvise bilde.
- innhenter vi tilstrekkelig og hensiktsmessig revisjonsbevis vedrørende den finansielle informasjonen til enhetene eller forretningsområdene i konsernet for å kunne gi uttrykk for en mening om det konsoliderte regnskapet. Vi er ansvarlige for å lede, følge opp og gjennomføre konsernrevisjonen. Vi alene er ansvarlige for vår revisjonskonklusjon.

Vi kommuniserer med styret blant annet om det planlagte omfanget av revisjonen og til hvilken tid revisjonsarbeidet skal utføres. Vi utveksler også informasjon om forhold av betydning som vi har avdekket i løpet av revisjonen, herunder om eventuelle svakheter av betydning i den interne kontrollen.

Bergen, 23. juni 2022
Deloitte AS

Bjarne Ryland
statsautorisert revisor

Penneo Dokumentnøkkel: UD67G-NXCDE-QPJB1-ALOUX-68E0N-4K8N



PENNEO

Signaturene i dette dokumentet er juridisk bindende. Dokument signert med "Penneo™ - sikker digital signatur".
De signerende parter sin identitet er registrert, og er listet nedenfor.

"Med min signatur bekrefter jeg alle datoer og innholdet i dette dokument."

Bjarne Ryland

Statsautorisert revisor

Serienummer: 9578-5993-4-2318195

IP: 77.16.xxx.xxx

2022-06-23 06:17:51 UTC



Penneo Dokumentnøkkel: UD67G-NXCDE-QPJBT-ALOUX-68EON-4KJ8N

Dokumentet er signert digitalt, med **Penneo.com**. Alle digitale signatur-data i dokumentet er sikret og validert av den datamaskin-utregnede hash-verdien av det opprinnelige dokument. Dokumentet er låst og tids-stemplet med et sertifikat fra en betrodd tredjepart. All kryptografisk bevis er integrert i denne PDF, for fremtidig validering (hvis nødvendig).

Hvordan bekrefter at dette dokumentet er originalen?

Dokumentet er beskyttet av ett Adobe CDS sertifikat. Når du åpner dokumentet i

Adobe Reader, skal du kunne se at dokumentet er sertifisert av **Penneo e-signature service <penneo@penneo.com>**. Dette garanterer at innholdet i dokumentet ikke har blitt endret.

Det er lett å kontrollere de kryptografiske beviser som er lokalisert inne i dokumentet, med Penneo validator - <https://penneo.com/validate>



Silver Liner Holding AS

Resultatregnskap

Note		2021	2020
	DRIFTSINNEKTER OG DRIFTSKOSTNADER		
8	Annen driftskostnad	615 875	129 375
	Sum driftskostnader	<u>615 875</u>	<u>129 375</u>
	Driftsresultat	<u>-615 875</u>	<u>-129 375</u>
	FINANSINNEKTER OG FINANSKOSTNADER		
2	Inntekt på investering i datterselskap	57 000 000	21 000 000
	Renteinntekt fra foretak i samme konsern	253 291	0
	Annen renteinntekt	99 921	0
	Rentekostnad til foretak i samme konsern	8 119	0
	Annen rentekostnad	655 177	723
	Resultat av finansposter	<u>56 689 916</u>	<u>20 999 278</u>
3	Ordinært resultat før skattekostnad	<u>56 074 041</u>	<u>20 869 903</u>
	Årsresultat	<u>56 074 041</u>	<u>20 869 903</u>
	OVERFØRINGER		
	Avsatt til utbytte	70 000 000	20 000 000
	Avsatt til annen egenkapital	0	869 903
	Overført fra annen egenkapital	13 925 959	0
	Sum overføringer	<u>56 074 041</u>	<u>20 869 903</u>



Silver Liner Holding AS

Balanse pr. 31. desember


Note		2021	2020
	EIENDELER		
	Anleggsmidler		
	Finansielle anleggsmidler		
2	Investeringer i datterselskap	171 484 326	171 484 326
7	Lån til foretak i samme konsern	131 409 666	0
	Sum finansielle anleggsmidler	<u>302 893 992</u>	<u>171 484 326</u>
	Sum anleggsmidler	<u>302 893 992</u>	<u>171 484 326</u>
	Konsernfordringer	<u>57 253 291</u>	<u>21 000 000</u>
	Sum fordringer	<u>57 253 291</u>	<u>21 000 000</u>
	Bankinnskudd, kontanter o.l.	<u>36 720 539</u>	<u>136 228</u>
	Sum omløpsmidler	<u>93 973 830</u>	<u>21 136 228</u>
	Sum eiendeler	<u>396 867 822</u>	<u>192 620 554</u>

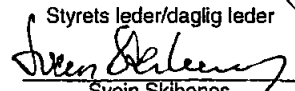


Silver Liner Holding AS


Balanse pr. 31. desember


Note	EEGENKAPITAL OG GJELD	2021	2020
	Egenkapital		
	Innskutt egenkapital		
4	Aksjekapital	3 000 000	3 000 000
	Overkurs	157 346 826	157 346 826
	Sum innskutt egenkapital	<u>160 346 826</u>	<u>160 346 826</u>
	Opptjent egenkapital		
	Annen egenkapital	-2 040 431	11 885 528
	Sum opptjent egenkapital	<u>-2 040 431</u>	<u>11 885 528</u>
5	Sum egenkapital	<u>158 306 395</u>	<u>172 232 354</u>
	Gjeld		
	Annen langsiktig gjeld		
6	Gjeld til kredittinstitusjoner	168 000 000	0
	Sum annen langsiktig gjeld	<u>168 000 000</u>	<u>0</u>
	Kortsiktig gjeld		
	Leverandørgjeld	0	87 500
	Utbytte	70 000 000	20 000 000
	Konserngjeld	0	300 700
	Annen kortsiktig gjeld	561 427	0
	Sum kortsiktig gjeld	<u>70 561 427</u>	<u>20 388 200</u>
	Sum gjeld	<u>238 561 427</u>	<u>20 388 200</u>
	Sum egenkapital og gjeld	<u>396 867 822</u>	<u>192 620 554</u>


Torodd Fossmark
Styrets leder/daglig leder


Svein Skibenes
styremedlem

Bergen, 14. juni 2022
Styret i Silver Liner Holding AS


Geir Hoddevik
styremedlem


Sondre Fossmark
styremedlem



Kontantstrømoppstilling

SILVER LINER HOLDING AS

	2021	2020
KONTANTSTRØMMER FRA OPERASJONELLE AKTIVITETER		
Ordinært resultat før skattekostnad	56 074 041	20 869 903
Poster klassifisert som inv.- eller fin. aktiviteter	-57 000 000	-21 000 000
Endring i leverandørgjeld	-87 500	
Endring i konsernmellomværender	-553 991	266 325
Endring i andre omløpsmidler og andre gjeldsposter	561 427	
Netto kontantstrøm fra operasjonelle aktiviteter	-1 006 023	136 228
KONTANTSTRØMMER FRA INVESTERINGSAKTIVITETER		
Innbetalinger fra investeringer i finansielle anleggsmidler	21 000 000	0
Utbetalinger til investeringer i finansielle anleggsmidler	-131 409 666	0
Netto kontantstrøm fra investeringsaktiviteter	-110 409 666	0
KONTANTSTRØMMER FRA FINANSIERINGSAKTIVITETER		
Innbetalinger ved opptak av ny langsiktig gjeld	168 000 000	0
Utbetalinger av utbytte	-20 000 000	
Netto kontantstrøm fra finansieringsaktiviteter	148 000 000	0
Netto endring i bankinnskudd, kontanter o.l.	36 584 311	136 228
Beholdning av bankinnskudd, kontanter o.l. pr. 1.1.	136 228	0
Beholdning av bankinnskudd, kontanter o.l. pr. 31.12.	36 720 539	136 228



Silver Liner Holding AS

Noter til regnskap 2021

Note 1 – Regnskapsprinsipper

Årsregnskapet er satt opp i samsvar med regnskapsloven av 1998 og god regnskapsskikk i Norge.

Hovedregel for vurdering og klassifisering av eiendeler og gjeld

Eiendeler bestemt til varig eie eller bruk er klassifisert som anleggsmidler.

Andre eiendeler er klassifisert som omløpsmidler. Fordringer som skal tilbakebetales innen ett år er klassifisert som omløpsmidler. Ved klassifisering av kortsiktig og langsiktig gjeld er tilsvarende kriterier lagt til grunn. Anleggsmidler vurderes til anskaffelseskost. Dersom gjenvinnbart beløp av anleggsmidler er lavere enn bokført verdi og verdifallet forventes ikke å være forbigående, er det foretatt nedskrivning til gjenvinnbart beløp. Anleggsmidler med begrenset økonomisk levetid avskrives planmessig. Omløpsmidler vurderes til laveste av anskaffelseskost og virkelig verdi.

Aksjer og andeler i datterselskap og tilknyttet selskap

Investeringer i datterselskaper vurderes etter kostmetoden. Investeringen blir nedskrevet til virkelig verdi dersom verdifallet ikke er forbigående og det må anses nødvendig etter god regnskapsskikk. Mottatt utbytte og konsernbidrag fra datterselskapene er inntektsført som finansinntekt. Tilsvarende gjelder for investeringer i tilknyttede selskaper.

Bankinnskudd, kontanter o.l.

Bankinnskudd, kontanter o.l. inkluderer kontanter, bankinnskudd og andre betalingsmidler med forfallsdato som er kortere enn tre måneder fra anskaffelse.

Kostnader

Kostnader regnskapsføres som hovedregel i samme periode som tilhørende inntekt. I de tilfeller det ikke er klar sammenheng mellom utgifter og inntekter fastsettes fordelingen etter skjønnsmessige kriterier. Øvrige unntak fra sammenstillingsprinsippet er angitt der det er aktuelt.

Skatter

Skattekostnaden sammenstilles med regnskapsmessige resultat før skatt. Skatt knyttet til egenkapitaltransaksjoner, for eksempel konsernbidrag, er ført mot egenkapitalen.



Silver Liner Holding AS

Noter til regnskap 2021

Note 2 – Datterselskap, tilknyttet selskap m.v.

Datterselskap	Forretnings- kontor	Stemme- andel	EK iflg siste årsregnskap	Resultat iflg siste årsrgnskap
Silver Liner AS	Bergen	100 %	160 064 688	95 771 900
p/f Silver Liner Faroe	Færøyene	100 %	-375 386	501 294
Silver Supporter AS	Bergen	100 %	8 681 367	5 682 538
Silver Ice AS	Bergen	100 %	68 821 938	13 249 135

Det utarbeides konsernregnskap for morselskapet med døtre.

Note 3 – Skattekostnad

Årets skattekostnad fremkommer slik:

	2021	2020
Betalbar skatt	0	0
Skattekostnad ordinært resultat	0	0

Avstemming fra nominell til faktisk skattesats:

	2021	2020
Årsresultat før skatt	-925 959	-130 098
	22 %	22 %
Forventet inntektsskatt etter nominell skattesats	-203 711	-28 622
Ikke bokført endring utsatt skattefordel	203 711	28 621
Skattekostnad	0	0
Effektiv skattesats	0,00 %	0,00 %

Spesifikasjon av midlertidige forskjeller og underskudd til fremføring:

	2021		2020	
	Fordel	Forpliktelse	Fordel	Forpliktelse
Driftsmidler	0	0	0	0
Underskudd til fremføring	1 299 063		373 105	
Sum	1 299 063	0	373 105	0
Grunnlag utsatt skatt		-1 299 063		-373 105
Nominell skattesats		22 %		22 %
Netto utsatt skattefordel - bokføres ikke		-285 794		-82 083



Silver Liner Holding AS

Noter til regnskap 2021

Note 4 – Aksjekapital og aksjonærinformasjon

Aksjekapitalen i selskapet består pr. 31.12. av:

	Antall	Pålydende	Bokført
Aksjer	1 000	3 000	3 000 000
Sum	1 000		3 000 000

Eierstruktur

Aksjonærer i selskapet pr. 31.12. var:

Navn	Aksjer	Eierandel	Stemme-andel
Silver-Invest AS	420	42,0 %	42,0 %
Silver-Holding AS	292	29,2 %	29,2 %
Ebic AS	250	25,0 %	25,0 %
Fjord Marin AS	38	3,8 %	3,8 %
Totalt antall aksjer	1 000	100 %	100 %

Aksjer og opsjoner eiet av medlemmer i styret og daglig leder:

Navn	Verv	Antall aksjer
Tormod Fossmark	Daglig leder/styrets leder	Se nedenfor 1)

1) Tormod Fossmark eier indirekte 71,2 % av aksjene i Silver Ice AS via sine eierandeler i Silver-Invest AS og Silver Holding AS

Note 5 – Egenkapital

	Aksjekapital	Overkurs fond	Annen egenkapital	Sum egenkapital
Egenkapital 1.1	3 000 000	157 346 826	11 885 528	172 232 354
Årets endring i egenkapital				
Avsatt til utbytte			-70 000 000	-70 000 000
Årets resultat			56 074 041	56 074 041
Egenkapital 31.12.	3 000 000	157 346 826	-2 040 431	158 306 395



Silver Liner Holding AS

Noter til regnskap 2021

Note 6 - Annen langsiktig gjeld

Bokført gjeld som er sikret ved pant o.l.:	2021	2020
Gjeld til kredittinstitusjoner	168 000 000	0
Sum	168 000 000	0
Sikkerhet for bokført gjeld er stilt fra datterselskaper som følger:		
Varige driftsmidler	363 920 076	
Fordringer	22 444 458	
Sum	386 364 534	0
I tillegg har Silver Sea TC AS overfor SP1 SMN stilt pant i utestående fordringer som sikkerhet for bokført gjeld.		
Bokført verdi av disse fordringene :	35 102 122	
Garantiansvar	0	0

Note 7– Langsiktig lån til datterselskap

	2 021	2 020
Langsiktig lån til Silver Liner AS	131 409 666	0
Lånet er gitt ifm kjøp av tre båter i slutten av 2021		

Note 8 – Lønnskostnad, antall ansatte, godtgjørelser, lån til ansatte m.m.

Det er ingen ansatte i selskapet.

Det er ikke utbetalt lønn eller annen godtgjørelse til daglig leder. Det er ikke utbetalt styrehonorar.

Kostnader til revisor:	2021	2020
Lovpålagt revisjon	58 750	41 875
Skatterådgivning	0	0
Andre tjenester utenfor revisjonen	6 375	0
Sum	65 125	41 875

Note 9 – Covid 19

Selskapet er i liten grad direkte påvirket av viruspandemien (Covid-19) som har preget 2021

Selskapet er i normal drift og har likviditet til å gjøre opp løpende forpliktelser.

**SILVER LINER HOLDING****Konsernregnskap resultat**

NOTER	DRIFTSINNEKTER OG DRIFTSKOSTNADER	2021	2020
	Driftsinntekter	196 033 470	157 598 593
2	Andre inntekter	55 790 560	2 806 538
	Sum driftsinntekter	251 824 029	160 405 131
2	Driftskostnader	54 913 893	47 192 476
4	Lønnskostnader m.m.	49 421 466	55 633 874
2	Ordinære av- og nedskrivninger	17 151 639	17 797 809
2,4	Annen driftskostnad	22 363 279	20 789 060
	Sum driftskostnader	143 850 277	141 413 219
	Driftsresultat	107 973 752	18 991 911
	FINANSINNEKTER OG FINANSKOSTNADER		
	Renteinntekter	196 300	354 579
	Andre finansinntekter	1 417 869	2 577 457
	Rentekostnader	-2 376 607	-3 098 188
	Annen finanskostnad	532 704	-3 002 384
	Netto finansresultat	-229 734	-3 168 535
	Ordinært resultat før skattekostnad	107 744 018	15 823 376
5	Skattekostnad på ordinært resultat	-52 610	-39 443
	Konsernets resultat	107 691 408	15 783 933



SILVER LINER HOLDING

Konsernbalanse pr. 31.12.

NOTER	EIENDELER	2021	2020
	Anleggsmidler		
	Varige driftsmidler		
2	Skip, rigger, fly og lignende	387 613 439	236 562 506
2	Driftsløsøre o.l.	3 909 584	1 556 679
	Sum varige driftsmidler	<u>391 523 023</u>	<u>238 119 185</u>
	Finansielle anleggsmidler		
3	Investeringer i aksjer og andeler	112 500	112 500
	Sum finansielle anleggsmidler	<u>112 500</u>	<u>112 500</u>
	Sum anleggsmidler	<u>391 635 523</u>	<u>238 231 685</u>
	Omløpsmidler		
	Beholdninger	<u>2 675 385</u>	<u>977 325</u>
	Fordringer		
8	Kundefordringer	24 255 876	10 527 059
	Andre kortsiktige fordringer	3 354 687	5 354 761
	Sum fordringer	<u>27 610 563</u>	<u>15 881 820</u>
	Bankinnskudd, kontanter o.l.	<u>99 859 804</u>	<u>40 503 771</u>
	Sum omløpsmidler	<u>130 145 752</u>	<u>57 362 916</u>
	SUM EIENDELER	<u>521 781 275</u>	<u>295 594 602</u>




SILVER LINER HOLDING


Konsernbalanse pr. 31.12.

NOTER	EGENKAPITAL OG GJELD	2021	2020
	Egenkapital		
	Innskutt egenkapital		
6	Aksjekapital	3 000 000	3 000 000
	Overkursfond	157 346 826	157 346 826
	Sum innskutt egenkapital	<u>160 346 826</u>	<u>160 346 826</u>
	Opptjent egenkapital		
	Annen egenkapital	57 080 350	19 397 273
	Sum opptjent egenkapital	<u>57 080 350</u>	<u>19 397 273</u>
7	Sum egenkapital	<u>217 427 176</u>	<u>179 744 099</u>
	Gjeld		
	Annen langsiktig gjeld		
8	Gjeld til kredittinstitusjoner	168 000 000	38 862 947
8	Øvrig langsiktig gjeld	37 482 450	44 796 150
	Sum annen langsiktig gjeld	<u>205 482 450</u>	<u>83 659 097</u>
	Kortsiktig gjeld		
	Leverandørgjeld	8 538 266	7 217 900
5	Betalbar skatt	52 610	39 444
7	Foreslått utbytte	70 000 000	20 000 000
	Annen kortsiktig gjeld	20 280 774	4 934 061
	Sum kortsiktig gjeld	<u>98 871 649</u>	<u>32 191 405</u>
	Sum gjeld	<u>304 354 099</u>	<u>115 850 502</u>
	SUM EGENKAPITAL OG GJELD	<u>521 781 275</u>	<u>295 594 601</u>


Bergen, 14.juni 2022



Tormod Fossmark
Styreleder / daglig leder



Geir R. Hoddevik
Styremedlem



Svein Skibenes
Styremedlem



Sondre Fossmark
Styremedlem



SILVER LINER HOLDING KONSERN

Kontantstrømpoppstilling

KONTANTSTRØMMER FRA OPERASJONELLE AKTIVITETER	2021	2020
Ordinært resultat før skattekostnad	107 744 018	15 823 376
Periodens betalte skatt	-38 420	-337 808
Ordinære avskrivninger /kostnadsført klasse	39 384 356	40 695 200
Tap/gevinst ved salg av anleggsmidler	-55 407 866	0
Endring i beholdninger	-2 146 418	-347 537
Endring i kundefordringer	-13 728 817	-4 279 705
Endring i leverandørgjeld	614 706	3 598 820
Endring i andre omløpsmidler og andre gjeldsposter	17 337 432	76 679 398
Netto kontantstrøm fra operasjonelle aktiviteter	93 758 990	131 831 744
KONTANTSTRØMMER FRA INVESTERINGSAKTIVITETER		
Utbetalinger ved kjøp av varige driftsmidler / aktivert klasse skip	-244 844 540	-188 512 531
Innbetalinger ved salg av anleggsmidler	108 618 230	0
Netto kontantstrøm fra investeringsaktiviteter	-136 226 310	-188 512 531
KONTANTSTRØMMER FRA FINANSIERINGSAKTIVITETER		
Innbetalinger ved opptak av ny langsiktig gjeld	168 000 000	0
Utbetalinger ved nedbetaling av langsiktig gjeld	-46 176 647	0
Utbetalinger av utbytte	-20 000 000	0
Netto kontantstrøm fra finansieringsaktiviteter	101 823 353	0
Netto endring i bankinnskudd, kontanter o.l.	59 356 033	-56 680 787
Beholdning av bankinnskudd, kontanter o.l. pr. 1.1.	40 503 771	97 184 558
Beholdning av bankinnskudd, kontanter o.l. pr. 31.12.	99 859 804	40 503 771



SILVER LINER HOLDING KONSERN AS

Noter til regnskap 2021

Note 1 – Regnskapsprinsipper

Årsregnskapet er satt opp i samsvar med regnskapsloven av 1998 og god regnskapsskikk i Norge.

Konsernregnskapet omfatter Silver Liner Holding AS med datterselskaper hvor Silver Liner Holding AS har bestemmende innflytelse som følge av juridisk eller faktisk kontroll (jf. note 3). Konsernregnskapet er utarbeidet som om konsernet er en enhet. Det er anvendt ensartede prinsipper i konsernselskapenes regnskaper.

Alle vesentlige interne transaksjoner og mellomværender mellom selskapene er eliminert. Investeringer i selskaper hvor konsernet har betydelig innflytelse (tilknyttede selskaper), behandles etter egenkapitalmetoden i konsernregnskapet. Betydelig innflytelse foreligger normalt når konsernet eier fra 20 til 50 prosent av den stemmeberettigede kapitalen.

Aksjer i datterselskaper er eliminert i konsernregnskapet etter oppkjøpsmetoden. Dette innebærer at det oppkjøpte selskapets eiendeler og gjeld vurderes til virkelig verdi på oppkjøpstidspunktet, og eventuell merpris utover dette klassifiseres som goodwill.

Hovedregel for vurdering og klassifisering av eiendeler og gjeld

Eiendeler bestemt til varig eie eller bruk er klassifisert som anleggsmidler.

Andre eiendeler er klassifisert som omløpsmidler. Fordringer som skal tilbakebetales innen ett år er klassifisert som omløpsmidler. Ved klassifisering av kortsiktig og langsiktig gjeld er tilsvarende kriterier lagt til grunn. Anleggsmidler vurderes til anskaffelseskost. Dersom gjenvinnbart beløp av anleggsmidler er lavere enn bokført verdi og verdifallet forventes ikke å være forbigående, er det foretatt nedskrivning til gjenvinnbart beløp. Anleggsmidler med begrenset økonomisk levetid avskrives planmessig. Omløpsmidler vurderes til laveste av anskaffelseskost og virkelig verdi.

Valuta

Pengeposter i utenlandsk valuta omregnes til balansedagens kurs; R/E USD 8,8194

Bankinnskudd, kontanter o.l.

Bankinnskudd, kontanter o.l. inkluderer kontanter, bankinnskudd og andre betalingsmidler med forfallsdato som er kortere enn tre måneder fra anskaffelse.

Fordringer

Kundefordringer og andre fordringer er oppført til pålydende etter fradrag for avsetning til forventet tap. Avsetning til tap gjøres på grunnlag av en individuell vurdering av de enkelte fordringene.

Beholdninger

Beholdning av bunkers mv. vurderes til det laveste av kostpris etter FIFO-metoden og netto salgsverdi.

Inntekter

Inntekt regnskapsføres når den er opptjent, altså når krav på vederlag oppstår. Dette skjer når tjenesten ytes, i takt med at arbeidet utføres. Inntektene regnskapsføres med verdien av vederlaget på transaksjonstidspunktet.

Periodisering

Inntekter og kostnader knyttet til skipenes reiser periodiseres ut fra det antall dager reisen varer før og etter årsskiftet.



SILVER LINER HOLDING KONSERN AS

Noter til regnskap 2021

Kostnader

Kostnader regnskapsføres som hovedregel i samme periode som tilhørende inntekt. I de tilfeller det ikke er klar sammenheng mellom utgifter og inntekter fastsettes fordelingen etter skjønnsmessige kriterier. Øvrige unntak fra sammenstillingsprinsippet er angitt der det er aktuelt.

Ordinære reparasjoner og vedlikehold kostnadsføres løpende. Kostnader relatert til periodisk vedlikehold er utskilt fra skipets kostpris. Faktiske klassekostnader blir balanseført og kostnadsføres fram til neste periodiske vedlikehold/klassing, normalt 2,5 år. Balanseført klassekostnad er presentert sammen med skipet.

Skatter

Skattekostnaden sammenstilles med regnskapsmessige resultat før skatt. Skatt knyttet til egenkapitaltransaksjoner, for eksempel konsernbidrag, er ført mot egenkapitalen. Skattekostnaden består av betalbar skatt (skatt på årets direkte skattepliktige inntekt) og endring i netto utsatt skatt. Utsatt skatt og utsatt skattefordel er presentert netto i balansen.

Datterselskapene krever seg lignet etter skatteloven § 8-10 flg., rederibeskatningen i Norge.

Dette innebærer at selskapet er skattepliktig for netto finansoverskudd.

Note 2 – Varige driftsmidler

	Skip	Utstyr	SUM
Anskaffelseskost pr. 1.1.	246 599 866	10 305 098	256 904 964
Tilgang i året	233 993 231	3 235 751	237 228 982
Avgang til anskaffelseskost	70 328 023	0	70 328 023
Anskaffelseskost pr. 31.12.	410 265 074	13 540 849	423 805 923
Akk. av- og nedskrivninger pr. 1.1.	47 207 420	8 748 418	55 955 838
Akk. av- og nedskr årets avgang	21 528 546	0	21 528 546
Årets avskrivninger	16 268 793	882 847	17 151 640
Akk. av- og nedskrivninger pr. 31.12.	41 947 667	9 631 265	51 578 933
Bokført verdi pr. 31.12.	368 317 406	3 909 584	372 226 990
Prosentstans for ordinære avskrivninger	5 /10%	20 %	
Avskrivningsplan	Lineær	Lineær	
Aktiverte klassekostnader pr.01.01.			37 170 061
Aktivert i løpet av året			4 358 688
Kostnadsført i året			22 232 716
Aktiverte klassekostnader pr.31.12			19 296 033

Periodisk vedlikehold på skip aktiveres og kostnadsføres jevnt fram til neste klasse, normalt 2,5 år.

Konsemet solgte i 2021 et av sine skip og fikk med dette en bokført gevinst på nok 55,4 mill.



SILVER LINER HOLDING KONSERN AS

Noter til regnskap 2021

Note 3 – Investeringer i aksjer og andeler

Selskap	Forretnings- kontor	Eierandel	Egenkapital 2021	Resultat 2021
Silver Liner AS	Bergen	100,0 %	153 477 188	89 184 400
Silver Ice AS	Bergen	100,0 %	68 821 938	13 249 135
Silver Supporter AS	Bergen	100,0 %	8 681 367	5 682 538
p/f Silver Liner Færøyene	Færøyene	100,0 %	-375 386	501 294
Andre:				
Silver Fjord AS	Måløy	3,50 %		

Note 4 – Lønnskostnad, antall ansatte, godtgjørelser, lån til ansatte m.m.

Lønnskostnad	2021	2020
Lønn og feriepenger	1 988 977	1 360 729
Arbeidsgiveravgift	303 537	196 060
Pensjonskostnader	132 653	116 587
Andre ytelser	7 385	4 080
Sum	<u>2 432 552</u>	<u>1 677 456</u>
Antall norsk årsverk sysselsatt per 31.12.	<u>2,2</u>	<u>2,0</u>

Lønnskostnader ellers består av hyre og reisekostnader til utenlandsk mannskap.

Det er ikke utbetalt lønn eller annen godtgjørelse til daglig leder eller styret.

Revisor:

Godtgjørelse til Deloitte AS og samarbeidende selskaper fordeler seg slik:

	2021	2020
Lovpålagt revisjon	264 750	192 125
Skatterådgivning	0	2 095
Annen bistand	50 175	13 025
Sum	<u>314 925</u>	<u>207 245</u>

Note 5 – Skattekostnad

Årets skattekostnad fremkommer slik:

	2021	2020
Betalbar skatt	52 611	39 443
Endring utsatt skatt	0	0
Årets skattekostnad	<u>52 611</u>	<u>39 443</u>



SILVER LINER HOLDING KONSERN AS

Noter til regnskap 2021

Spesifikasjon av midlertidige forskjeller og underskudd til fremføring:

	2021	2020
Omløpsmidler/kortsiktig gjeld	0	0
Fremførbart underskudd	6 108 679	6 544 620
Grunnlag for beregning av utsatt skatt	6 108 679	6 544 620
Nominell skattesats	22 %	22 %
Utsatt skatt forpliktelse/- fordel	1 343 909	1 439 816
Ikke balanseført utsatt skattefordel	1 343 909	1 439 816
Utsatt skatt forpliktelse i balansen	0	0

Note 6 – Aksjekapital og aksjonærinformasjon

Aksjekapitalen i selskapet består pr. 31.12. av:

	Antall	Pålydende	Bokført
Aksjer	1 000	3 000	3 000 000
Sum	1 000		3 000 000

Eierstruktur

Aksjonærer i selskapet pr. 31.12. var:

Navn	Aksjer	Eierandel	Stemmeandel
Silver-Invest AS	420	42,0 %	42,0 %
Silver-Holding AS	292	29,2 %	29,2 %
Ebic AS	250	25,0 %	25,0 %
Fjord Marin AS	38	3,8 %	3,8 %
Totalt antall aksjer	1 000	100 %	100 %



SILVER LINER HOLDING KONSERN AS

Noter til regnskap 2021

Aksjer og opsjoner eiet av medlemmer i styret og daglig leder:

Navn	Verv	Antall aksjer
Tormod Fossmark	Daglig leder/styrets leder	Se nedenfor 1)

1) Tormod Fossmark eier indirekte 71,2 % av aksjene i Silver Liner Holding AS via sine eierandeler i Silver-Invest AS og Silver Holding AS

Note 7 – Egenkapital

	Aksjekapital	Overkurs	Annen egenkapital	Sum egenkapital
Egenkapital 1.1.	3 000 000	157 346 826	19 397 273	179 744 099
Årets endring i egenkapital:				
Omregningsdifferanse			-8 332	-8 332
Årets resultat			107 691 408	107 691 408
Foreslått utbytte			-70 000 000	-70 000 000
Egenkapital 31.12.	3 000 000	157 346 826	57 080 349	217 427 175

Note 8 – Annen langsiktig gjeld

Bokført gjeld som er sikret ved pant

o.l.:	2021	2020
Gjeld til kredittinstitusjoner	168 000 000	38 862 947
Selgerkreditt	37 482 450	44 796 150
Sum	205 482 450	83 659 097

Bokført verdi av eiendeler stilt som sikkerhet for bokført gjeld:

Varige driftsmidler	363 920 076	232 220 725
Fordring TC avtale Silver Sea TC	22 444 458	6 750 961
Sum	386 364 534	238 971 686

I tillegg har Silver Sea TC AS overfor SP1 SMN stilt pant i utestående fordringer som sikkerhet for bokført gjeld.

Bokført verdi av disse fordringene : 35 102 122

Garantiansvar	0	0
---------------	---	---

Note 9 COVID 19

Konsernet er i liten grad direkte påvirket av viruspandemien (Covid-19).

Konsernet er i normal drift og har likviditet til å gjøre opp løpende forpliktelser.



STYRETS ÅRSBERETNING 2021

Silver Liner Holding AS og Silver Liner Holding Konsern

Virksomhelens art og tilholdssted

Silver Liner Holding AS er morselskap i konsern med Silver Liner AS, Silver Ice AS, Silver Supporter AS og p/f Silver Liner Faroe.

Hovedaktiviteten i konsernet består i transport av frossen pelagisk fisk fra Norge, Skottland, Færøyene og Island. I tillegg transporteres frukt og andre kjøle- og fryseprodukter.

Selskapet er lokalisert i Bergen sentrum, Nordre Nøstekaia 1.

Fortsatt drift

Styret har vurdert selskapets og konsernets soliditet og likviditet og bekrefter at forutsetningene om fortsatt drift er til stede. Årsregnskaper er satt opp under den forutsetning.

Frømtidig utvikling

Konsernet disponerer en flåte av fryseskipp som er i god teknisk stand og er godt egnet for å ivareta konsernets virksomhet fremover.

Driften har i liten grad vært påvirket av COVID-19 pandemien.

Redegjørelse for årsregnskapet

Silver Liner Holding AS hadde ingen omsetning i 2021 og 2020.

Selskapet har likevel et overskudd knyttet til utbytter på 55,0 mnok i 2021 mot 20,9 mnok i 2020.

For konsernet ble omsetningen i 2021 258,4 mnok mot tilsvarende 160,4 mnok i 2020.

Resultatet for konsernet i 2021 ble 114,3 mnok mot 9,0 mnok i 2020.

Med en balanseverdi på konsern på 521,7 mnok var konsernets egenkapital ved utgangen av året på 42,9%.

Selskapet og konsernet har tilfredsstillende likviditet.

Styret mener at årsregnskapet gir et rettviseende bilde av selskapets og konsernets eiendeler og gjeld, finansielle stilling og resultat.

Finansiell risiko

Selskapets finansielle risiko er lav.

Virksomheten har i stor grad inntekter i USD men valutarisikoen balanseres av kostnader som også i stor grad er i USD.

Selskapet har ikke tegnet en egen styreansvarsforsikring for styrets og daglig leders mulige personlige ansvar overfor selskapet eller tredjepersoner.

Arbeidsmiljø og personale

Konsernet har i hovedsak utenlandsk mannskap på båtene.

Konsernet leier administrative tjenester fra tilknyttet selskap Silver Sea AS.

Ytre miljø

Skipene selskapet opererer forurensar det ytre miljø gjennom CO₂ utslipp. Man har under kontinuerlig vurdering forskjellige tiltak for å redusere utslippene ved mer effektive seilingsplaner og ny maskin teknologi.

ST
ST



Årsresultat og disponeringer


Styret har gjort en vurdering av forsvarlig egenkapital og likviditet for konsernet og foreslår et utbytte på 70 mnok fra Silver Liner Holding AS.

Silver Liner Holding AS får da først et utbytte fra datterselskapet Silver Liner AS på 10 mnok, fra Silver Ice AS på 40 mnok og fra Silver Supporter AS på 7 mnok,- til sammen 57 mnok.

Styret foreslår dermed følgende disponering av årsresultatet i Silver Liner Holding AS:

Årsresultat	nok 56 074 041,-
Disponert:	
• Avsatt til utbytte	nok 70 000 000,-
• Overført fra annen egenkapital	nok 13 925 959,-

Bergen, 14.06.2022


Tormod Fossmark Geir R. Hoddevik Svein Skibenes Sondre Fossmark
Styreleder / daglig leder Styremedlem Styremedlem Styremedlem