



## ÅRSREGNSKAPET FOR REGNSKAPSÅRET 2022 - GENERELL INFORMASJON

### Enheten

Organisasjonsnummer: 926 018 361  
Organisasjonsform: Aksjeselskap  
Foretaksnavn: BJAALAND BYGDERESTAURANT AS  
Forretningsadresse: Vårstaulvegen 1  
3848 MORGEDAL

### Regnskapsår

Årsregnskapets periode: 01.01.2022 - 31.12.2022

### Konsern

Morselskap i konsern: Nei

### Regnskapsregler

Regler for små foretak benyttet: Ja  
Benyttet ved utarbeidelsen av årsregnskapet til selskapet: Regnskapslovens alminnelige regler

### Årsregnskapet fastsatt av kompetent organ

Bekreftet av representant for selskapet: Thomas Berstad  
Dato for fastsettelse av årsregnskapet: 24.05.2023

### Grunnlag for avgivelse

År 2022: Årsregnskapet er elektronisk innlevert  
År 2021: Tall er hentet fra elektronisk innlevert årsregnskap fra 2022

*Det er ikke krav til at årsregnskapet m.v. som sendes til Regnskapsregisteret er undertegnet. Kontrollen på at dette er utført ligger hos revisor/enhetens øverste organ. Sikkerheten ivaretas ved at innsender har rolle/rettighet for innsending av årsregnskapet via Altinn, og ved at det bekreftes at årsregnskapet er fastsatt av kompetent organ.*

Brønnøysundregistrene, 08.05.2024



## Resultatregnskap

| Beløp i: NOK                                  | Note | 2022             | 2021             |
|---|------|------------------|------------------|
| <b>RESULTATREKNESKAP</b>                      |      |                  |                  |
| <b>Inntekter</b>                              |      |                  |                  |
| Salgsinntekt                                  |      | 2 287 857        | 1 781 960        |
| Annen driftsinntekt                           |      | 419 285          | 16 400           |
| <b>Sum inntekter</b>                          |      | <b>2 707 142</b> | <b>1 798 360</b> |
| <b>Kostnader</b>                              |      |                  |                  |
| Varekostnad                                   |      | 836 026          | 535 905          |
| Lønnskostnad                                  | 1    | 642 268          | 303 897          |
| Avskrivning på varige driftsmidler            | 2    | 17 861           | 726              |
| Annen driftskostnad                           | 3    | 1 147 542        | 883 109          |
| <b>Sum kostnader</b>                          |      | <b>2 643 697</b> | <b>1 723 637</b> |
| <b>Driftsresultat</b>                         |      | <b>63 445</b>    | <b>74 723</b>    |
| <b>Finansinntekter og finanskostnader</b>     |      |                  |                  |
| Annen finansinntekt                           |      | 447              |                  |
| <b>Sum finansinntekter</b>                    |      | <b>447</b>       |                  |
| Annan rentekostnad                            |      | 19               |                  |
| <b>Sum finanskostnader</b>                    |      | <b>19</b>        |                  |
| <b>Netto finans</b>                           |      | <b>428</b>       |                  |
| <b>Ordinært resultat før skattekostnad</b>    |      | <b>63 873</b>    | <b>74 723</b>    |
| Skattekostnad på ordinært resultat            | 4    | 14 056           | 15 214           |
| <b>Ordinært resultat etter skattekostnad</b>  |      | <b>49 817</b>    | <b>59 510</b>    |
| <b>Årsresultat</b>                            |      | <b>49 817</b>    | <b>59 510</b>    |
| <b>Årsresultat etter minoritetsinteresser</b> |      | <b>49 817</b>    | <b>59 510</b>    |
| <b>Overføringer og disponeringar</b>          |      |                  |                  |
| Avgjevne konsernbidrag                        |      | 50 672           | 15 676           |
| Udekt tap                                     |      |                  | 5 570            |
| Overføringer annen egenkapital                |      | -855             | 38 263           |



## Resultatregnskap

| <b>Beløp i: NOK</b>               | <b>Note</b> | <b>2022</b> | <b>2021</b> |
|-----------------------------------|-------------|-------------|-------------|
| Sum overføringar og disponeringar |             | 49 817      | 59 510      |



## Balanse

| Beløp i: NOK                                  | Note | 2022             | 2021           |
|---|------|------------------|----------------|
| <b>BALANSE - EIGEDELAR</b>                    |      |                  |                |
| <b>Anleggsmiddel</b>                          |      |                  |                |
| <b>Immaterielle egedelar</b>                  |      |                  |                |
| <b>Varige driftsmiddel</b>                    |      |                  |                |
| Maskiner og anlegg                            | 2    | 16 500           | 20 500         |
| Driftsløsøre, inventar, verktøy, kontorm.     | 2    | 61 500           | 42 000         |
| <b>Sum varige driftsmiddel</b>                |      | <b>78 000</b>    | <b>62 500</b>  |
| <b>Finansielle anleggsmiddel</b>              |      |                  |                |
| Andre langsiktige fordringer                  |      | 90 000           | 73 333         |
| <b>Sum finansielle anleggsmiddel</b>          |      | <b>90 000</b>    | <b>73 333</b>  |
| <b>Sum anleggsmiddel</b>                      |      | <b>168 000</b>   | <b>135 833</b> |
| <b>Omløpsmiddel</b>                           |      |                  |                |
| <b>Varer</b>                                  |      |                  |                |
| Varer   |      | 125 667          | 104 355        |
| <b>Sum varer</b>                              |      | <b>125 667</b>   | <b>104 355</b> |
| <b>Krav</b>                                   |      |                  |                |
| Kundefordringer                               |      | 603 615          | 176 314        |
| Andre kortsiktige fordringer                  | 5    | 27 050           | 7 870          |
| <b>Sum krav</b>                               |      | <b>630 665</b>   | <b>184 184</b> |
| <b>Bankinnskot, kontantar og liknande</b>     |      |                  |                |
| Bankinnskudd, kontanter o.l.                  | 6    | 79 002           | 61 678         |
| <b>Sum bankinnskot, kontantar og liknande</b> |      | <b>79 002</b>    | <b>61 678</b>  |
| <b>Sum omløpsmiddel</b>                       |      | <b>835 334</b>   | <b>350 217</b> |
| <b>SUM EIGEDELAR</b>                          |      | <b>1 003 334</b> | <b>486 050</b> |

## BALANSE - EIGENKAPITAL OG GJELD



### Balanse

| Beløp i: NOK                       | Note | 2022             | 2021           |
|------------------------------------|------|------------------|----------------|
| <b>Eigenkapital</b>                |      |                  |                |
| <b>Innskoten egenkapital</b>       |      |                  |                |
| Selskapskapital                    | 7,8  | 30 000           | 30 000         |
| <b>Sum innskoten egenkapital</b>   |      | <b>30 000</b>    | <b>30 000</b>  |
| <b>Opptent egenkapital</b>         |      |                  |                |
| Annen egenkapital                  | 8    | 37 408           | 38 263         |
| <b>Sum opptent egenkapital</b>     |      | <b>37 408</b>    | <b>38 263</b>  |
| <b>Sum egenkapital</b>             |      | <b>67 408</b>    | <b>68 263</b>  |
| <b>Gjeld</b>                       |      |                  |                |
| <b>Langsiktig gjeld</b>            |      |                  |                |
| Utsett skatt                       | 4    | 2 386            | 2 622          |
| <b>Sum avsetjinger for plikter</b> |      | <b>2 386</b>     | <b>2 622</b>   |
| <b>Anna langsiktig gjeld</b>       |      |                  |                |
| <b>Sum langsiktig gjeld</b>        |      | <b>2 386</b>     | <b>2 622</b>   |
| <b>Kortsiktig gjeld</b>            |      |                  |                |
| Leverandørgjeld                    |      | 289 338          | 194 496        |
| Betalbar skatt                     | 4    |                  | 8 170          |
| Skyldig offentlige avgifter        |      | 109 817          | 28 086         |
| Kortsiktig konserngjeld            | 5    | 189 062          | 20 098         |
| Annen kortsiktig gjeld             | 5    | 345 322          | 164 316        |
| <b>Sum kortsiktig gjeld</b>        |      | <b>933 540</b>   | <b>415 165</b> |
| <b>Sum gjeld</b>                   |      | <b>935 926</b>   | <b>417 787</b> |
| <b>SUM EIGENKAPITAL OG GJELD</b>   |      | <b>1 003 334</b> | <b>486 050</b> |



## Brønnøysundregistrene

### ÅRSREGNSKAP FOR REGNSKAPSÅRET 2022 - GENERELL INFORMASJON

Journalnummer: 2023 432327

#### Enheten

Organisasjonsnummer: 926 018 361  
Organisasjonsform: Aksjeselskap  
Foretaksnavn: BJAALAND BYGDERESTAURANT AS  
Forretningsadresse: Vårstaulvegen 1  
3848 MORGEDAL

#### Regnskapsår

Årsregnskapets periode: 01.01.2022 - 31.12.2022

#### Konsern

Morselskap i konsern: Nei

#### Regnskapsregler

Regler for små foretak benyttet: Ja  
Benyttet ved utarbeidelsen av  
årsregnskapet til selskapet: Regnskapslovens alminnelige regler

#### Årsregnskapet fastsatt av kompetent organ

Bekreftet av representant for selskapet: Thomas Berstad  
Dato for fastsettelse av årsregnskapet: 24.05.2023

#### Revisjon

Selskapet har besluttet at årsregnskapet  
ikke skal revideres: Ja  
Årsregnskapet er utarbeidet av ekstern  
autorisert regnskapsfører: Ja  
Ekstern autorisert regnskapsfører har i  
løpet av regnskapsåret bistått ved den  
løpende regnskapsføringen eller utført  
andre tjenester for selskapet enn å  
utarbeide årsregnskapet: Ja

#### Grunnlag for avgivelse

År 2022: Årsregnskap er elektronisk innlevert.  
År 2021: Tall er hentet fra elektronisk innlevert årsregnskap fra 2022.

*Det er ikke krav til at årsregnskapet m.v. som sendes til Regnskapsregisteret er undertegnet. Kontrollen på at dette er utført ligger hos revisor/enhetens øverste organ. Sikkerheten ivaretas ved at innsender har rolle/rettighet for innsending av årsregnskapet via Altinn, og ved at det bekreftes at årsregnskapet er fastsatt av kompetent organ.*

Brønnøysundregistrene, 30.05.2023

---

Brønnøysundregistrene  
Postadresse: Postboks 900, 8910 Brønnøysund  
Telefon: 75 00 75 00  
E-post: firmapost@brreg.no Internett: www.brreg.no  
Organisasjonsnummer: 974 760 673



Organisasjonsnr: 926 018 361  
BJAALAND BYGDERESTAURANT AS

## RESULTATREGNSKAP

| <b>Beløp i: NOK</b>                           | <b>Note</b> | <b>2022</b>      | <b>2021</b>      |
|---|-------------|------------------|------------------|
| <b>RESULTATREKNESKAP</b>                      |             |                  |                  |
| <b>Inntekter</b>                              |             |                  |                  |
| Salgsinntekt                                  |             | 2 287 857        | 1 781 960        |
| Annen driftsinntekt                           |             | 419 285          | 16 400           |
| <b>Sum inntekter</b>                          |             | <b>2 707 142</b> | <b>1 798 360</b> |
| <b>Kostnader</b>                              |             |                  |                  |
| Varekostnad                                   |             | 836 026          | 535 905          |
| Lønnskostnad                                  | 1           | 642 268          | 303 897          |
| Avskrivning på varige driftsmidler            | 2           | 17 861           | 726              |
| Annen driftskostnad                           | 3           | 1 147 542        | 883 109          |
| <b>Sum kostnader</b>                          |             | <b>2 643 697</b> | <b>1 723 637</b> |
| <b>Driftsresultat</b>                         |             | <b>63 445</b>    | <b>74 723</b>    |
| <b>Finansinntekter og finanskostnader</b>     |             |                  |                  |
| Annen finansinntekt                           |             | 447              |                  |
| <b>Sum finansinntekter</b>                    |             | <b>447</b>       |                  |
| Annan rentekostnad                            |             | 19               |                  |
| <b>Sum finanskostnader</b>                    |             | <b>19</b>        |                  |
| <b>Netto finans</b>                           |             | <b>428</b>       |                  |
| <b>Ordinært resultat før skattekostnad</b>    |             |                  |                  |
| Skattekostnad på ordinært resultat            | 4           | 14 056           | 15 214           |
| <b>Ordinært resultat etter skattekostnad</b>  |             | <b>49 817</b>    | <b>59 510</b>    |
| <b>Årsresultat</b>                            |             | <b>49 817</b>    | <b>59 510</b>    |
| <b>Årsresultat etter minoritetsinteresser</b> |             | <b>49 817</b>    | <b>59 510</b>    |
| <b>Overføringer og disponeringar</b>          |             |                  |                  |
| Avgjevne konsernbidrag                        |             | 50 672           | 15 676           |
| Udekt tap                                     |             |                  | 5 570            |
| Overføringer annen egenkapital                |             | -855             | 38 263           |
| <b>Sum overføringer og disponeringar</b>      |             | <b>49 817</b>    | <b>59 510</b>    |



Organisasjonsnr: 926 018 361  
BJAALAND BYGDERESTAURANT AS

## BALANSE

| Beløp i: NOK                                   | Note | 2022             | 2021           |
|--|------|------------------|----------------|
| <b>BALANSE - EIGEDELAR</b>                     |      |                  |                |
| <b>Anleggsmiddel</b>                           |      |                  |                |
| <b>Immaterielle egedelar</b>                   |      |                  |                |
| <b>Varige driftsmiddel</b>                     |      |                  |                |
| Maskiner og anlegg                             | 2    | 16 500           | 20 500         |
| Driftsløsøre, inventar, verktøy, kontorm.      | 2    | 61 500           | 42 000         |
| <b>Sum varige driftsmiddel</b>                 |      | <b>78 000</b>    | <b>62 500</b>  |
| <b>Finansielle anleggsmiddel</b>               |      |                  |                |
| Andre langsiktige fordringer                   |      | 90 000           | 73 333         |
| <b>Sum finansielle anleggsmiddel</b>           |      | <b>90 000</b>    | <b>73 333</b>  |
| <b>Sum anleggsmiddel</b>                       |      | <b>168 000</b>   | <b>135 833</b> |
| <b>Omløpsmiddel</b>                            |      |                  |                |
| <b>Varer</b>                                   |      |                  |                |
| Varer  |      | 125 667          | 104 355        |
| <b>Sum varer</b>                               |      | <b>125 667</b>   | <b>104 355</b> |
| <b>Krav</b>                                    |      |                  |                |
| Kundefordringer                                |      | 603 615          | 176 314        |
| Andre kortsiktige fordringer                   | 5    | 27 050           | 7 870          |
| <b>Sum krav</b>                                |      | <b>630 665</b>   | <b>184 184</b> |
| <b>Bankinnskott, kontantar og liknande</b>     |      |                  |                |
| Bankinnskudd, kontanter o. l.                  | 6    | 79 002           | 61 678         |
| <b>Sum bankinnskott, kontantar og liknande</b> |      | <b>79 002</b>    | <b>61 678</b>  |
| <b>Sum omløpsmiddel</b>                        |      | <b>835 334</b>   | <b>350 217</b> |
| <b>SUM EIGEDELAR</b>                           |      | <b>1 003 334</b> | <b>486 050</b> |
| <b>BALANSE - EIGENKAPITAL OG GJELD</b>         |      |                  |                |
| <b>Eigenkapital</b>                            |      |                  |                |
| <b>Innskoten eigenkapital</b>                  |      |                  |                |
| Selskapskapital                                | 7,8  | 30 000           | 30 000         |
| <b>Sum innskoten eigenkapital</b>              |      | <b>30 000</b>    | <b>30 000</b>  |



|                                    |   |                  |                |
|------------------------------------|---|------------------|----------------|
| <b>Opptent egenkapital</b>         |   |                  |                |
| Annen egenkapital                  | 8 | 37 408           | 38 263         |
| <b>Sum opptent egenkapital</b>     |   | <b>37 408</b>    | <b>38 263</b>  |
| <br>                               |   |                  |                |
| <b>Sum egenkapital</b>             |   | <b>67 408</b>    | <b>68 263</b>  |
| <br>                               |   |                  |                |
| <b>Gjeld</b>                       |   |                  |                |
| <b>Langsiktig gjeld</b>            |   |                  |                |
| Utsett skatt                       | 4 | 2 386            | 2 622          |
| <b>Sum avsetjinger for plikter</b> |   | <b>2 386</b>     | <b>2 622</b>   |
| <b>Anna langsiktig gjeld</b>       |   |                  |                |
| <br>                               |   |                  |                |
| <b>Sum langsiktig gjeld</b>        |   | <b>2 386</b>     | <b>2 622</b>   |
| <br>                               |   |                  |                |
| <b>Kortsiktig gjeld</b>            |   |                  |                |
| Leverandørgjeld                    |   | 289 338          | 194 496        |
| Betalbar skatt                     | 4 |                  | 8 170          |
| Skyldig offentlige avgifter        |   | 109 817          | 28 086         |
| Kortsiktig konserngjeld            | 5 | 189 062          | 20 098         |
| Annen kortsiktig gjeld             | 5 | 345 322          | 164 316        |
| <b>Sum kortsiktig gjeld</b>        |   | <b>933 540</b>   | <b>415 165</b> |
| <br>                               |   |                  |                |
| <b>Sum gjeld</b>                   |   | <b>935 926</b>   | <b>417 787</b> |
| <br>                               |   |                  |                |
| <b>SUM EIGENKAPITAL OG GJELD</b>   |   | <b>1 003 334</b> | <b>486 050</b> |



Organisasjonsnr: 926 018 361  
BJAALAND BYGDERESTAURANT AS

NOTEOPPLYSNINGER - SELSKAP - alle poster oppgitt i hele tall

Note

Tal på årsverk i regnskapsåret  
0.00

| <u>Sum</u>                      | <u>Beløp</u>                                    |
|---------------------------------|---|
| <u>Balanseført verdi 31.12.</u> | <u>Varige driftsmiddel Immaterielle eigned.</u> |

Konsernregnskap

Morselskapet sitt navn

Forretningskontor for morselskapet

Grunn til at dotterselskap ikke er tatt med i konsolideringa

Konsern, tilknytt selskap m.v. - krav og gjeld

Krav

| <u>Samla beløp - tilknytt selskap</u> | <u>Årets</u> | <u>Fjorårets</u> |
|---------------------------------------|--------------|------------------|
|---------------------------------------|--------------|------------------|

| <u>Samla beløp - foretak i samme konsern</u> | <u>Årets</u> | <u>Fjorårets</u> |
|--|--------------|------------------|
|--|--------------|------------------|

| <u>Samla beløp - foretak i samme konsern</u> | <u>Årets</u> | <u>Fjorårets</u> |
|--|--------------|------------------|
|--|--------------|------------------|

| <u>Samla beløp - felles kontrollert verksemd</u> | <u>Årets</u> | <u>Fjorårets</u> |
|--|--------------|------------------|
|--|--------------|------------------|

| <u>Pantstillingar</u> | <u>Beløp</u> |
|-----------------------|--------------|
|-----------------------|--------------|

| <u>Behaldning av egne aksjar</u> | <u>Tal på aksjar Pålydande</u> | <u>Andel av aksjek.</u> |
|----------------------------------|--------------------------------|-------------------------|
|----------------------------------|--------------------------------|-------------------------|



**Note**

**Lån og sikkerhetsstilling til medlem**

Er det gitt lån eller sikkerhetsstilling til leiande personar: Nei

Opplysingar om:

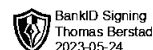
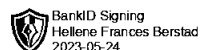
Medlem av:

Meir om lån og sikkerhetsstilling

**Note**

**Noteopplysingar ut over minimumskrava for små føretak**

Fullstendige noteopplysningar fremkommer av vedlagte PDF-dokument

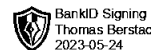
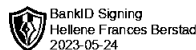


**Årsregnskap 2022  
for  
Bjaaland Bygderestaurant AS**

**Foretaksnr. 926018361**



Bjaaland Bygderestaurant

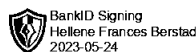


## Resultatregnskap

|  | Note | 2022             | 2021             |
|--|------|------------------|------------------|
| <b>DRIFTSINNEKTER OG DRIFTSKOSTNADER</b> |      |                  |                  |
| <b>Driftsinntekter</b>                   |      |                  |                  |
| Salgsinntekt                             |      | 2 287 857        | 1 781 960        |
| Annen driftsinntekt                      |      | 419 285          | 16 400           |
| <b>Sum driftsinntekter</b>               |      | <b>2 707 142</b> | <b>1 798 360</b> |
| <b>Driftskostnader</b>                   |      |                  |                  |
| Varekostnad                              |      | 836 026          | 535 905          |
| Lønnskostnad                             | 1    | 642 268          | 303 897          |
| Avskrivning på varige driftsmidler       | 2    | 17 861           | 726              |
| Annen driftskostnad                      | 3    | 1 147 542        | 883 109          |
| <b>Sum driftskostnader</b>               |      | <b>2 643 697</b> | <b>1 723 637</b> |
| <b>DRIFTSRESULTAT</b>                    |      | <b>63 445</b>    | <b>74 723</b>    |
| <b>FINANSINNEKTER OG FINANSKOSTNADER</b> |      |                  |                  |
| <b>Finansinntekter</b>                   |      |                  |                  |
| Annen finansinntekt                      |      | 447              | 0                |
| <b>Sum finansinntekter</b>               |      | <b>447</b>       | <b>0</b>         |
| <b>Finanskostnader</b>                   |      |                  |                  |
| Annen rentekostnad                       |      | 19               | 0                |
| <b>Sum finanskostnader</b>               |      | <b>19</b>        | <b>0</b>         |
| <b>NETTO FINANSPOSTER</b>                |      | <b>428</b>       | <b>0</b>         |
| <b>ORDINÆRT RES. FØR SKATTEKOSTNAD</b>   |      | <b>63 873</b>    | <b>74 723</b>    |
| Skattekostnad på ordinært resultat       | 4    | 14 056           | 15 214           |
| <b>ORDINÆRT RESULTAT</b>                 |      | <b>49 817</b>    | <b>59 510</b>    |
| <b>ÅRSRESULTAT</b>                       |      | <b>49 817</b>    | <b>59 510</b>    |
| <b>OVERF. OG DISPONERINGER</b>           |      |                  |                  |
| Avgitt konsernbidrag                     |      | 50 672           | 15 676           |
| Overføringer annen egenkapital           |      | (855)            | 38 263           |
| Fremføring av udekket tap                |      | 0                | 5 570            |
| <b>SUM OVERF. OG DISP.</b>               |      | <b>49 817</b>    | <b>59 510</b>    |



Bjaaland Bygderestaurant

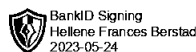


## Balanse pr. 31.12.2022

|   | Note | 31.12.2022       | 31.12.2021     |
|---|------|------------------|----------------|
| <b>EIENDELER</b>                          |      |                  |                |
| <b>ANLEGGSMIDLER</b>                      |      |                  |                |
| <b>Varige driftsmidler</b>                |      |                  |                |
| Maskiner og anlegg                        | 2    | 16 500           | 20 500         |
| Driftsløsøre, inventar, verktøy, kontorm. | 2    | 61 500           | 42 000         |
| <b>Sum varige driftsmidler</b>            |      | <b>78 000</b>    | <b>62 500</b>  |
| <b>Finansielle anleggsmidler</b>          |      |                  |                |
| Andre langsiktige fordringer              |      | 90 000           | 73 333         |
| <b>Sum finansielle anleggsmidler</b>      |      | <b>90 000</b>    | <b>73 333</b>  |
| <b>SUM ANLEGGSMIDLER</b>                  |      | <b>168 000</b>   | <b>135 833</b> |
| <b>OMLØPSMIDLER</b>                       |      |                  |                |
| Varer                                     |      | 125 667          | 104 355        |
| <b>Fordringer</b>                         |      |                  |                |
| Kundefordringer                           |      | 603 615          | 176 314        |
| Andre kortsiktige fordringer              | 5    | 27 050           | 7 870          |
| <b>Sum fordringer</b>                     |      | <b>630 665</b>   | <b>184 184</b> |
| Bankinnskudd, kontanter o.l.              | 6    | 79 002           | 61 678         |
| <b>SUM OMLØPSMIDLER</b>                   |      | <b>835 334</b>   | <b>350 217</b> |
| <b>SUM EIENDELER</b>                      |      | <b>1 003 334</b> | <b>486 050</b> |



Bjaaland Bygderestaurant



## Balanse pr. 31.12.2022

|  | Note | 31.12.2022       | 31.12.2021     |
|--|------|------------------|----------------|
| <b>EGENKAPITAL OG GJELD</b>            |      |                  |                |
| <b>EGENKAPITAL</b>                     |      |                  |                |
| <b>Innskutt egenkapital</b>            |      |                  |                |
| Selskapskapital                        | 7,8  | 30 000           | 30 000         |
| <b>Sum innskutt egenkapital</b>        |      | <b>30 000</b>    | <b>30 000</b>  |
| <b>Opptjent egenkapital</b>            |      |                  |                |
| Annen egenkapital                      | 8    | 37 408           | 38 263         |
| <b>Sum opptjent egenkapital</b>        |      | <b>37 408</b>    | <b>38 263</b>  |
| <b>SUM EGENKAPITAL</b>                 |      | <b>67 408</b>    | <b>68 263</b>  |
| <b>GJELD</b>                           |      |                  |                |
| <b>LANGSIKTIG GJELD</b>                |      |                  |                |
| <b>Avsetning for forpliktelser</b>     |      |                  |                |
| Utsatt skatt                           | 4    | 2 386            | 2 622          |
| <b>Sum avsetning for forpliktelser</b> |      | <b>2 386</b>     | <b>2 622</b>   |
| <b>SUM LANGSIKTIG GJELD</b>            |      | <b>2 386</b>     | <b>2 622</b>   |
| <b>KORTSIKTIG GJELD</b>                |      |                  |                |
| Leverandørgjeld                        |      | 289 338          | 194 496        |
| Betalbar skatt                         | 4    | 0                | 8 170          |
| Skyldig offentlige avgifter            |      | 109 817          | 28 086         |
| Kortsiktig gjeld til konsernselskap    | 5    | 189 062          | 20 098         |
| Annen kortsiktig gjeld                 | 5    | 345 322          | 164 316        |
| <b>SUM KORTSIKTIG GJELD</b>            |      | <b>933 540</b>   | <b>415 165</b> |
| <b>SUM GJELD</b>                       |      | <b>935 926</b>   | <b>417 787</b> |
| <b>SUM EGENKAPITAL OG GJELD</b>        |      | <b>1 003 334</b> | <b>486 050</b> |

Morgedal, 24.05.2023

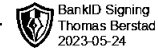
I styret for Bjaaland Bygderestaurant AS

Thomas Berstad  
Styremedlem/daglig leder

Hellene Frances Berstad  
Styreleder



Bjaaland Bygderestaurant



## Noter 2022

### Regnskapsprinsipper:

Årsregnskapet er satt opp i samsvar med regnskapsloven og god regnskapsskikk for små foretak.

### Inntektsføring

Inntektsføring ved salg av varer skjer på leveringstidspunktet. Tjenester inntektsføres i takt med utførelsen. Andelen av salgsinntekter som knytter seg til fremtidige serviceytelser, balanseføres som uopptjent inntekt ved salget og inntektsføres deretter i takt med levering av ytelsene.

### Klassifisering

Eiendeler som er bestemt til varig eie eller bruk, samt eiendeler som forfaller mer enn et år etter balansedagen blir regnet som anleggsmiddel. Øvrige eiendeler er klassifisert som omløpsmiddel. Gjeld som har forfall senere enn et år etter balansedagen er oppført som langsiktig gjeld.

### Anleggsmidler

Lineære avskrivninger over driftsmidlenes forventede økonomiske levetid er lagt til grunn ved beregning av avskrivningsbeløp.

### Fordringer

Kundefordringer føres opp i balansen til pålydende etter fradrag for avsetning til påregnelig tap. Avsetning til påregnelig tap gjøres på grunnlag av en individuell vurdering av de enkelte fordringene. Andre fordringer er også gjenstand for en tilsvarende vurdering.

### Gjeld

Gjeld er balanseført til nominelt beløp på etableringstidspunktet. Pensjonsforsikringer er ikke balanseført - kostnaden er lik premien.

### Varelager

Varelageret er vurdert til det laveste av anskaffelseskost og virkelig verdi.

### Skatt

Skattekostnaden i resultatregnskapet omfatter periodens betalbare skatt som blir utlignet og forfaller til betaling i neste regnskapsår, i tillegg til endring i utsatt skatt. Utsatt skatt er beregnet med skattesatsen ved utgangen av regnskapsåret 22% på grunnlag av skattereduserende og skatteøkende midlertidige forskjeller som eksisterer mellom regnskapsmessige og skattemessige verdier. I beregningen er det også medtatt ligningsmessig framførbart underskudd ved regnskapsårets utgang. Skatteøkende og skattereduserende midlertidige forskjeller som reverserer eller kan reversere i samme periode er utlignet og nettoført.



## Noter 2022

### Note 1 - Lønnskostnader

|                              | I år           | I fjor         |
|------------------------------|----------------|----------------|
| Lønn                         | 562 886        | 267 048        |
| Arbeidsgiveravgift           | 59 659         | 30 693         |
| Andre lønnsrelaterte ytelser | 19 723         | 6 155          |
| <b>Totalt</b>                | <b>642 268</b> | <b>303 897</b> |

I 2022 ble det utført ca.1 årsverk.

| Godtgjørsle       | Daglig leder | Styret |
|-------------------|--------------|--------|
| Lønn              | 0            | 0      |
| Annen godtgjørsle | 0            | 0      |

### OTP

Selskapet kommer ikke inn under reglene om obligatorisk tjenestepensjon.

### Note 2 - Varige driftsmidler

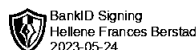
|                                   | Maskiner og anlegg | Driftsløsøre, inventar, verktøy, kontorm. | Sum           |
|-----------------------------------|--------------------|---|---------------|
| Anskaffelseskost pr. 1/1          | 20 800             | 42 426                                    | 63 226        |
| + Tilgang                         | 0                  | 33 361                                    | 33 361        |
| - Avgang                          | 0                  | 0   | 0             |
| Anskaffelseskost pr. 31/12        | 20 800             | 75 787                                    | 96 587        |
| Akk. av/nedskr. pr 1/1            | 300                | 426                                       | 726           |
| + Ordinære avskrivninger          | 4 000              | 13 861                                    | 17 861        |
| + Avskr. på oppskrivning          | 0                  | 0   | 0             |
| - Tilbakeført avskrivning         | 0                  | 0   | 0             |
| + Ekstraord nedskrivninger        | 0                  | 0   | 0             |
| Akk. av/nedskr. pr. 31/12         | 4 300              | 14 287                                    | 18 587        |
| <b>Balanseført verdi pr 31/12</b> | <b>16 500</b>      | <b>61 500</b>                             | <b>78 000</b> |
| Prosentstans for ord.avskr        | 20%                | 20%                                       |               |

### Note 3 - Revisor

Selskapet har ikke revisor, og ingen kostnader knyttet til revisjonstjenester i 2022.



Bjaaland Bygderestaurant



## Noter 2022

### Note 4 - Skattekostnad

#### Spesifikasjon av årets skattegrunnlag:

|  |               |
|--|---------------|
| Resultat før skattekostnader                   | 63 873        |
| + Permanente og andre forskjeller              | 19            |
| + Endring i midlertidige forskjeller           | 1 072         |
| <b>= Inntekt før fradrag for konsernbidrag</b> | <b>64 964</b> |
| - Ytet konsernbidrag                           | 64 964        |
| <b>= Inntekt</b>                               | <b>0</b>      |

#### Spesifikasjon av årets skattekostnad:

|  |               |
|--|---------------|
| Beregnet skatt av årets resultat                 | 14 292        |
| <b>= Sum betalbar skatt</b>                      | <b>14 292</b> |
| +/- Endring i utsatt skatt / utsatt skattefordel | -236          |
| <b>= Ordinær skattekostnad</b>                   | <b>14 056</b> |
| Skattesats i inntektsåret                        | 22            |

#### Midlertidige forskjeller som påvirker betalbar skatt

|                               | 2022          | 2021          | Endring      |
|-------------------------------|---------------|---------------|--------------|
| + Driftsmidler inkl. goodwill | 10 846        | 11 919        | 1 073        |
| + Utestående fordringer       | 0             | -1            | -1           |
| <b>Sum</b>                    | <b>10 846</b> | <b>11 918</b> | <b>1 072</b> |

**Endring midlertidige forskjeller som påvirker betalbar skatt** **1 072**

#### Betalbar skatt i balansen består av

|                                      |          |
|--------------------------------------|----------|
| Sum betalbar skatt                   | 14 292   |
| +/- Effekt av skatt på konsernbidrag | -14 292  |
| <b>= Betalbar skatt i balansen</b>   | <b>0</b> |

#### Utsatt skatt/utsatt skattefordel

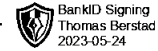
|                                | 2022          | 2021          |
|--------------------------------|---------------|---------------|
| + Driftsmidler inkl. goodwill  | 10 846        | 11 919        |
| + Utestående fordringer        | 0             | -1            |
| <b>= Grunnlag utsatt skatt</b> | <b>10 846</b> | <b>11 918</b> |
| <b>Utsatt skatt</b>            | <b>2 386</b>  | <b>2 622</b>  |

### Note 5 - Mellomværende aksjonær/nærstående

| Navn                                    | Beløp (-)Gjeld/(+)Fordring |
|---|----------------------------|
| Lån til Morgedal Gjestehus AS           | kr. 1 000                  |
| Avsatt konsernbidrag Berstad Holding AS | -kr 64 964                 |
| Gjeld til Berstad Holding AS            | -kr.124 098                |
| Gjeld til eiere                         | -kr 203 054                |



Bjaaland Bygderestaurant



## Noter 2022

### Note 6 - Bundne midlar- skattetrekk

Bundne midler - skattetrekk er pr. 31.12.2022 på kr. 12 811.  
Skyldig skattetrekk pr. 31.12.22 utgjør kr. 13 966

### Note 7 - Aksjer og aksjeeiere

Selskapet har 300 aksjer pålydende kr 100 pr. aksje, samlet aksjekapital utgjør kr 30 000.

Selskapet har en aksjonær:

| Navn               | Foretaksnr  | Antall | Eierandel |
|--------------------|-------------|--------|-----------|
| Berstad Holding AS | 925 782 416 | 300    | 100,00 %  |

Styreleder Hellene Frances Berstad eier 50% av aksjene i Berstad Holding AS  
Styremedlem/daglig leder Thomas Berstad eier 50% av aksjene i Berstad Holding AS

### Note 8 - Egenkapital

|                      | Aksjekapital      | Annen egenkapital | Sum egenkapital   |
|----------------------|-------------------|-------------------|-------------------|
| Pr 1.1.              | kr. 30 000        | kr. 38 263        | kr. 68 263        |
| Årets resultat       |                   | kr. 49 817        | kr. 49 817        |
| Avgitt konsernbidrag |                   | -kr. 50 672       | -kr. 50 672       |
| <b>Pr 31.12.</b>     | <b>kr. 30 000</b> | <b>kr. 37 408</b> | <b>kr. 67 408</b> |