



ÅRSREGNSKAPET FOR REGNSKAPSÅRET 2023 - GENERELL INFORMASJON

Enheten

Organisasjonsnummer: 989 120 689
Organisasjonsform: Aksjeselskap
Foretaksnavn: RAGNAR RABE AS
Forretningsadresse: Preståsen 1E
1365 BLOMMENHOLM

Regnskapsår

Årsregnskapets periode: 01.01.2023 - 31.12.2023

Konsern

Morselskap i konsern: Nei

Regnskapsregler

Regler for små foretak benyttet: Ja
Benyttet ved utarbeidelsen av årsregnskapet til selskapet: Regnskapslovens alminnelige regler

Årsregnskapet fastsatt av kompetent organ

Bekreftet av representant for selskapet: Ragnar Rabe
Dato for fastsettelse av årsregnskapet: 27.05.2024

Grunnlag for avgivelse

År 2023: Årsregnskapet er elektronisk innlevert
År 2022: Tall er hentet fra elektronisk innlevert årsregnskap fra 2023

Det er ikke krav til at årsregnskapet m.v. som sendes til Regnskapsregisteret er undertegnet. Kontrollen på at dette er utført ligger hos revisor/enhetens øverste organ. Sikkerheten ivaretas ved at innsender har rolle/rettighet for innsending av årsregnskapet via Altinn, og ved at det bekreftes at årsregnskapet er fastsatt av kompetent organ.

Brønnøysundregistrene, 23.07.2025



Resultatregnskap

Beløp i: NOK	Note	2023	2022
RESULTATREGNSKAP			
Inntekter			
Salgsinntekt		758 348	780 409
Annen driftsinntekt		2 759 943	2 653 021
Sum inntekter		3 518 291	3 433 431
Kostnader			
Varekostnad			17 000
Lønnskostnad	1	886 524	893 035
Avskrivning av driftsmidler og immaterielle eiendeler	2	138 009	142 357
Annen driftskostnad		1 269 270	1 200 781
Sum kostnader		2 293 803	2 253 174
Driftsresultat		1 224 487	1 180 257
Finansinntekter og finanskostnader			
Inntekt på investering i tilknyttet selskap		89 061	
Annen renteinntekt		7 139	870
Sum finansinntekter		96 200	870
Annen rentekostnad		106 876	68 364
Annen finanskostnad			42 106
Sum finanskostnader		106 876	110 470
Netto finans		-10 676	-109 600
Ordinært resultat før skattekostnad		1 213 811	1 070 657
Skattekostnad på resultat	3	266 956	244 808
Ordinært resultat etter skattekostnad		946 855	825 849
Årsresultat	4	946 855	825 849
Årsresultat etter minoritetsinteresser		946 855	825 849
Totalresultat		946 855	825 849



Resultatregnskap

Beløp i: NOK	Note	2023	2022
Overføringer og disponeringer			
Tilleggsutbytte			600 000
Avsatt til annen egenkapital		946 855	225 849
Sum overføringer og disponeringer		946 855	825 849



Balanse

Beløp i: NOK	Note	2023	2022
BALANSE - EIENDELER			
Anleggsmidler			
Immaterielle eiendeler			
Utsatt skattefordel	3	1 985	
Sum immaterielle eiendeler		1 985	
Varige driftsmidler			
Tomter, bygninger o.a. fast eiendom	2	2 958 089	2 958 089
Maskiner og anlegg	2		
Skip og flytende installasjoner	2		
Driftsløsøre, inventar o.a. utstyr	2	333 381	471 390
Sum varige driftsmidler	2	3 291 470	3 429 479
Finansielle anleggsmidler			
Investeringer i tilknyttet selskap		111 707	22 644
Investeringer i aksjer og andeler	5		
Andre langsiktige fordringer	6		
Sum finansielle anleggsmidler		111 707	22 644
Sum anleggsmidler		3 405 162	3 452 123
Omløpsmidler			
Varer			
Fordringer			
Andre kortsiktige fordringer	6	8 433	8 896
Sum fordringer	6	8 433	8 896
Investeringer			
Aksjer og andeler i foretak i samme konsern	5		
Markedsbaserte aksjer	5		
Markedsbaserte obligasjoner	5		
Andre markedsbaserte finansielle instrumenter	5		
Bankinnskudd, kontanter og lignende			
Bankinnskudd, kontanter o.l.	7	984 479	584 094



Balanse

Beløp i: NOK	Note	2023	2022
Sum bankinnskudd, kontanter og lignende		984 479	584 094
Sum omløpsmidler		992 912	592 991
SUM EIENDELER		4 398 074	4 045 114

BALANSE - EGENKAPITAL OG GJELD

Egenkapital

Innskutt egenkapital

Aksjekapital	8	100 000	100 000
Beholdning av egne aksjer	8		
Sum innskutt egenkapital		100 000	100 000

Opptjent egenkapital

Annen egenkapital	9	2 231 117	1 284 262
Sum opptjent egenkapital		2 231 117	1 284 262

Sum egenkapital

4	2 331 117	1 384 262
---	------------------	------------------

Gjeld

Langsiktig gjeld

Utsatt skatt	3		6 730
Sum avsetninger for forpliktelser			6 730

Annen langsiktig gjeld

Gjeld til kredittinstitusjoner	6	734 389	1 013 834
Langsiktig konserngjeld	6		
Øvrig langsiktig gjeld		893 728	1 225 609
Sum annen langsiktig gjeld		1 628 116	2 239 443

Sum langsiktig gjeld

1 628 116	2 246 173
------------------	------------------

Kortsiktig gjeld

Leverandørgjeld		15 479	539
Betalbar skatt	3	275 671	251 883
Skyldig offentlige avgifter		62 970	88 006
Annen kortsiktig gjeld		84 721	74 251



Balanse

Beløp i: NOK	Note	2023	2022
Sum kortsiktig gjeld		438 841	414 679
Sum gjeld		2 066 957	2 660 852
SUM EGENKAPITAL OG GJELD		4 398 074	4 045 114



Brønnøysundregistrene

ÅRSREGNSKAP FOR REGNSKAPSÅRET 2023 - GENERELL INFORMASJON

Journalnummer: 2024 649055

Enheten

Organisasjonsnummer: 989 120 689
Organisasjonsform: Aksjeselskap
Foretaksnavn: RAGNAR RABE AS
Forretningsadresse: Preståsen 1E
1365 BLOMMENHOLM

Regnskapsår

Årsregnskapets periode: 01.01.2023 - 31.12.2023

Konsern

Morselskap i konsern: Nei

Regnskapsregler

Regler for små foretak benyttet: Ja
Benyttet ved utarbeidelsen av
årsregnskapet til selskapet: Regnskapslovens alminnelige regler

Årsregnskapet fastsatt av kompetent organ

Bekreftet av representant for selskapet: Ragnar Rabe
Dato for fastsettelse av årsregnskapet: 27.05.2024

Revisjon

Selskapet har besluttet at årsregnskapet
ikke skal revideres: Ja
Årsregnskapet er utarbeidet av ekstern
autorisert regnskapsfører: Ja
Ekstern autorisert regnskapsfører har i
løpet av regnskapsåret bistått ved den
løpende regnskapsføringen eller utført
andre tjenester for selskapet enn å
utarbeide årsregnskapet: Ja

Grunnlag for avgivelse

År 2023: Årsregnskap er elektronisk innlevert.
År 2022: Tall er hentet fra elektronisk innlevert årsregnskap fra 2023.

Det er ikke krav til at årsregnskapet m.v. som sendes til Regnskapsregisteret er undertegnet. Kontrollen på at dette er utført ligger hos revisor/enhetens øverste organ. Sikkerheten ivaretas ved at innsender har rolle/rettighet for innsending av årsregnskapet via Altinn, og ved at det bekreftes at årsregnskapet er fastsatt av kompetent organ.

Brønnøysundregistrene, 18.07.2024

Brønnøysundregistrene
Postadresse: Postboks 900, 8910 Brønnøysund
Telefon: 75 00 75 00
E-post: firmapost@brreg.no Internett: www.brreg.no
Organisasjonsnummer: 974 760 673



Organisasjonsnr: 989 120 689
RAGNAR RABE AS

RESULTATREGNSKAP

Beløp i: NOK	Note	2023	2022
RESULTATREGNSKAP			
Inntekter			
Salgsinntekt		758 348	780 409
Annen driftsinntekt		2 759 943	2 653 021
Sum inntekter		3 518 291	3 433 431
Kostnader			
Varekostnad			17 000
Lønnskostnad	1	886 524	893 035
Avskrivning av driftsmidler og immaterielle eiendeler	2	138 009	142 357
Annen driftskostnad		1 269 270	1 200 781
Sum kostnader		2 293 803	2 253 174
Driftsresultat		1 224 487	1 180 257
Finansinntekter og finanskostnader			
Inntekt på investering i tilknyttet selskap		89 061	
Annen renteinntekt		7 139	870
Sum finansinntekter		96 200	870
Annen rentekostnad		106 876	68 364
Annen finanskostnad			42 106
Sum finanskostnader		106 876	110 470
Netto finans		-10 676	-109 600
Ordinært resultat før skattekostnad			
Skattekostnad på resultat	3	266 956	244 808
Ordinært resultat etter skattekostnad		946 855	825 849
Årsresultat	4	946 855	825 849
Årsresultat etter minoritetsinteresser		946 855	825 849
Totalresultat		946 855	825 849
Overføringer og disponeringer			
Tilleggsutbytte			600 000
Avsatt til annen egenkapital		946 855	225 849
Sum overføringer og disponeringer		946 855	825 849





Organisasjonsnr: 989 120 689
RAGNAR RABE AS

BALANSE

Beløp i: NOK	Note	2023	2022
BALANSE - EIENDELER			
Anleggsmidler			
Immaterielle eiendeler			
Utsatt skattefordel	3	1 985	
Sum immaterielle eiendeler		1 985	
Varige driftsmidler			
Tomter, bygninger o.a. fast eiendom	2	2 958 089	2 958 089
Maskiner og anlegg	2		
Skip og flytende installasjoner	2		
Driftsløsøre, inventar o. a. utstyr	2	333 381	471 390
Sum varige driftsmidler	2	3 291 470	3 429 479
Finansielle anleggsmidler			
Investeringer i tilknyttet selskap		111 707	22 644
Investeringer i aksjer og andeler	5		
Andre langsiktige fordringer	6		
Sum finansielle anleggsmidler		111 707	22 644
Sum anleggsmidler		3 405 162	3 452 123
Omløpsmidler			
Varer			
Fordringer			
Andre kortsiktige fordringer	6	8 433	8 896
Sum fordringer	6	8 433	8 896
Investeringer			
Aksjer og andeler i foretak i samme konsern	5		
Markedsbaserte aksjer	5		
Markedsbaserte obligasjoner	5		
Andre markedsbaserte finansielle instrumenter	5		
Bankinnskudd, kontanter og lignende			
Bankinnskudd, kontanter o. l.	7	984 479	584 094
Sum bankinnskudd, kontanter og lignende		984 479	584 094



Sum omløpsmidler		992 912	592 991
SUM EIENDELER		4 398 074	4 045 114
BALANSE - EGENKAPITAL OG GJELD			
Egenkapital			
Innskutt egenkapital			
Aksjekapital	8	100 000	100 000
Beholdning av egne aksjer	8		
Sum innskutt egenkapital		100 000	100 000
Opptjent egenkapital			
Annen egenkapital	9	2 231 117	1 284 262
Sum opptjent egenkapital		2 231 117	1 284 262
Sum egenkapital	4	2 331 117	1 384 262
Gjeld			
Langsiktig gjeld			
Utsatt skatt	3		6 730
Sum avsetninger for forpliktelser			6 730
Annen langsiktig gjeld			
Gjeld til kredittinstitusjoner	6	734 389	1 013 834
Langsiktig konserngjeld	6		
Øvrig langsiktig gjeld		893 728	1 225 609
Sum annen langsiktig gjeld		1 628 116	2 239 443
Sum langsiktig gjeld		1 628 116	2 246 173
Kortsiktig gjeld			
Leverandørgjeld		15 479	539
Betalbar skatt	3	275 671	251 883
Skyldig offentlige avgifter		62 970	88 006
Annen kortsiktig gjeld		84 721	74 251
Sum kortsiktig gjeld		438 841	414 679
Sum gjeld		2 066 957	2 660 852
SUM EGENKAPITAL OG GJELD		4 398 074	4 045 114



Organisasjonsnr: 989 120 689
RAGNAR RABE AS

NOTEOPPLYSNINGER - SELSKAP - alle poster oppgitt i hele tall

Note

Antall årsverk i regnskapsåret
1.00

Sum Beløp

Balanseført verdi 31.12. Varige driftsmidler Immaterielle eiend.

Konsernregnskap

Morselskapet sitt navn

Forretningskontor for morselskapet

Begrunnelse for at datterselskap er utelatt fra konsolideringen

Samlet beløp - tilknyttet selskap Årets Fjorårets

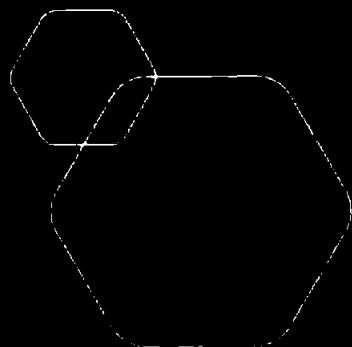
Samlet beløp - foretak i samme konsern Årets Fjorårets

Samlet beløp - foretak i samme konsern Årets Fjorårets

Samlet beløp - felles kontrollert virksomhet Årets Fjorårets

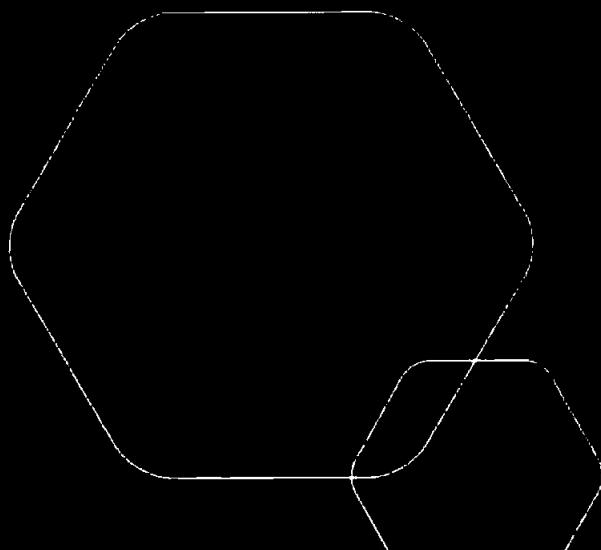
Pantstillelse Beløp

Beholdning av egne aksjer Antall Pålydende Andel av aksjek.



Årsregnskap 2023
Ragnar Rabe AS

Resultatregnskap
Balanse
Noter til regnskapet



Org.nr.: 989 120 689



RESULTATREGNSKAP

RAGNAR RABE AS

DRIFTSINNEKTER OG DRIFTSKOSTNADER	Note	2023	2022
Salgsinntekt		758 348	780 409
Annen driftsinntekt		2 759 943	2 653 021
Sum driftsinntekter		3 518 291	3 433 431
Varekostnad		0	17 000
Lønnskostnad	1	886 524	893 035
Avskrivning av driftsmidler og immaterielle eiendeler	2	138 009	142 357
Annen driftskostnad		1 269 270	1 200 781
Sum driftskostnader		2 293 803	2 253 174
Driftsresultat		1 224 487	1 180 257
FINANSINNEKTER OG FINANSKOSTNADER			
Inntekt på investering i tilknyttet selskap		89 061	0
Annen renteinntekt		7 139	870
Annen rentekostnad		106 876	68 364
Annen finanskostnad		0	42 106
Resultat av finansposter		-10 676	-109 600
Resultat før skattekostnad		1 213 811	1 070 657
Skattekostnad på resultat	3	266 956	244 808
Årsresultat	4	946 855	825 849
OVERFØRINGER			
Tilleggsutbytte		0	600 000
Avsatt til annen egenkapital		946 855	225 849
Sum overføringer		946 855	825 849



BALANSE

RAGNAR RABE AS

EIENDELER	Note	2023	2022
ANLEGGSMIDLER			
IMMATERIELLE EIENDELER			
Utsatt skattefordel	3	1 985	0
Sum immaterielle eiendeler		1 985	0
VARIGE DRIFTSMIDLER			
Tomter, bygninger o.a. fast eiendom	2	2 958 089	2 958 089
Driftsløsøre, inventar o.a. utstyr	2	333 381	471 390
Sum varige driftsmidler	2	3 291 470	3 429 479
FINANSIELLE ANLEGGSMIDLER			
Investeringer i tilknyttet selskap		111 707	22 644
Sum finansielle anleggsmidler		111 707	22 644
Sum anleggsmidler		3 405 162	3 452 123
OMLØPSMIDLER			
FORDRINGER			
Andre kortsiktige fordringer	6	8 433	8 896
Sum fordringer	6	8 433	8 896
INVESTERINGER			
Bankinnskudd, kontanter o.l.	7	984 479	584 094
Sum omløpsmidler		992 912	592 991
Sum eiendeler		4 398 074	4 045 114




RAGNAR RABE AS

EGENKAPITAL OG GJELD	Note	2023	2022
EGENKAPITAL			
INNSKUTT EGENKAPITAL			
Aksjekapital	8	100 000	100 000
Sum innskutt egenkapital		100 000	100 000
OPPTJENT EGENKAPITAL			
Annen egenkapital	9	2 231 117	1 284 262
Sum opptjent egenkapital		2 231 117	1 284 262
Sum egenkapital	4	2 331 117	1 384 262
GJELD			
AVSETNING FOR FORPLIKTELSE			
Utsatt skatt	3	0	6 730
Sum avsetning for forpliktelser		0	6 730
ANNEN LANGSIKTIG GJELD			
Gjeld til kredittinstitusjoner	6	734 389	1 013 834
Øvrig langsiktig gjeld		893 728	1 225 609
Sum annen langsiktig gjeld		1 628 116	2 239 443
KORTSIKTIG GJELD			
Leverandørgjeld		15 479	539
Betalbar skatt	3	275 671	251 883
Skyldig offentlige avgifter		62 970	88 006
Annen kortsiktig gjeld		84 721	74 251
Sum kortsiktig gjeld		438 841	414 679
Sum gjeld		2 066 957	2 660 852
Sum egenkapital og gjeld		2 331 117	1 384 262

Blommenholm, 27.05.2024

Styret i Ragnar Rabe AS


Ragnar Rabe

styreleder/daglig leder



Regnskapsprinsipper

Årsregnskapet er satt opp i samsvar med regnskapsloven og NRS 8 - God regnskapsskikk for små foretak.

DRIFTSINNTEKTER

Inntektsføring ved salg av varer skjer på leveringstidspunktet. Tjenester inntektsføres etter hvert som de leveres.

SKATT

Skattekostnaden i resultatregnskapet omfatter både periodens betalbare skatt og endring i utsatt skatt. Utsatt skatt er beregnet med 22 % på grunnlag av de midlertidige forskjeller som eksisterer mellom regnskapsmessige og skattemessige verdier, samt ligningsmessig underskudd til fremføring ved utgangen av regnskapsåret. Skatteøkende og skattereduserende midlertidige forskjeller som reverserer eller kan reverseres i samme periode er utlignet og nettoført.

KLASSIFISERING OG VURDERING AV ANLEGGSMIDLER

Anleggsmidler omfatter eiendeler bestemt til varig eie og bruk. Anleggsmidler er vurdert til anskaffelseskost. Varige driftsmidler balanseføres og avskrives over driftsmidlets økonomiske levetid. Avskrivningsperioden for fast eiendom anskaffet etter 2009 er dekomponert i en del som gjelder råbygget og en del som gjelder faste tekniske installasjoner. Varige driftsmidler nedskrives til gjenvinnbart beløp ved verdifall som forventes ikke å være forbigående. Gjenvinnbart beløp er det høyeste av netto salgsverdi og verdi i bruk. Verdi i bruk er nåverdi av fremtidige kontantstrømmer knyttet til eiendelen. Nedskrivningen reverseres når grunnlaget for nedskrivningen ikke lenger er til stede.

KLASSIFISERING OG VURDERING AV OMLØPSMIDLER

Omløpsmidler og kortsiktig gjeld omfatter normalt poster som forfaller til betaling innen ett år etter balansedagen, samt poster som knytter seg til varekretsløpet. Omløpsmidler vurderes til laveste verdi av anskaffelseskost og virkelig verdi.

FORDRINGER

Kundefordringer og andre fordringer oppføres til pålydende etter fradrag for avsetning til forventet tap. Avsetning til tap gjøres på grunnlag av en individuell vurdering av de enkelte fordringene.

Note 1 Lønnskostnader og antall årsverk

LØNSKOSTNADER

	2023	2022
Lønninger	668 261	668 261
Arbeidsgiveravgift	135 213	127 817
Pensjonskostnader	58 493	54 807
Andre ytelser	24 557	42 150
Sum	886 524	893 035

Selskapet har i 2023 sysselsatt 1 årsverk.



Note 2 Anleggsmidler

	Bygninger og tomter	Driftsløsøre, inventar ol.	Sum
Anskaffelseskost pr. 01.01.23	2 958 089	711 786	3 669 875
= Anskaffelseskost 31.12.23	2 958 089	711 786	3 669 875
Akkumulerte avskrivninger 31.12.23		378 405	378 405
= Bokført verdi 31.12.23	2 958 089	333 381	3 291 470
Årets ordinære avskrivninger		138 009	138 009
Økonomisk levetid		5 år	

Note 3 Skatt

Årets skattekostnad	2023	2022
Resultatført skatt på ordinært resultat:		
Betalbar skatt	275 671	251 883
Endring i utsatt skatt	-8 715	-7 075
Skattekostnad ordinært resultat	266 956	244 808
Skattepliktig inntekt:		
Resultat før skatt	1 213 811	1 070 657
Permanente forskjeller	-377	42 109
Endring i midlertidige forskjeller	39 614	32 158
Skattepliktig inntekt	1 253 048	1 144 924
Betalbar skatt i balansen:		
Betalbar skatt på årets resultat	275 671	251 883
Sum betalbar skatt i balansen	275 671	251 883

Skatteeffekten av midlertidige forskjeller som har gitt opphav til utsatt skatt og utsatte skattefordeler, spesifisert på typer av midlertidige forskjeller

	2023	2022	Endring
Varige driftsmidler	-9 024	30 590	39 614
Sum	-9 024	30 590	39 614
Grunnlag for utsatt skattefordel / skatt	-9 024	30 590	39 614
Utsatt skattefordel / skatt (22 %)	-1 985	6 730	8 715



Note 4 Egenkapital

	Aksjekapital	Overkurs	Annen Innskutt egenkapital	Annen egenkapital	Sum egenkapital
Pr. 31.12.2022	100 000	0	0	1 284 262	1 384 262
Årets resultat				946 855	946 855
Pr 31.12.2023	100 000	0	0	2 231 117	2 331 117

Note 5 Investeringer i tilknyttet selskap

Foretaksnavn	Foretakssted	Eierandel/ stemmeandel	Selskapets EK 31.12.2023	Selskapets resultat 2023
Østerås Legekantor DA	Bærum	1/7	781 942	623 426

Note 6 Fordringer og gjeld

	2023
Langsiktig gjeld med forfall >5 år	-734 389

Gjeld som er sikret ved pant utgjør kr. 734.389. Balanseført verdi av de pantsatte eiendelene utgjør kr. 2 958 089.

Av langsiktig gjeld på kr 734.389 forfaller ca kr 400.000 om mer enn 5 år.

Det er stillet pant i eiendom Gnr 47 Bnr 3 tilhørende Bærum kommune.

Note 7 Bankinnskudd

Innestående midler på skattetrekkkonto (bundne midler) er på kr. 75 481.

Note 8 Aksjonærer

AKSJEKAPITALEN I RAGNAR RABE AS PR. 31.12 BESTÅR AV:

	Antall	Pålydende	Bokført
Ordinære aksjer	100	1 000,0	100 000
Sum	100		100 000

EIERSTRUKTUR

De største aksjonærene i % pr. 31.12 var:

	Ordinære	Eierandel	Stemmeandel
Rabe, Ragnar	100	100,0	100,0



Note 9 Fortsatt drift

Resultatet for 2023 viser et overskudd på kr. 946 855 etter skatt, mot kr. 825 849 i 2022. Soliditeten og likviditeten er fortsatt god og det er ikke noe som indikerer at driften ikke kan fortsette.



Årsregnskap 2023

Ragnar Rabe AS

Resultatregnskap
Balanse
Noter til regnskapet



Org.nr.: 989 120 689



RESULTATREGNSKAP

RAGNAR RABE AS

DRIFTSINNEKTER OG DRIFTSKOSTNADER	Note	2023	2022
Salgsinntekt		758 348	780 409
Annen driftsinntekt		2 759 943	2 653 021
Sum driftsinntekter		3 518 291	3 433 431
Varekostnad		0	17 000
Lønnskostnad	1	886 524	893 035
Avskrivning av driftsmidler og immaterielle eiendeler	2	138 009	142 357
Annen driftskostnad		1 269 270	1 200 781
Sum driftskostnader		2 293 803	2 253 174
Driftsresultat		1 224 487	1 180 257
FINANSINNEKTER OG FINANSKOSTNADER			
Inntekt på investering i tilknyttet selskap		89 061	0
Annen renteinntekt		7 139	870
Annen rentekostnad		106 876	68 364
Annen finanskostnad		0	42 106
Resultat av finansposter		-10 676	-109 600
Resultat før skattekostnad		1 213 811	1 070 657
Skattekostnad på resultat	3	266 956	244 808
Årsresultat	4	946 855	825 849
OVERFØRINGER			
Tilleggsutbytte		0	600 000
Avsatt til annen egenkapital		946 855	225 849
Sum overføringer		946 855	825 849



BALANSE

RAGNAR RABE AS

EIENDELER	Note	2023	2022
ANLEGGSMIDLER			
IMMATERIELLE EIENDELER			
Utsatt skattefordel	3	1 985	0
Sum immaterielle eiendeler		1 985	0
VARIGE DRIFTSMIDLER			
Tomter, bygninger o.a. fast eiendom	2	2 958 089	2 958 089
Driftsløsøre, inventar o.a. utstyr	2	333 381	471 390
Sum varige driftsmidler	2	3 291 470	3 429 479
FINANSIELLE ANLEGGSMIDLER			
Investeringer i tilknyttet selskap		111 707	22 644
Sum finansielle anleggsmidler		111 707	22 644
Sum anleggsmidler		3 405 162	3 452 123
OMLØPSMIDLER			
FORDRINGER			
Andre kortsiktige fordringer	6	8 433	8 896
Sum fordringer	6	8 433	8 896
INVESTERINGER			
Bankinnskudd, kontanter o.l.	7	984 479	584 094
Sum omløpsmidler		992 912	592 991
Sum eiendeler		4 398 074	4 045 114



BALANSE

RAGNAR RABE AS

EGENKAPITAL OG GJELD	Note	2023	2022
EGENKAPITAL			
INNSKUTT EGENKAPITAL			
Aksjekapital	8	100 000	100 000
Sum innskutt egenkapital		100 000	100 000
OPPTJENT EGENKAPITAL			
Annen egenkapital	9	2 231 117	1 284 262
Sum opptjent egenkapital		2 231 117	1 284 262
Sum egenkapital	4	2 331 117	1 384 262
GJELD			
AVSETNING FOR FORPLIKTELSER			
Utsatt skatt	3	0	6 730
Sum avsetning for forpliktelser		0	6 730
ANNEN LANGSIKTIG GJELD			
Gjeld til kredittinstitusjoner	6	734 389	1 013 834
Øvrig langsiktig gjeld		893 728	1 225 609
Sum annen langsiktig gjeld		1 628 116	2 239 443
KORTSIKTIG GJELD			
Leverandørgjeld		15 479	539
Betalbar skatt	3	275 671	251 883
Skyldig offentlige avgifter		62 970	88 006
Annen kortsiktig gjeld		84 721	74 251
Sum kortsiktig gjeld		438 841	414 679
Sum gjeld		2 066 957	2 660 852
Sum egenkapital og gjeld		4 398 074	4 045 114

Blommenholm, 27.05.2024
Styret i Ragnar Rabe AS

Ragnar Rabe
styreleder/daglig leder



Regnskapsprinsipper

Årsregnskapet er satt opp i samsvar med regnskapsloven og NRS 8 - God regnskapsskikk for små foretak.

SKATT

Skattekostnaden i resultatregnskapet omfatter både periodens betalbare skatt og endring i utsatt skatt. Utsatt skatt er beregnet med 22 % på grunnlag av de midlertidige forskjeller som eksisterer mellom regnskapsmessige og skattemessige verdier, samt ligningsmessig underskudd til fremføring ved utgangen av regnskapsåret. Skatteøkende og skattereduserende midlertidige forskjeller som reverserer eller kan reverseres i samme periode er utlignet og nettoført.

KLASSIFISERING OG VURDERING AV ANLEGGSMIDLER

Anleggsmidler omfatter eiendeler bestemt til varig eie og bruk. Anleggsmidler er vurdert til anskaffelseskost. Varige driftsmidler balanseføres og avskrives over driftsmidlets økonomiske levetid. Avskrivningsperioden for fast eiendom anskaffet etter 2009 er dekomponert i en del som gjelder råbygget og en del som gjelder faste tekniske installasjoner. Varige driftsmidler nedskrives til gjenvinnbart beløp ved verdifall som forventes ikke å være forbigående. Gjenvinnbart beløp er det høyeste av netto salgsverdi og verdi i bruk. Verdi i bruk er nåverdi av fremtidige kontantstrømmer knyttet til eiendelen. Nedskrivningen reverseres når grunnlaget for nedskrivningen ikke lenger er til stede.

KLASSIFISERING OG VURDERING AV OMLØPSMIDLER

Omløpsmidler og kortsiktig gjeld omfatter normalt poster som forfaller til betaling innen ett år etter balansedagen, samt poster som knytter seg til varekretsløpet. Omløpsmidler vurderes til laveste verdi av anskaffelseskost og virkelig verdi.

FORDRINGER

Kundefordringer og andre fordringer oppføres til pålydende etter fradrag for avsetning til forventet tap. Avsetning til tap gjøres på grunnlag av en individuell vurdering av de enkelte fordringene.

Note 1 Lønnskostnader og antall årsverk

LØNNSKOSTNADER

	2023	2022
Lønninger	668 261	668 261
Arbeidsgiveravgift	135 213	127 817
Pensjonskostnader	58 493	54 807
Andre ytelser	24 557	42 150
Sum	886 524	893 035

Selskapet har i 2023 sysselsatt 1 årsverk.

Note 2 Anleggsmidler

	Bygninger og tomter	Driftsløsøre, inventar ol.	Sum
Anskaffelseskost pr. 01.01.23	2 958 089	711 786	3 669 875
= Anskaffelseskost 31.12.23	2 958 089	711 786	3 669 875
Akkumulerte avskrivninger 31.12.23		378 405	378 405
= Bokført verdi 31.12.23	2 958 089	333 381	3 291 470
Årets ordinære avskrivninger		138 009	138 009



Økonomisk levetid

5 år

Note 3 Skatt

Årets skattekostnad	2023	2022
Resultatført skatt på ordinært resultat:		
Betalbar skatt	275 671	251 883
Endring i utsatt skatt	-8 715	-7 075
Skattekostnad ordinært resultat	266 956	244 808
Skattepliktig inntekt:		
Resultat før skatt	1 213 811	1 070 657
Permanente forskjeller	-377	42 109
Endring i midlertidige forskjeller	39 614	32 158
Skattepliktig inntekt	1 253 048	1 144 924
Betalbar skatt i balansen:		
Betalbar skatt på årets resultat	275 671	251 883
Sum betalbar skatt i balansen	275 671	251 883

Skatteeffekten av midlertidige forskjeller som har gitt opphav til utsatt skatt og utsatte skattefordeler, spesifisert på typer av midlertidige forskjeller

	2023	2022	Endring
Varige driftsmidler	-9 024	30 590	39 614
Sum	-9 024	30 590	39 614
Grunnlag for utsatt skattefordel / skatt	-9 024	30 590	39 614
Utsatt skattefordel / skatt (22 %)	-1 985	6 730	8 715

Note 4 Egenkapital

	Aksjekapital	Overkurs	Annen innskutt egenkapital	Annen egenkapital	Sum egenkapital
Pr. 31.12.2022	100 000	0	0	1 284 262	1 384 262
Årets resultat				946 855	946 855
Pr 31.12.2023	100 000	0	0	2 231 117	2 331 117



Note 5 Investeringer i tilknyttet selskap

Foretaksnavn	Foretakssted	Eierandel/ stemmeandel	Selskapets EK 31.12.2023	Selskapets resultat 2023
Østerås Legekontor DA	Bærum	1/7	781 942	623 426

Note 6 Fordringer og gjeld

	2023
Langsiktig gjeld med forfall >5 år	-734 389

Gjeld som er sikret ved pant utgjør kr. 734.389. Balanseført verdi av de pantsatte eiendelene utgjør kr. 2 958 089.

Av langsiktig gjeld på kr 734.389 forfaller ca kr 400.000 om mer enn 5 år.

Det er stillet pant i eiendom Gnr 47 Bnr 3 tilhørende Bærum kommune.

Note 7 Bankinnskudd

Innestående midler på skattetrekkskonto (bundne midler) er på kr. 75 481.

Note 8 Aksjonærer

AKSJEKAPITALEN I RAGNAR RABE AS PR. 31.12 BESTÅR AV:

	Antall	Pålydende	Bokført
Ordinære aksjer	100	1 000,0	100 000
Sum	100		100 000

EIERSTRUKTUR

De største aksjonærene i % pr. 31.12 var:

	Ordinære	Eierandel	Stemmeandel
Rabe, Ragnar	100	100,0	100,0

Note 9 Fortsatt drift

Resultatet for 2023 viser et overskudd på kr. 946 855 etter skatt, mot kr. 825 849 i 2022. Soliditeten og likviditeten er fortsatt god og det er ikke noe som indikerer at driften ikke kan fortsette.