



## ÅRSREGNSKAPET FOR REGNSKAPSÅRET 2016 - GENERELL INFORMASJON

### Enheten

Organisasjonsnummer: 984 641 516  
Organisasjonsform: Kommandittselskap  
Foretaksnavn: TEKNOINVEST VIII KS  
Forretningsadresse: v/Rune Dybesland  
Smalgangen 3  
0188 OSLO

### Regnskapsår

Årsregnskapets periode: 01.01.2016 - 31.12.2016

### Konsern

Morselskap i konsern: Nei

### Regnskapsregler

Regler for små foretak benyttet: Ja  
Benyttet ved utarbeidelsen av årsregnskapet til selskapet: Regnskapslovens alminnelige regler

### Årsregnskapet fastsatt av kompetent organ

Bekreftet av representant for selskapet: Rune Dybesland  
Dato for fastsettelse av årsregnskapet: 21.07.2017

### Grunnlag for avgivelse

År 2016: Årsregnskapet er elektronisk innlevert  
År 2015: Tall er hentet fra elektronisk innlevert årsregnskap fra 2016

*Det er ikke krav til at årsregnskapet m.v. som sendes til Regnskapsregisteret er undertegnet. Kontrollen på at dette er utført ligger hos revisor/enhetens øverste organ. Sikkerheten ivaretas ved at innsender har rolle/rettighet for innsending av årsregnskapet via Altinn, og ved at det bekreftes at årsregnskapet er fastsatt av kompetent organ.*

Brønnøysundregistrene, 31.10.2020



## Resultatregnskap

| Beløp i: NOK                                 | Note | 2016              | 2015               |
|--|------|-------------------|--------------------|
| <b>RESULTATREGNSKAP</b>                      |      |                   |                    |
| <b>Inntekter</b>                             |      |                   |                    |
| Gevinst salg aksjer                          |      | 3 291 143         | 3 139 384          |
| <b>Sum inntekter</b>                         |      | <b>3 291 143</b>  | <b>3 139 384</b>   |
| <b>Kostnader</b>                             |      |                   |                    |
| Administrasjonskostnader                     |      | 526 046           | 474 376            |
| Vedijustering aksjer                         |      | 7 047 063         | -27 987 335        |
| Andre driftskostnader                        |      | 41 864            | 46 419             |
| <b>Sum kostnader</b>                         |      | <b>7 614 973</b>  | <b>-27 466 540</b> |
| <b>Driftsresultat</b>                        |      | <b>-4 323 830</b> | <b>30 605 924</b>  |
| <b>Finansinntekter og finanskostnader</b>    |      |                   |                    |
| Annen renteinntekt                           |      | 22 067            | 13 614             |
| Annen finansinntekt                          |      | 16 003 307        |                    |
| <b>Sum finansinntekter</b>                   |      | <b>16 025 374</b> | <b>13 614</b>      |
| Annen rentekostnad                           |      | 35 348            |                    |
| Annen finanskostnad                          |      |                   | 18 714 062         |
| <b>Sum finanskostnader</b>                   |      | <b>35 348</b>     | <b>18 714 062</b>  |
| <b>Netto finans</b>                          |      | <b>15 990 026</b> | <b>-18 700 448</b> |
| <b>Ordinært resultat før skattekostnad</b>   |      | <b>11 666 196</b> | <b>11 905 476</b>  |
| <b>Ordinært resultat etter skattekostnad</b> |      | <b>11 666 196</b> | <b>11 905 476</b>  |
| <b>Årsresultat</b>                           |      | <b>11 666 196</b> | <b>11 905 476</b>  |
| <b>Overføringer og disponeringer</b>         |      |                   |                    |
| Udekket tap                                  |      | 11 666 195        | 11 905 476         |
| <b>Sum overføringer og disponeringer</b>     |      | <b>11 666 195</b> | <b>11 905 476</b>  |



## Balanse

| Beløp i: NOK                                   | Note | 2016              | 2015              |
|--|------|-------------------|-------------------|
| <b>BALANSE - EIENDELER</b>                     |      |                   |                   |
| <b>Anleggsmidler</b>                           |      |                   |                   |
| <b>Immaterielle eiendeler</b>                  |      |                   |                   |
| <b>Finansielle anleggsmidler</b>               |      |                   |                   |
| Andre fordringer                               |      | 1 212 780         | 1 939 970         |
| <b>Sum finansielle anleggsmidler</b>           |      | <b>1 212 780</b>  | <b>1 939 970</b>  |
| <b>Sum anleggsmidler</b>                       |      | <b>1 212 780</b>  | <b>1 939 970</b>  |
| <b>Omløpsmidler</b>                            |      |                   |                   |
| <b>Varer</b>                                   |      |                   |                   |
| <b>Fordringer</b>                              |      |                   |                   |
| Andre fordringer                               |      |                   | 1 519 258         |
| <b>Sum fordringer</b>                          |      |                   | <b>1 519 258</b>  |
| <b>Investeringer</b>                           |      |                   |                   |
| Markedsbaserte aksjer                          |      | 35 291 450        | 50 513 004        |
| <b>Sum investeringer</b>                       |      | <b>35 291 450</b> | <b>50 513 004</b> |
| <b>Bankinnskudd, kontanter og lignende</b>     |      |                   |                   |
| Bankinnskudd, kontanter og lignende            |      | 1 728 519         | 12 877 170        |
| <b>Sum bankinnskudd, kontanter og lignende</b> |      | <b>1 728 519</b>  | <b>12 877 170</b> |
| <b>Sum omløpsmidler</b>                        |      | <b>37 019 969</b> | <b>64 909 432</b> |
| <b>SUM EIENDELER</b>                           |      | <b>38 232 749</b> | <b>66 849 402</b> |
| <b>BALANSE - EGENKAPITAL OG GJELD</b>          |      |                   |                   |
| <b>Egenkapital</b>                             |      |                   |                   |
| <b>Innskutt egenkapital</b>                    |      |                   |                   |
| Komplementarkapital                            |      | 4 498 471         | 4 498 471         |
| Kommanditistkapital                            |      | 40 486 239        | 40 486 239        |



## Balanse

| <b>Beløp i: NOK</b>               | <b>Note</b> | <b>2016</b>         | <b>2015</b>         |
|-----------------------------------|-------------|---------------------|---------------------|
| <b>Sum innskutt egenkapital</b>   |             | <b>44 984 710</b>   | <b>44 984 710</b>   |
| <b>Opptjent egenkapital</b>       |             |                     |                     |
| Udekket tap                       |             | 275 475 820         | 287 142 015         |
| <b>Sum opptjent egenkapital</b>   |             | <b>-275 475 820</b> | <b>-287 142 015</b> |
| <b>Sum egenkapital</b>            |             | <b>-230 491 110</b> | <b>-242 157 305</b> |
| <b>Gjeld</b>                      |             |                     |                     |
| <b>Langsiktig gjeld</b>           |             |                     |                     |
| <b>Annen langsiktig gjeld</b>     |             |                     |                     |
| Øvrig langsiktig gjeld            |             | 268 723 858         | 309 006 708         |
| <b>Sum annen langsiktig gjeld</b> |             | <b>268 723 858</b>  | <b>309 006 708</b>  |
| <b>Sum langsiktig gjeld</b>       |             | <b>268 723 858</b>  | <b>309 006 708</b>  |
| <b>Sum gjeld</b>                  |             | <b>268 723 858</b>  | <b>309 006 708</b>  |
| <b>SUM EGENKAPITAL OG GJELD</b>   |             | <b>38 232 748</b>   | <b>66 849 403</b>   |



Til selskapsmøtet i Teknoinvest VIII KS

## *Uavhengig revisors beretning*

### *Uttalelse om revisjonen av årsregnskapet*

#### *Konklusjon*

Vi har revidert Teknoinvest VIII KS' årsregnskap som viser et overskudd på kr 11 666 195. Årsregnskapet består av balanse per 31. desember 2016, resultatregnskap og kontantstrømoppstilling for regnskapsåret avsluttet per denne datoen og noter til årsregnskapet, herunder et sammendrag av viktige regnskapsprinsipper.

Etter vår mening er det medfølgende årsregnskapet avgitt i samsvar med lov og forskrifter og gir et rettviseende bilde av selskapets finansielle stilling per 31. desember 2016, og av dets resultater og kontantstrømmer for regnskapsåret avsluttet per denne datoen i samsvar med regnskapslovens regler og god regnskapsskikk i Norge.

#### *Grunnlag for konklusjonen*

Vi har gjennomført revisjonen i samsvar med lov, forskrift og god revisjonsskikk i Norge, herunder de internasjonale revisjonsstandardene International Standards on Auditing (ISA-ene). Våre oppgaver og plikter i henhold til disse standardene er beskrevet i Revisors oppgaver og plikter ved revisjon av årsregnskapet. Vi er uavhengige av selskapet slik det kreves i lov og forskrift, og har overholdt våre øvrige etiske forpliktelser i samsvar med disse kravene. Etter vår oppfatning er innhentet revisjonsbevis tilstrekkelig og hensiktsmessig som grunnlag for vår konklusjon.

#### *Øvrig informasjon*

Ledelsen er ansvarlig for øvrig informasjon. Øvrig informasjon består av årsberetningen, men inkluderer ikke årsregnskapet og revisjonsberetningen.

Vår uttalelse om revisjonen av årsregnskapet dekker ikke øvrig informasjon, og vi attesterer ikke den øvrige informasjonen.

I forbindelse med revisjonen av årsregnskapet er det vår oppgave å lese øvrig informasjon med det formål å vurdere hvorvidt det foreligger vesentlig inkonsistens mellom øvrig informasjon og årsregnskapet, kunnskap vi har opparbeidet oss under revisjonen, eller hvorvidt den tilsynelatende inneholder vesentlig feilinformasjon.

Dersom vi konkluderer med at den øvrige informasjonen inneholder vesentlig feilinformasjon er vi pålagt å rapportere det. Vi har ingenting å rapportere i så henseende.

#### *Styrets ansvar for årsregnskapet*

Styret (ledelsen) er ansvarlig for å utarbeide årsregnskapet i samsvar med lov og forskrifter, herunder for at det gir et rettviseende bilde i samsvar med regnskapslovens regler og god regnskapsskikk i Norge.

*PricewaterhouseCoopers AS, Postboks 748 Sentrum, NO-0106 Oslo*

*T: 02316, org.no.: 987 009 713 MVA, [www.pwc.no](http://www.pwc.no)*

*Statsautoriserte revisorer, medlemmer av Den norske Revisorforening og autorisert regnskapsførerselskap*



Uavhengig revisors beretning - Teknoinvest VIII KS

Ledelsen er også ansvarlig for slik intern kontroll som den finner nødvendig for å kunne utarbeide et årsregnskap som ikke inneholder vesentlig feilinformasjon, verken som følge av misligheter eller feil.

Ved utarbeidelsen av årsregnskapet må ledelsen ta standpunkt til selskapets evne til fortsatt drift og opplyse om forhold av betydning for fortsatt drift. Forutsetningen om fortsatt drift skal legges til grunn for årsregnskapet så lenge det ikke er sannsynlig at virksomheten vil bli avvirket.

### *Revisors oppgaver og plikter ved revisjonen av årsregnskapet*

Vårt mål med revisjonen er å oppnå betryggende sikkerhet for at årsregnskapet som helhet ikke inneholder vesentlig feilinformasjon, verken som følge av misligheter eller utilsiktede feil, og å avgi en revisjonsberetning som inneholder vår konklusjon. Betryggende sikkerhet er en høy grad av sikkerhet, men ingen garanti for at en revisjon utført i samsvar med lov, forskrift og god revisjonsskikk i Norge, herunder ISA-ene, alltid vil avdekke vesentlig feilinformasjon som eksisterer. Feilinformasjon kan oppstå som følge av misligheter eller utilsiktede feil. Feilinformasjon blir vurdert som vesentlig dersom den enkeltvis eller samlet med rimelighet kan forventes å påvirke økonomiske beslutninger som brukerne foretar basert på årsregnskapet.

Som del av en revisjon i samsvar med lov, forskrift og god revisjonsskikk i Norge, herunder ISA-ene, utøver vi profesjonelt skjønn og utviser profesjonell skepsis gjennom hele revisjonen. I tillegg:

- identifiserer og anslår vi risikoen for vesentlig feilinformasjon i regnskapet, enten det skyldes misligheter eller utilsiktede feil. Vi utformer og gjennomfører revisjonshandlinger for å håndtere slike risikoer, og innhenter revisjonsbevis som er tilstrekkelig og hensiktsmessig som grunnlag for vår konklusjon. Risikoen for at vesentlig feilinformasjon som følge av misligheter ikke blir avdekket, er høyere enn for feilinformasjon som skyldes utilsiktede feil, siden misligheter kan innebære samarbeid, forfalskning, bevisste utelatelser, uriktige fremstillinger eller overstyring av intern kontroll.
- opparbeider vi oss en forståelse av den interne kontroll som er relevant for revisjonen, for å utforme revisjonshandlinger som er hensiktsmessige etter omstendighetene, men ikke for å gi uttrykk for en mening om effektiviteten av selskapets interne kontroll.
- evaluerer vi om de anvendte regnskapsprinsippene er hensiktsmessige og om regnskapsestimatene og tilhørende noteopplysninger utarbeidet av ledelsen er rimelige.
- konkluderer vi på hensiktsmessigheten av ledelsens bruk av fortsatt drift-forutsetningen ved avleggelsen av regnskapet, basert på innhentede revisjonsbevis, og hvorvidt det foreligger vesentlig usikkerhet knyttet til hendelser eller forhold som kan skape tvil av betydning om selskapets evne til fortsatt drift. Dersom vi konkluderer med at det eksisterer vesentlig usikkerhet, kreves det at vi i revisjonsberetningen henleder oppmerksomheten på tilleggsopplysningene i regnskapet, eller, dersom slike tilleggsopplysninger ikke er tilstrekkelige, at vi modifiserer vår konklusjon om årsregnskapet og årsberetningen. Våre konklusjoner er basert på revisjonsbevis innhentet inntil datoen for revisjonsberetningen. Etterfølgende hendelser eller forhold kan imidlertid medføre at selskapet ikke fortsetter driften.
- evaluerer vi den samlede presentasjonen, strukturen og innholdet, inkludert tilleggsopplysningene, og hvorvidt årsregnskapet representerer de underliggende transaksjonene og hendelsene på en måte som gir et rettviseende bilde.

(2)



Uavhengig revisors beretning - Teknoinvest VIII KS



Vi kommuniserer med styret blant annet om det planlagte omfanget av revisjonen og til hvilken tid revisjonsarbeidet skal utføres. Vi utveksler også informasjon om forhold av betydning som vi har avdekket i løpet av revisjonen, herunder om eventuelle svakheter av betydning i den interne kontrollen.

### *Uttalelse om øvrige lovmessige krav*

#### *Konklusjon om årsberetningen*

Basert på vår revisjon av årsregnskapet som beskrevet ovenfor, mener vi at opplysningene i årsberetningen om årsregnskapet, forutsetningen om fortsatt drift og forslaget til anvendelse av overskuddet er konsistente med årsregnskapet og i samsvar med lov og forskrifter.

#### *Konklusjon om registrering og dokumentasjon*

Basert på vår revisjon av årsregnskapet som beskrevet ovenfor, og kontrollhandlinger vi har funnet nødvendig i henhold til internasjonal standard for attestasjonsoppdrag (ISAE) 3000 «Attestasjonsoppdrag som ikke er revisjon eller forenklet revisorkontroll av historisk finansiell informasjon», mener vi at ledelsen har oppfylt sin plikt til å sørge for ordentlig og oversiktlig registrering og dokumentasjon av selskapets regnskapsopplysninger i samsvar med lov og god bokføringsskikk i Norge.

#### *Andre forhold*

Denne beretning erstatter tidligere avgitt beretning, datert 27. juni 2017, som ble avgitt ved utløpet av lovens frist for avholdelse av selskapsmøtet. Fullstendig årsregnskap og årsberetning var på dette tidspunkt ikke avgitt av styret.

Oslo, 4. juli 2017

**PricewaterhouseCoopers AS**

Geir Julsvoll  
Statsautorisert revisor



## Teknoinvest VIII KS

### Årsberetning 2016

#### Virksomhet

Selskapet ble stiftet 22. mai 2002, og har som formål å investere i høyteknologibedrifter med potensial for lønnsomhet og vekst. Virksomheten er lokalisert i Oslo.

#### Analyse av årsregnskapet

Investeringsporteføljen har hatt en negativ verdiutvikling totalt. Det er gjort verdijusteringer på basis av utviklingen i de enkelte porteføljeselskapene. Totalt er det regnskapsmessige nettoresultatet fra salg av investeringer, nedskrivning av investeringsportefølje og mottatt utbytte fra porteføljeselskaper negativt med NOK 3,7 mill i 2016.

#### Fortsatt drift

Selskapet har ved årets slutt en betydelig negativ egenkapital. Det var en forståelse og aksept blant deltakerne allerede ved stiftelsen av selskapet at egenkapitalen ville kunne bli negativ. Gjelden har samme pro rata fordeling som eierandelene i selskapet og selskapet har ingen annen gjeld. Hele kapitalforpliktelsen fra eierne er innbetalt til selskapet. Det har vært tilbakebetaling til eierne i 2016 med Euro 2,55 mill tilsvarende NOK 24 mill i 2016. Grunnet utviklingen i kursen på Euro har den bokførte gjelden til deltakerne falt med netto NOK 16,3 mill i 2016. Denne agioen er godskrevet resultatet.

Selskapets levetid er bestemt forlenget med ett år til juli 2018. Fortsatt drift forutsetningen er derfor lagt til grunn ved utarbeidelsen av regnskapet.

#### Arbeidsmiljøet

Det er ingen ansatte i selskapet og selskapet har heller ikke eget styre, men representeres av styret i komplementaren Teknoinvest VIII (GP) KS.

#### Årets resultat

Regnskapet viser et overskudd på NOK 11.666.195 sammenlignet med fjorårets overskudd på NOK 11.905.476. Styret foreslår at årets overskudd overføres til annen egenkapital/udekket tap.

#### Finansiell risiko

Selskapet er eksponert for endringer i valutakurser, spesielt Euro. Selskapets deltakere har kommittert seg i Euro og verdien av innbetalinger fra og tilbakebetalinger til deltakerne i norske kroner vil variere med valutakursen EUR/NOK. Selskapets investeringsvirksomhet skjer i både amerikanske dollar, svenske og danske kroner, hvilket er en diversifiseringsfaktor for valutarisikoen mot Euro. Selskapet har ikke inngått terminkontrakter eller andre avtaler for å redusere selskapets valutarisiko.

#### Ytre miljø

Virksomhetens medfører hverken forurensning eller utslipp som kan være til skade for det ytre miljø.



Oslo, 04.07.2017

Jørgen Blystad  
styreleder i  
komplementaren

Steven Morrell  
styremedlem i  
komplementaren

Finn Anonsen  
styremedlem i  
komplementaren



## Teknoinvest VIII KS

| <b>RESULTATREGNSKAP (fra 1.1 til 31.12)</b> | <b>Note</b> | <b>2016</b>        | <b>2015</b>        |
|---|-------------|--------------------|--------------------|
| Gevinst realisasjon verdipapirer            | 4           | 3 291 143          | 3 139 384          |
| Utbytte fra porteføljeselskaper             |             | 0                  | 0                  |
| <b>SUM DRIFTSINNTEKTER</b>                  |             | <b>3 291 143</b>   | <b>3 139 384</b>   |
| Administrasjonshonorar                      | 1,10        | -526 046           | -474 376           |
| Tap realisasjon verdipapirer                | 4           | 0                  | 0                  |
| Verdijustering investeringsportefølje       | 6           | -7 047 063         | 27 987 335         |
| Andre administrasjonskostnader              | 8           | -41 864            | -46 419            |
| <b>SUM DRIFTSKOSTNADER</b>                  |             | <b>-7 614 973</b>  | <b>27 466 540</b>  |
| <b>DRIFTSRESULTAT</b>                       |             | <b>-4 323 831</b>  | <b>30 605 924</b>  |
| Renteinntekter                              |             | 22 067             | 13 614             |
| Rentekostnader                              |             | -35 348            | 0                  |
| Andre finansinntekter (-kostnader)          | 5           | 16 003 307         | -18 714 062        |
| <b>NETTO FINANSPOSTER</b>                   |             | <b>15 990 026</b>  | <b>-18 700 448</b> |
| <b>ÅRSRESULTAT</b>                          |             | <b>11 666 195</b>  | <b>11 905 476</b>  |
| Disponering av resultat:                    |             |                    |                    |
| Overført udekket tap                        | 7           | -11 666 195        | -11 905 476        |
| <b>SUM DISPONERT</b>                        |             | <b>-11 666 195</b> | <b>-11 905 476</b> |



## Teknoinvest VIII KS


| <b>BALANSE</b>                | <b>Note</b> | <b>31.12.2016</b>        | <b>31.12.2015</b>        |
|-------------------------------|-------------|--------------------------|--------------------------|
| <b>EIENDELER</b>              |             |                          |                          |
| <b>ANLEGGSMIDLER</b>          |             |                          |                          |
| Finansielle anleggsmidler     |             |                          |                          |
| Langsiktige fordringer        | 6           | <u>1 212 780</u>         | <u>1 939 970</u>         |
| Sum finansielle anleggsmidler |             | <u>1 212 780</u>         | <u>1 939 970</u>         |
| <b>SUM ANLEGGSMIDLER</b>      |             | <b><u>1 212 780</u></b>  | <b><u>1 939 970</u></b>  |
| <b>OMLØPSMIDLER</b>           |             |                          |                          |
| <i>Fordringer</i>             |             |                          |                          |
| Andre kortsiktige fordringer  | 2           | <u>0</u>                 | <u>1 519 258</u>         |
| Sum fordringer                |             | <u>0</u>                 | <u>1 519 258</u>         |
| <i>Investeringer</i>          |             |                          |                          |
| Aksjer og andeler             | 6           | <u>35 291 450</u>        | <u>50 513 004</u>        |
| Sum investeringer             |             | <u>35 291 450</u>        | <u>50 513 004</u>        |
| Bankinnskudd og kontanter     | 3           | 1 728 519                | 12 877 170               |
| <b>SUM OMLØPSMIDLER</b>       |             | <b><u>37 019 969</u></b> | <b><u>64 909 433</u></b> |
| <b>SUM EIENDELER</b>          |             | <b><u>38 232 748</u></b> | <b><u>66 849 402</u></b> |





## Teknoinvest VIII KS

| BALANSE                         | Note  | 31.12.2016                 | 31.12.2015                 |
|---------------------------------|-------|----------------------------|----------------------------|
| <b>EGENKAPITAL OG GJELD</b>     |       |                            |                            |
| <i>Innskutt egenkapital</i>     |       |                            |                            |
| Komplementarkapital             | 7     | 4 498 471                  | 4 498 471                  |
| Kommandittkapital               | 7     | 40 486 239                 | 40 486 239                 |
| Sum innskutt egenkapital        |       | <u>44 984 710</u>          | <u>44 984 710</u>          |
| Udekket tap                     | 7     | <u>-275 475 820</u>        | <u>-287 142 015</u>        |
| Sum opptjent egenkapital        |       | <u>-275 475 820</u>        | <u>-287 142 015</u>        |
| <b>SUM EGENKAPITAL</b>          |       | <b><u>-230 491 110</u></b> | <b><u>-242 157 305</u></b> |
|                                 |       |                            |                            |
| Annen langsiktig gjeld          | 2     | <u>268 723 858</u>         | <u>309 006 708</u>         |
| Sum langsiktig gjeld            |       | <u>268 723 858</u>         | <u>309 006 708</u>         |
|                                 |       |                            |                            |
| Annen kortsiktig gjeld          | 2, 10 | <u>0</u>                   | <u>0</u>                   |
| Sum kortsiktig gjeld            |       | <u>0</u>                   | <u>0</u>                   |
| <b>SUM GJELD</b>                |       | <b><u>268 723 858</u></b>  | <b><u>309 006 708</u></b>  |
| <b>SUM EGENKAPITAL OG GJELD</b> |       | <b><u>38 232 748</u></b>   | <b><u>66 849 402</u></b>   |

Oslo 04.07.2017

  
Finn Anonsen

  
Jørgen Blystad  
  
Steven Morrell



## Teknoinvest VIII KS

| <b>KONTANTSTRØMOPPSTILLING</b>                | <b>2016</b>        | <b>2015</b>       |
|---|--------------------|-------------------|
| Årsresultat                                   | 11 666 195         | 11 905 476        |
| Gevinst/tap ved realisasjon verdipapirer      | -3 291 143         | -3 139 384        |
| Verdijustering investeringsportefølje         | 7 047 063          | -27 987 335       |
| Realisert disagio/agio innlån fra deltakerne  | 3 324 762          | 0                 |
| Urealisert disagio/agio innlån fra deltakerne | -19 607 611        | 18 712 590        |
| Reduksjon/økning i kortsiktige fordringer     | 1 519 258          | -1 519 258        |
| Reduksjon/økning i annen kortsiktig gjeld     | 0                  | -888 086          |
| <b>LIKVIDITETSENDRING FRA VIRKSOMHETEN</b>    | <b>658 524</b>     | <b>-2 915 997</b> |
| <br>  |                    |                   |
| Kjøp aksjer                                   | -5 186 553         | 0                 |
| Salg av aksjer                                | 17 379 378         | 15 749 814        |
| Lån til porteføljeselskaper                   | 0                  | 0                 |
| <b>LIKVIDITETSENDRING FRA INVESTERINGER</b>   | <b>12 192 825</b>  | <b>15 749 814</b> |
| <br>  |                    |                   |
| Innbetalt kapital                             | 0                  | 0                 |
| Tilbakebetalt kapital                         | -24 000 000        | 0                 |
| <b>LIKVIDITETSENDRING FRA FINANSIERING</b>    | <b>-24 000 000</b> | <b>0</b>          |
| <br>  |                    |                   |
| <b>LIKVIDITETSENDRING GJENNOM ÅRET</b>        | <b>-11 148 651</b> | <b>12 833 816</b> |
| <br>  |                    |                   |
| Likviditetsbeholdning ved årets begynnelse    | 12 877 170         | 43 354            |
| <b>LIKVIDITETSBEHOLDNING ÅRSSLUTT</b>         | <b>1 728 519</b>   | <b>12 877 170</b> |



## Teknoinvest VIII KS

### Regnskapsprinsipper

Årsregnskapet er satt opp i samsvar med regnskapsloven og god regnskapsskikk for små foretak.

#### a) Driftsinntekter

Selskapets hovedvirksomhet er investeringer i aksjer og inntekter vil derfor i hovedsak være gevinst ved salg av aksjer eller andre verdipapirer. Andre inntekter vil være styrehonorarer fra porteføljeselskapene. Inntekter ved salg av verdipapirer bokføres på transaksjonstidspunktet.

#### b) Omløpsmidler/kortsiktig gjeld

Omløpsmidler og kortsiktig gjeld omfatter normalt poster som forfaller til betaling innen ett år etter balansedagen. Omløpsmidler vurderes til laveste verdi av anskaffelseskost og antatt virkelig verdi.

#### c) Investeringer

Investeringer i verdipapirer er klassifisert som omløpsmidler og verdsettes etter porteføljeprinsippet til laveste av markedsverdi og kostpris. Porteføljeprinsippet anvendes med bakgrunn i porteføljens diversifisering med investeringer i ulike bransjer og geografier.

#### d) Valuta

Pengeposter i utenlandsk valuta vurderes med valutakurs ved regnskapsårets slutt. Transaksjoner gjennom året føres til valutakursen på transaksjonstidspunktet.

#### e) Fordringer

Kundefordringer og andre fordringer oppføres til pålydende etter fradrag for avsetning til forventet tap. Avsetning til tap gjøres på grunnlag av en individuell vurdering av de enkelte fordringene.

#### f) Gevinst/Tap

Gevinst og tap ved salg av aksjer er klassifisert som ordinær inntekt/kostnad da den vesentligste del av selskapets virksomhet består i kjøp og salg av aksjer.

#### g) Skatt

Kommanditselskap er ikke en skattepliktig enhet, men det skattemessige resultatet blir beskattet på deltakerens hånd. Det blir derfor ikke beregnet hverken noen skattekostnad, utsatt skatt (evt. skattefordel) eller betalbar skatt i selskapsregnskapet.

### Note 1 Administrasjonshonorar

Administrasjonshonoraret til Teknoinvest AS er reforhandlet i forbindelse med at levetiden for fondet er forlenget til juli 2017. Honoraret er endret fra NOK 0,48 mill for perioden juli 2015- juli 2016 til NOK 0,58 mill for perioden juli 2016-juli 2017. Det er belastet NOK 0,53 mill i honorar i 2016.



## Teknoinvest VIII KS

### Note 2 Fordringer og gjeld

Alle fordringer og gjeldsposter er nominert i Euro med mindre noe annet er spesifisert.  
Alle pengeposter blir omregnet til NOK og vurdert med valutakurs på vurderingstidspunktet.

Valutakurs EURO som er benyttet pr 31.12.2016 9,0863 (Norges Bank)

| Andre fordringer                   | NOK |
|------------------------------------|-----|
| Salgsoppgjør aksjer (mottatt 2016) | 0   |
| Teknoinvest VIII C                 | 0   |
| Sum andre fordringer               | 0   |

| Kortsiktig gjeld     | NOK |
|----------------------|-----|
| Teknoinvest AS       | -   |
| Sum kortsiktig gjeld | -   |

| Langsiktig gjeld   | NOK         | EURO       |
|--|-------------|------------|
| Gjelden består av ansvarlig lån fra deltakerne i selskapet | 268 723 858 | 29 574 619 |

Den ansvarlig gjelden har ingen bestemt forfallsstruktur, men selskapet skal tilbakebetale gjelden ettersom det blir tilført likviditet gjennom realiseringer i investeringsporteføljen. I henhold til selskapsavtalen skal det beregnes en rente på lånet tilsvarende 6% p.a. ved tilbakebetaling før det kan deles ut utbytte fra selskapet. Slik renteberegning skal kun gjøres hvis det er dekning for dette innenfor selskapets realiserte investeringer.

Selskapet solgte i 2012 108 309 aksjer i GLO til Teknoinvest VIII C med utsatt oppgjør. Endelig salgspris vil være den delen av salgsværdien som Teknoinvest VIII C oppnår som overstiger SEK 11 million. Verdien av dette ble estimert til NOK 4.250.000 ved salget. Endelig oppgjør vil finne sted når Teknoinvest VIII C har realisert aksjene. Fordringen er nedskrevet til null pr 31.12.16 med bakgrunn i forsiktighetsprinsippet.

### Note 3 Bankinnskudd

| Saldo bankinnskudd  | NOK       | EURO    |
|---------------------|-----------|---------|
| Bankinnskudd i EURO | 620       | 68      |
| Bankinnskudd i USD  | 704       | 77      |
| Bankinnskudd i NOK  | 1 727 195 | 190 088 |
| SUM                 | 1 728 519 | 190 234 |

Det er ingen bundne betalingsmidler i selskapet.



## Teknoinvest VIII KS

### Note 4 Gevinst/Tap ved realisasjon verdipapirer

(Alle beløp i NOK)

Selskapet har i 2016 realisert aksjer i Exiqon.

### Note 5 Andre finansinntekter /-kostnader

Andre finansinntekter og kostnader består av følgende:

|  | NOK               |
|--|-------------------|
| Netto realisert agio øvrige balanseposter i valuta           | -                 |
| Netto realisert agio/disagio utbetalinger til fondsdeltakere | -3 324 762        |
| Netto urealisert agio/disagio innlån fra fondsdeltakerne     | 19 607 611        |
| Realisert disagio bankbeholdning i Euro/USD                  | -279 542          |
| <b>Sum netto agio/-disagio</b>                               | <b>16 003 307</b> |

### Note 6 Investeringer i aksjer og lån

Lån til porteføljeselskaper

| Selskap   | Valuta | Kostpris valuta | Kostpris NOK     |
|---|--------|-----------------|------------------|
| <i>Langsiktige fordringer</i>                       |        |                 |                  |
| Glo AB  | SEK    | 2 440 214       | 2 157 108        |
| Sum langsiktige fordringer                          |        | 2 440 214       | 2 157 108        |
|   |        |                 |                  |
| <b>Totalt kortsiktige og langsiktige fordringer</b> |        |                 | <b>2 157 108</b> |

Aksjeportefølje

| Selskap                 | Valuta | Ant. aksjer   | Ansk. Kost        |
|-------------------------|--------|---------------|-------------------|
| <b>Børsnoterte</b>      |        |               |                   |
| Capnia, Inc.            | USD    | 108 410       | 31 504 316        |
|                         |        | SUM           | 31 504 316        |
| <b>Unoterte</b>         |        |               |                   |
| Bone Support AS         | SEK    | 1 518 381     | 29 148 302        |
| Capnia, Inc. - opsjoner | USD    | 2 572         | -                 |
| Glo AB                  | SEK    | 138 020       | 16 148 185        |
| Glo AB - opsjoner       | SEK    | 23 800        | 683 130           |
| QuNano AB               | SEK    | 244 963       | 966 265           |
| Sol Voltaics AB         | SEK    | 299 933       | 2 021 993         |
| Verax, Inc.             | USD    | 589 050       | 19 471 065        |
|                         |        | SUM           | 68 438 940        |
|                         |        |               |                   |
|                         |        | <b>TOTALT</b> | <b>99 943 255</b> |



## Teknoinvest VIII KS

Likviditetsrapportene er vurdert basert på en kombinasjon av markedskurser og innhentet eksternt informasjon samt selskapets egen vurdering og baserer seg på retningslinjene i International Private Equity And Venture Capital Valuation Guidelines.

Børsnoterte selskaper er verdsatt til siste noterte børskurs siste handledag i året. Det er i henhold til IPEVCs retningslinjer ikke lenger anbefalt å justere med en likviditetsrabatt.

Unoterte selskaper er verdsatt etter en av følgende metoder: siste emisjonskurs dersom denne er av nyere dato, tidligere vurdert verdi justert iht utvikling i aktuell benchmark eller antatt likvidasjonsverdi. Spesielle forhold selskapet har kunnskap om ved avleggelsen av årsregnskapet er i tillegg hensyntatt som justeringsfaktor. Det er generelt sett usikkerhet knyttet til verdsettelse av unoterte virksomheter av denne art.

Investeringsporteføljen av aksjer og fordringer er vurdert til en verdi på NOK 35.291.449. Differansen mellom den vurderte verdien og kostpris blir da NOK 64.651.806. Årets nedskrivning er NOK 7.047.063.

### Note 7 Egenkapital

|  | Komplementar       | Kommanditister      | SUM                 |
|--|--------------------|---------------------|---------------------|
| Innskutt egenkapital per 01.01.2016        | 4 498 471          | 40 486 239          | 44 984 710          |
| Tilbakebetaling innskutt kapital i 2016    | -                  | -                   | -                   |
| Sum selskapskapital                        | 4 498 471          | 40 486 239          | 44 984 710          |
| Annen egenkapital ved stiftelse 22.05.2002 | 45 712             | 411 405             | 457 117             |
| Resultat 2002                              | -1 278 521         | -11 506 690         | -12 785 211         |
| Resultat 2003                              | -1 209 021         | -10 881 185         | -12 090 206         |
| Resultat 2004                              | -441 035           | -3 969 313          | -4 410 348          |
| Resultat 2005                              | 959 737            | 8 637 632           | 9 597 369           |
| Resultat 2006                              | -4 719 568         | -42 476 108         | -47 195 676         |
| Resultat 2007                              | -1 675 767         | -15 081 903         | -16 757 670         |
| Resultat 2008                              | -10 167 246        | -91 505 216         | -101 672 462        |
| Resultat 2009                              | 3 070 582          | 27 635 236          | 30 705 818          |
| Resultat 2010                              | -3 307 678         | -29 769 100         | -33 076 778         |
| Resultat 2011                              | -1 237 024         | -11 133 212         | -12 370 236         |
| Resultat 2012                              | -3 182 577         | -28 643 191         | -31 825 768         |
| Resultat 2013                              | -4 404 794         | -39 643 143         | -44 047 937         |
| Resultat 2014                              | -2 357 550         | -21 217 953         | -23 575 503         |
| Resultat 2015                              | 1 190 548          | 10 714 928          | 11 905 476          |
| Resultat 2016                              | 1 166 620          | 10 499 576          | 11 666 195          |
| Annen egenkapital per 31.12.2016           | -27 547 582        | -247 928 238        | -275 475 820        |
| <b>Egenkapital 31.12.2016</b>              | <b>-23 049 111</b> | <b>-207 441 999</b> | <b>-230 491 110</b> |

Selskapskapitalen er NOK 44.984.710. Av dette er 40%, dvs. NOK 17.993.884 bunden selskapskapital. Komplementarens andel av selskapskapitalen er 10%, dvs. NOK 4.498.471. Hele selskapskapitalen er innkalt og innbetalt.



## Teknoinvest VIII KS

### Note 8 Ytelser/godtgjørelser til daglig leder, styret og revisor

Selskapet har ingen ansatte.

| Personer                                 | 2016          | 2015          | 2014          |
|--|---------------|---------------|---------------|
| Daglig leder                             | 0             | 0             | 0             |
| Styre                                    | 0             | 0             | 0             |
| Revisor, lovpålagt revisjon (inkl. mva.) | 37 500        | 37 500        | 43 750        |
| Revisor, skatterådgivning (inkl. mva.)   | 0             | 0             | 0             |
| <b>Sum</b>                               | <b>37 500</b> | <b>37 500</b> | <b>43 750</b> |

Hverken styre (eller daglig leder) har sluttavtaler, opsjonsavtaler, pensjonsordninger eller lån/garantier.

### Note 9 Skatt

Alle beløp i NOK

|  | 2016              |
|--|-------------------|
| Regnskapsmessig resultat                                 | 11 666 195        |
| Regnskapsmessig gevinst aksjer innenfor fritaksmetoden   | -3 291 143        |
| Nedskrivninger investeringsportefølje                    | 7 047 063         |
| <b>Skattemessig resultat til fordeling på deltakerne</b> | <b>15 422 115</b> |

### Note 10 Nærstående parter

Teknoinvest AS er selskapets rådgiver.

Styremedlem Steven Morrell er daglig leder og styremedlem i Teknoinvest AS.

Teknoinvest AS mottar honorar fra selskapet regulert i egen rådgivningsavtale.

|                                       | 2016    | 2015    |
|---------------------------------------|---------|---------|
| Rådgivningshonorar til Teknoinvest AS | 526 046 | 474 376 |
| Fordring på Teknoinvest AS 31.12      | 0       | 0       |
| Gjeld til Teknoinvest AS 31.12        | 0       | 0       |

### Note 11 Andre forpliktelser

I forbindelse med innmatsalg fra et porteføljeselskap i 2011 hadde selskapet et sideordnet garantiansvar.

Dette ansvaret hadde en begrensning knyttet til størrelsen på mottatt kapital fra porteføljeselskapet.

Dette garantiansvaret et utløpt per 31.12.2016.

I forbindelse med salget av Nanoradio AB har selskapet avgitt slike garantier som er vanlig ved slike sal

Deler av salgoppgjøret ble holdt tilbake på sperret konto i escrow til januar 2014 til dekning av

eventuelle garantikrav. Escrow ble utbetalt i januar 2014.

Flere av de avgitte garantiene er bortfalt per desember 2016, og det er ikke vurdert som sannsynlig at

krav på gjenværende garantier vil kunne bli gjort gjeldende.

Det er derfor ikke gjort noen avsetninger for dette i regnskapet.