



## ÅRSREGNSKAPET FOR REGNSKAPSÅRET 2021 - GENERELL INFORMASJON

### Enheten

Organisasjonsnummer:	968 348 388
Organisasjonsform:	Aksjeselskap
Foretaksnavn:	A. HØVIK HOLDING AS
Forretningsadresse:	Ytrebygdsvegen 37 5251 SØREIDGREND

### Regnskapsår

Årsregnskapets periode:	01.01.2021 - 31.12.2021
-------------------------	-------------------------

### Konsern

Morselskap i konsern:	Ja
Konsernregnskap lagt ved:	Nei

### Regnskapsregler

Regler for små foretak benyttet:	Ja
Benyttet ved utarbeidelsen av årsregnskapet til selskapet:	Regnskapslovens alminnelige regler

### Årsregnskapet fastsatt av kompetent organ

Bekreftet av representant for selskapet:	Arne Høvik
Dato for fastsettelse av årsregnskapet:	07.04.2022

### Grunnlag for avgivelse

År 2021: Årsregnskapet er elektronisk innlevert  
År 2020: Tall er hentet fra elektronisk innlevert årsregnskap fra 2021

*Det er ikke krav til at årsregnskapet m.v. som sendes til Regnskapsregisteret er undertegnet. Kontrollen på at dette er utført ligger hos revisor/enhetens øverste organ. Sikkerheten ivaretas ved at innsender har rolle/rettighet for innsending av årsregnskapet via Altinn, og ved at det bekreftes at årsregnskapet er fastsatt av kompetent organ.*

Brønnøysundregistrene, 08.06.2023



## Resultatregnskap

Beløp i: NOK	Note	2021	2020
<b>RESULTATREGNSKAP</b>			
<b>Kostnader</b>			
Lønnskostnad	1	25 425	14 100
Annen driftskostnad	1	211 895	380 187
<b>Sum kostnader</b>		<b>237 320</b>	<b>394 287</b>
<b>Driftsresultat</b>		<b>-237 320</b>	<b>-394 287</b>
<b>Finansinntekter og finanskostnader</b>			
Inntekt på investering i datterselskap		1 525 403	2 000 000
Annen renteinntekt		43 412	114 244
Annen finansinntekt		466 506	506 944
<b>Sum finansinntekter</b>		<b>2 035 321</b>	<b>2 621 188</b>
Annen rentekostnad			10 000
<b>Sum finanskostnader</b>			<b>10 000</b>
<b>Netto finans</b>	2	<b>2 035 321</b>	<b>2 611 188</b>
<b>Ordinært resultat før skattekostnad</b>		<b>1 798 001</b>	<b>2 216 902</b>
Skattekostnad på ordinært resultat	4		
<b>Ordinært resultat etter skattekostnad</b>		<b>1 798 001</b>	<b>2 216 902</b>
<b>Årsresultat</b>		<b>1 798 001</b>	<b>2 216 902</b>
<b>Årsresultat etter minoritetsinteresser</b>		<b>1 798 001</b>	<b>2 216 902</b>
<b>Totalresultat</b>		<b>1 798 001</b>	<b>2 216 902</b>
<b>Overføringer og disponeringer</b>			
Ordinært utbytte			4 500 000
Tilleggsutbytte		4 000 000	
Overført fra annen egenkapital		-2 201 999	-2 283 098
<b>Sum overføringer og disponeringer</b>	3	<b>1 798 001</b>	<b>2 216 902</b>



## Balanse

Beløp i: NOK	Note	2021	2020
<b>BALANSE - EIENDELER</b>			
<b>Anleggsmidler</b>			
<b>Immaterielle eiendeler</b>			
Utsatt skattefordel	4		
<b>Finansielle anleggsmidler</b>			
Investering i datterselskap	5	64 864 656	63 864 656
Lån til foretak i samme konsern	6	20 579 004	28 493 115
Investeringer i tilknyttet selskap	5	7 553 838	7 553 838
Andre langsiktige fordringer		592 530	592 530
<b>Sum finansielle anleggsmidler</b>		<b>93 590 029</b>	<b>100 504 139</b>
<b>Sum anleggsmidler</b>		<b>93 590 029</b>	<b>100 504 139</b>
<b>Omløpsmidler</b>			
<b>Varer</b>			
<b>Fordringer</b>			
Andre kortsiktige fordringer		1 014 573	
Konsernfordringer	6	7 150 806	2 000 000
<b>Sum fordringer</b>		<b>8 165 379</b>	<b>2 000 000</b>
<b>Investeringer</b>			
Markedsbaserte aksjer		5 000	5 000
<b>Sum investeringer</b>		<b>5 000</b>	<b>5 000</b>
<b>Bankinnskudd, kontanter og lignende</b>			
Bankinnskudd, kontanter o.l.		1 087 616	7 055 281
<b>Sum bankinnskudd, kontanter og lignende</b>		<b>1 087 616</b>	<b>7 055 281</b>
<b>Sum omløpsmidler</b>		<b>9 257 995</b>	<b>9 060 281</b>
<b>SUM EIENDELER</b>		<b>102 848 023</b>	<b>109 564 420</b>

## BALANSE - EGENKAPITAL OG GJELD



## Balanse

Beløp i: NOK	Note	2021	2020
<b>Egenkapital</b>			
<b>Innskutt egenkapital</b>			
Aksjekapital	7	15 064 450	15 064 450
Overkurs		39 477 068	39 477 068
<b>Sum innskutt egenkapital</b>		<b>54 541 518</b>	<b>54 541 518</b>
<b>Opptjent egenkapital</b>			
Annen egenkapital		48 251 188	50 453 187
<b>Sum opptjent egenkapital</b>		<b>48 251 188</b>	<b>50 453 187</b>
<b>Sum egenkapital</b>	3	<b>102 792 706</b>	<b>104 994 705</b>
<b>Gjeld</b>			
<b>Langsiktig gjeld</b>			
Utsatt skatt	4		
<b>Annen langsiktig gjeld</b>			
<b>Sum langsiktig gjeld</b>		<b>0</b>	<b>0</b>
<b>Kortsiktig gjeld</b>			
Leverandørgjeld		20 397	37 400
Betalbar skatt	4		
Skyldig offentlige avgifter		16 920	14 315
Utbytte			4 500 000
Annen kortsiktig gjeld		18 000	18 000
<b>Sum kortsiktig gjeld</b>		<b>55 317</b>	<b>4 569 715</b>
<b>Sum gjeld</b>		<b>55 317</b>	<b>4 569 715</b>
<b>SUM EGENKAPITAL OG GJELD</b>		<b>102 848 023</b>	<b>109 564 420</b>



Brønnøysundregistrene

ÅRSREGNSKAP FOR REGNSKAPSÅRET 2021 - GENERELL INFORMASJON

Journalnummer: 2022 762374

**Enheten**

Organisasjonsnummer: 968 348 388  
Organisasjonsform: Aksjeselskap  
Foretaksnavn: A. HØVIK HOLDING AS  
Forretningsadresse: Ytrebygdsvegen 37  
5251 SØREIDGREND

**Regnskapsår**

Årsregnskapets periode: 01.01.2021 - 31.12.2021

**Konsern**

Morselskap i konsern: Ja  
Konsernregnskap lagt ved: Nei

**Regnskapsregler**

Regler for små foretak benyttet: Ja  
Benyttet ved utarbeidelsen av  
årsregnskapet til selskapet: Regnskapslovens alminnelige regler

**Årsregnskapet fastsatt av kompetent organ**

Bekreftet av representant for selskapet: Arne Høvik  
Dato for fastsettelse av årsregnskapet: 07.04.2022

**Grunnlag for avgivelse**

År 2021: Årsregnskap er elektronisk innlevert.  
År 2020: Tall er hentet fra elektronisk innlevert årsregnskap fra 2021.

*Det er ikke krav til at årsregnskapet m.v. som sendes til Regnskapsregisteret er undertegnet. Kontrollen på at dette er utført ligger hos revisor/enhetens øverste organ. Sikkerheten ivaretas ved at innsender har rolle/rettighet for innsending av årsregnskapet via Altinn, og ved at det bekreftes at årsregnskapet er fastsatt av kompetent organ.*

Brønnøysundregistrene, 02.08.2022



Organisasjonsnr: 968 348 388  
A. HØVIK HOLDING AS

## RESULTATREGNSKAP

Beløp i: NOK	Note	2021	2020
<b>RESULTATREGNSKAP</b>			
<b>Kostnader</b>			
Lønnskostnad	1	25 425	14 100
Annen driftskostnad	1	211 895	380 187
<b>Sum kostnader</b>		<b>237 320</b>	<b>394 287</b>
<b>Driftsresultat</b>		<b>-237 320</b>	<b>-394 287</b>
<b>Finansinntekter og finanskostnader</b>			
Inntekt på investering i datterselskap		1 525 403	2 000 000
Annen renteinntekt		43 412	114 244
Annen finansinntekt		466 506	506 944
<b>Sum finansinntekter</b>		<b>2 035 321</b>	<b>2 621 188</b>
Annen rentekostnad			10 000
<b>Sum finanskostnader</b>			<b>10 000</b>
<b>Netto finans</b>	2	<b>2 035 321</b>	<b>2 611 188</b>
<b>Ordinært resultat før skattekostnad</b>			
Skattekostnad på ordinært resultat	4	1 798 001	2 216 902
<b>Ordinært resultat etter skattekostnad</b>		<b>1 798 001</b>	<b>2 216 902</b>
<b>Årsresultat</b>		<b>1 798 001</b>	<b>2 216 902</b>
<b>Årsresultat etter minoritetsinteresser</b>		<b>1 798 001</b>	<b>2 216 902</b>
<b>Totalresultat</b>		<b>1 798 001</b>	<b>2 216 902</b>
<b>Overføringer og disponeringer</b>			
Ordinært utbytte			4 500 000
Tilleggsutbytte		4 000 000	
Overført fra annen egenkapital		-2 201 999	-2 283 098
<b>Sum overføringer og disponeringer</b>	3	<b>1 798 001</b>	<b>2 216 902</b>



Organisasjonsnr: 968 348 388  
A. HØVIK HOLDING AS

## BALANSE

Beløp i: NOK	Note	2021	2020
<b>BALANSE - EIENDELER</b>			
<b>Anleggsmidler</b>			
<b>Immaterielle eiendeler</b>			
Utsatt skattefordel	4		
<b>Finansielle anleggsmidler</b>			
Investering i datterselskap	5	64 864 656	63 864 656
Lån til foretak i samme konsern	6	20 579 004	28 493 115
Investeringer i tilknyttet selskap	5	7 553 838	7 553 838
Andre langsiktige fordringer		592 530	592 530
<b>Sum finansielle anleggsmidler</b>		<b>93 590 029</b>	<b>100 504 139</b>
<b>Sum anleggsmidler</b>		<b>93 590 029</b>	<b>100 504 139</b>
<b>Omløpsmidler</b>			
<b>Varer</b>			
<b>Fordringer</b>			
Andre kortsiktige fordringer		1 014 573	
Konsernfordringer	6	7 150 806	2 000 000
<b>Sum fordringer</b>		<b>8 165 379</b>	<b>2 000 000</b>
<b>Investeringer</b>			
Markedsbaserte aksjer		5 000	5 000
<b>Sum investeringer</b>		<b>5 000</b>	<b>5 000</b>
<b>Bankinnskudd, kontanter og lignende</b>			
Bankinnskudd, kontanter o. l.		1 087 616	7 055 281
<b>Sum bankinnskudd, kontanter og lignende</b>		<b>1 087 616</b>	<b>7 055 281</b>
<b>Sum omløpsmidler</b>		<b>9 257 995</b>	<b>9 060 281</b>
<b>SUM EIENDELER</b>		<b>102 848 023</b>	<b>109 564 420</b>
<b>BALANSE - EGENKAPITAL OG GJELD</b>			
<b>Egenkapital</b>			
Innskutt egenkapital			
Aksjekapital	7	15 064 450	15 064 450



Overkurs		39 477 068	39 477 068
<b>Sum innskutt egenkapital</b>		<b>54 541 518</b>	<b>54 541 518</b>
<b>Opptjent egenkapital</b>			
Annen egenkapital		48 251 188	50 453 187
<b>Sum opptjent egenkapital</b>		<b>48 251 188</b>	<b>50 453 187</b>
<b>Sum egenkapital</b>	<b>3</b>	<b>102 792 706</b>	<b>104 994 705</b>
<b>Gjeld</b>			
<b>Langsiktig gjeld</b>			
Utsatt skatt	4		
<b>Annen langsiktig gjeld</b>			
<b>Sum langsiktig gjeld</b>		<b>0</b>	<b>0</b>
<b>Kortsiktig gjeld</b>			
Leverandørgjeld		20 397	37 400
Betalbar skatt	4		
Skyldig offentlige avgifter		16 920	14 315
Utbytte			4 500 000
Annen kortsiktig gjeld		18 000	18 000
<b>Sum kortsiktig gjeld</b>		<b>55 317</b>	<b>4 569 715</b>
<b>Sum gjeld</b>		<b>55 317</b>	<b>4 569 715</b>
<b>SUM EGENKAPITAL OG GJELD</b>		<b>102 848 023</b>	<b>109 564 420</b>



Organisasjonsnr: 968 348 388  
A. HØVIK HOLDING AS

NOTEOPPLYSNINGER - SELSKAP - alle poster oppgitt i hele tall

Note

Antall aksjer og aksjeeiere

Note

Antall årsverk i regnskapsåret

Virksomheten har hatt følgende antall årsverk:  
0.00

Omløpsmidler                      Startdato      Sluttdato      Endring

Skattemessig fremf.undersk. Startdato      Sluttdato      Endring

Kortsiktig gjeld                      Startdato      Sluttdato      Endring



# Årsregnskap 2021

## A. Høvik Holding AS

Resultatregnskap  
Balanse  
Noter til regnskapet

Org.nr.: 968 348 388

**Resultatregnskap****A. Høvik Holding AS**

	Note	2021	2020
<b>Driftsinntekter og driftskostnader</b>			
Lønnskostnad	1	25 425	14 100
Annen driftskostnad	1	211 895	380 187
<b>Sum driftskostnader</b>		<b>237 320</b>	<b>394 287</b>
<b>Driftsresultat</b>		<b>-237 320</b>	<b>-394 287</b>
<b>Finansinntekter og finanskostnader</b>			
Inntekt på investering i datterselskap		1 525 403	2 000 000
Annen renteinntekt		43 412	114 244
Annen finansinntekt		466 506	506 944
Annen rentekostnad		0	10 000
<b>Resultat av finansposter</b>	2	<b>2 035 321</b>	<b>2 611 188</b>
Ordinært resultat før skattekostnad		1 798 001	2 216 902
<b>Ordinært resultat</b>		<b>1 798 001</b>	<b>2 216 902</b>
<b>Årsresultat</b>		<b>1 798 001</b>	<b>2 216 902</b>
<b>Overføringer</b>			
Avsatt til utbytte		0	4 500 000
Tilleggsutbytte		4 000 000	0
Overført fra annen egenkapital		2 201 999	2 283 098
<b>Sum overføringer</b>	3	<b>1 798 001</b>	<b>2 216 902</b>

**Balanse****A. Høvik Holding AS**

	Note	2021	2020
<b>Eiendeler</b>			
<b>Anleggsmidler</b>			
<b>Finansielle anleggsmidler</b>			
Investeringer i datterselskap	5	64 864 656	63 864 656
Lån til foretak i samme konsern	6	26 204 407	28 493 115
Investeringer i tilknyttet selskap	5	7 553 838	7 553 838
Andre langsiktige fordringer		592 530	592 530
<b>Sum finansielle anleggsmidler</b>		<b>99 215 432</b>	<b>100 504 139</b>
<b>Sum anleggsmidler</b>		<b>99 215 432</b>	<b>100 504 139</b>
<b>Omløpsmidler</b>			
<b>Fordringer</b>			
Andre kortsiktige fordringer		1 014 573	0
Konsernfordringer	6	1 525 403	2 000 000
<b>Sum fordringer</b>		<b>2 539 976</b>	<b>2 000 000</b>
<b>Investeringer</b>			
Markedsbaserte aksjer		5 000	5 000
<b>Sum investeringer</b>		<b>5 000</b>	<b>5 000</b>
Bankinnskudd, kontanter o.l.		1 087 616	7 055 281
<b>Sum omløpsmidler</b>		<b>3 632 592</b>	<b>9 060 281</b>
<b>Sum eiendeler</b>		<b>102 848 023</b>	<b>109 564 420</b>




## Balanse

## A. Høvik Holding AS


	Note	2021	2020
<b>Egenkapital og gjeld</b>			
<b>Egenkapital</b>			
<b>Innskutt egenkapital</b>			
Aksjekapital	7	15 064 450	15 064 450
Overkurs		39 477 068	39 477 068
<b>Sum innskutt egenkapital</b>		<b>54 541 518</b>	<b>54 541 518</b>
<b>Opptjent egenkapital</b>			
Annen egenkapital		48 251 188	50 453 187
<b>Sum opptjent egenkapital</b>		<b>48 251 188</b>	<b>50 453 187</b>
<b>Sum egenkapital</b>	3	<b>102 792 706</b>	<b>104 994 705</b>
<b>Gjeld</b>			
<b>Kortsiktig gjeld</b>			
Leverandørgjeld		20 397	37 400
Skyldig offentlige avgifter		16 920	14 315
Utbytte		0	4 500 000
Annen kortsiktig gjeld		18 000	18 000
<b>Sum kortsiktig gjeld</b>		<b>55 317</b>	<b>4 569 715</b>
<b>Sum gjeld</b>		<b>55 317</b>	<b>4 569 715</b>
<b>Sum egenkapital og gjeld</b>		<b>102 848 023</b>	<b>109 564 420</b>

23.03.2022


Styret i A. Høvik Holding AS



Arne Høvik  
styremedlem/daglig leder



Dagfinn Heradstveit  
styreleder



Terje Magne Gundersen  
styremedlem



## Noter 2021

### A. Høvik Holding AS

#### Regnskapsprinsipper

Årsregnskapet er satt opp i samsvar med regnskapsloven og NRS 8 - God regnskapsskikk for små foretak.

#### Skatt

Skattekostnaden i resultatregnskapet omfatter både periodens betalbare skatt og endring i utsatt skatt. Utsatt skatt er beregnet med 22 % på grunnlag av de midlertidige forskjeller som eksisterer mellom regnskapsmessige og skattemessige verdier, samt ligningsmessig underskudd til fremføring ved utgangen av regnskapsåret. Skatteøkende og skattereduserende midlertidige forskjeller som reverserer eller kan reverseres i samme periode er utlignet og nettoført.

#### Klassifisering og vurdering av omløpsmidler

Omløpsmidler og kortsiktig gjeld omfatter normalt poster som forfaller til betaling innen ett år etter balansedagen, samt poster som knytter seg til varekretsløpet. Omløpsmidler vurderes til laveste verdi av anskaffelseskost og virkelig verdi.

#### Aksjer i datterselskap

Datterselskap vurderes etter kostmetoden i selskapsregnskapet. Investeringen er vurdert til anskaffelseskost for aksjene med mindre nedskrivning har vært nødvendig. Det er foretatt nedskrivning til virkelig verdi når verdifall skyldes årsaker som ikke kan forventes å være forbigående og det må anses nødvendig etter god regnskapsskikk. Nedskrivninger er reversert når grunnlaget for nedskrivning ikke lenger er til stede.

Utbytte, konsernbidrag og andre utdelinger fra datterselskap er inntektsført samme år som det er avsatt i givers regnskap. Overstiger utbytte / konsernbidraget andelen av opptjent resultat etter anskaffelsestidspunktet, representerer den overskytende del tilbakebetaling av investert kapital, og utdelingene er fratrukket investeringens verdi i balansen til morselskapet.

#### Fordringer

Kundefordringer og andre fordringer oppføres til pålydende etter fradrag for avsetning til forventet tap. Avsetning til tap gjøres på grunnlag av en individuell vurdering av de enkelte fordringene.



## Noter 2021

### A. Høvik Holding AS

#### Note 1 Lønnskostnader og ytelser, godtgjørelser til daglig leder, styret og revisor

##### Lønnskostnader

	2021	2020
Lønninger	120 000	100 000
Arbeidsgiveravgift	5 425	14 100
<b>Sum</b>	<b>125 425</b>	<b>114 100</b>

Selskapet har i 2021 sysselsatt 0 årsverk.

Det er ikke betalt lønn eller annen godtgjørelse til daglig leder.

##### Pensjonsforpliktelser

Selskapet er ikke pliktig til å ha tjenstepensjonsordning etter lov om obligatorisk tjenstepensjon.

#### Note 2 Finansiell markedsrisiko

Renterisiko oppstår på kort og mellomlang sikt som et resultat av at deler av selskapets gjeld har flytende rente.

#### Note 3 Egenkapital

	Aksjekapital	Overkurs	Annen egenkapital	Sum egenkapital
Pr. 31.12.2020	15 064 450	39 477 068	50 453 187	104 994 705
Årets resultat			1 798 001	1 798 001
Utbytte			-4 000 000	-4 000 000
<b>Pr 31.12.2021</b>	<b>15 064 450</b>	<b>39 477 068</b>	<b>48 251 188</b>	<b>102 792 706</b>

Selskapet vurderer dagens koronasituasjon løpende. Pr. d.d. ser ikke ledelsen at det foreligger forhold som tilsier at årsregnskapet 2021 ikke kan avlegges slik det foreligger.



## Noter 2021

## A. Høvik Holding AS

## Note 4 Skatt

Årets skattekostnad	2021	2020
Resultatført skatt på ordinært resultat:		
Betalbar skatt	0	0
Endring i utsatt skattefordel	0	0
<b>Skattekostnad ordinært resultat</b>	<b>0</b>	<b>0</b>

Skattepliktig inntekt:		
Ordinært resultat før skatt	1 798 001	2 216 902
Permanente forskjeller	0	1 127
Anvendelse av fremførbart underskudd	-1 798 001	-2 218 028
<b>Skattepliktig inntekt</b>	<b>0</b>	<b>0</b>

Betalbar skatt i balansen:		
Betalbar skatt på årets resultat	-335 589	-440 000
Betalbar skatt på mottatt konsernbidrag	335 589	440 000
<b>Sum betalbar skatt i balansen</b>	<b>0</b>	<b>0</b>

Skatteeffekten av midlertidige forskjeller og underskudd til fremføring som har gitt opphav til utsatt skatt og utsatte skattefordeler, spesifisert på typer av midlertidige forskjeller

	2021	2020	Endring
Akkumulert fremførbart underskudd	-23 890 985	-25 688 986	-1 798 001
Inngår ikke i beregningen av utsatt skatt	23 890 985	25 688 986	1 798 001
<b>Utsatt skattefordel (22 %)</b>	<b>0</b>	<b>0</b>	<b>0</b>

I henhold til God regnskapsskikk for små foretak balanseføres ikke utsatt skattefordel.

**Noter 2021****A. Høvik Holding AS****Note 5 Datterselskap, tilknyttet selskap m.v.**

	<b>Kontor</b>	<b>Eierandel</b>	<b>St.andel</b>
Mastrevik Eiendomsselskap AS	Austrheim	50 %	50 %
A Høvik Eiendom AS	Bergen	100 %	100 %
AH Terminalen AS	Bergen	100 %	100 %
AH Kokstadflaten AS	Bergen	100 %	100 %
A. Høvik Invest AS	Bergen	100 %	100 %
AH Grova AS	Bergen	100 %	100 %

Investeringene vurderes etter kostmetoden i selskapsregnskapet.

	<b>Årsresultat</b>	<b>Egenkapital</b>	<b>Balanseført verdi</b>
Mastrevik Eiendomsselskap	782 447	6 079 013	7 553 838
A. Høvik Eiendom AS	303 057	12 252 895	30 915 790
AH Terminalen AS	840 018	- 4 117 062	3 350 000
AH Kokstadflaten AS	348 733	3 893 061	7 773 307
AH Grova AS	898 531	3 218 503	9 115 129
A. Høvik Invest AS	239 051	18 653 509	13 710 430

**Note 6 Fordringer**

<b>Fordringer med forfall senere enn 1 år</b>	<b>2021</b>	<b>2020</b>
AH Terminalen AS	6 528 000	10 165 753
AH Kokstadflaten AS	9 534 039	13 876 216
A. Høvik Eiendom AS	4 516 965	4 451 146
<b>Sum langsiktige fordringer</b>	<b>20 579 004</b>	<b>28 493 115</b>

<b>Kortsiktige konsernfordringer</b>	<b>2021</b>	<b>2020</b>
A. Høvik Eiendom AS (konsernbidrag)	293 126	1 000 000
AH Grova AS (konsernbidrag)	1 232 277	1 000 000
<b>Sum kortsiktige fordringer</b>	<b>1 525 403</b>	<b>2 000 000</b>

**Noter 2021****A. Høvik Holding AS****Note 7 Aksjonærer**

Aksjekapitalen i A. Høvik Holding AS pr. 31.12 består av følgende aksjeklasser:

	<b>Antall</b>	<b>Pålydende</b>	<b>Bokført</b>
A-aksjer	15 000	155,0	2 325 000
B-aksjer	5 390	155,0	835 450
C-aksjer	76 800	155,0	11 904 000
<b>Sum</b>	<b>97 190</b>		<b>15 064 450</b>

**Eierstruktur**

Aksjonærer i % pr. 31.12:

	<b>A-aksjer</b>	<b>B-aksjer</b>	<b>C-aksjer</b>	<b>Sum</b>	<b>Eierandel</b>	<b>Stemmeandel</b>
Høvik Sjursen, Jeanette			25 600	25 600	26,3	26,3
Arne Høvik	15 000			15 000	15,4	15,4
C. Høvik Holding AS			12 800	12 800	13,2	13,2
Høvik, Elisabeth			12 800	12 800	13,2	13,2
Høvik, Linn			12 800	12 800	13,2	13,2
Høvik, Stine			12 800	12 800	13,2	13,2
Høvik, Anne		4 436		4 436	4,6	4,6
Petter Mork Knudsen		954		954	1,0	1,0
<b>Totalt antall aksjer</b>	<b>15 000</b>	<b>5 390</b>	<b>76 800</b>	<b>97 190</b>	<b>100,0</b>	<b>100,0</b>

**Aksjer og opsjoner eiet av medlemmer i styret og daglig leder:**

<b>Navn</b>	<b>Verv</b>	<b>A-aksjer</b>	<b>B-aksjer</b>	<b>C-aksjer</b>	<b>Sum</b>
Arne Høvik	styremedlem/daglig leder	15 000	0	0	15 000
<b>Totalt antall aksjer</b>		<b>15 000</b>	<b>0</b>	<b>0</b>	<b>15 000</b>



RSM Norge AS

Kanalveien 105 B, 5068 Bergen  
Postboks 63, Kristianborg, 5822 Bergen  
Org.nr: 982 316 588 MVA

T +47 55 55 77 77  
F +47 55 55 77 70

[www.rsmnorge.no](http://www.rsmnorge.no)

Til generalforsamlingen i A. Høvik Holding AS

## Uavhengig revisors beretning

### Konklusjon

Vi har revidert A. Høvik Holding AS' årsregnskap som viser et overskudd på kr 1 798 001. Årsregnskapet består av balanse per 31. desember 2021, resultatregnskap for regnskapsåret avsluttet per denne datoen og noter til årsregnskapet, herunder et sammendrag av viktige regnskapsprinsipper.

### Etter vår mening

- oppfyller årsregnskapet gjeldende lovkrav, og
- gir årsregnskapet et rettviseende bilde av selskapets finansielle stilling per 31. desember 2021, og av dets resultater for regnskapsåret avsluttet per denne datoen i samsvar med regnskapslovens regler og god regnskapsskikk i Norge.

### Grunnlag for konklusjonen

Vi har gjennomført revisjonen i samsvar med de internasjonale revisjonsstandardene International Standards on Auditing (ISA-ene). Våre oppgaver og plikter i henhold til disse standardene er beskrevet nedenfor under *Revisors oppgaver og plikter ved revisjonen av årsregnskapet*. Vi er uavhengige av selskapet slik det kreves i lov, forskrift og International Code of Ethics for Professional Accountants (inkludert internasjonale uavhengighetsstandarder) utstedt av the International Ethics Standards Board for Accountants (IESBA-reglene), og vi har overholdt våre øvrige etiske forpliktelser i samsvar med disse kravene. Innhentet revisjonsbevis er etter vår vurdering tilstrekkelig og hensiktsmessig som grunnlag for vår konklusjon.

### Styrets og daglig leders ansvar for årsregnskapet

Styret og daglig leder (ledelsen) er ansvarlige for å utarbeide årsregnskapet og for at det gir et rettviseende bilde i samsvar med regnskapslovens regler og god regnskapsskikk i Norge. Ledelsen er også ansvarlig for slik internkontroll som den finner nødvendig for å kunne utarbeide et årsregnskap som ikke inneholder vesentlig feilinformasjon, verken som følge av misligheter eller utilsiktede feil.

Ved utarbeidelsen av årsregnskapet må ledelsen ta standpunkt til selskapets evne til fortsatt drift og opplyse om forhold av betydning for fortsatt drift. Forutsetningen om fortsatt drift skal legges til grunn for årsregnskapet så lenge det ikke er sannsynlig at virksomheten vil bli avvirket.

### Revisors oppgaver og plikter ved revisjonen av årsregnskapet

Vårt mål er å oppnå betryggende sikkerhet for at årsregnskapet som helhet ikke inneholder vesentlig feilinformasjon, verken som følge av misligheter eller utilsiktede feil, og å avgi en revisjonsberetning som inneholder vår konklusjon. Betryggende sikkerhet er en høy grad av sikkerhet, men ingen garanti for at en revisjon utført i samsvar med ISA-ene, alltid vil avdekke vesentlig feilinformasjon som eksisterer. Feilinformasjon kan oppstå som følge av misligheter eller utilsiktede feil. Feilinformasjon blir vurdert som vesentlig dersom den enkeltvis eller samlet med rimelighet kan forventes å påvirke økonomiske beslutninger som brukerne foretar basert på årsregnskapet.

For videre beskrivelse av revisors oppgaver og plikter vises det til:

<https://revisorforeningen.no/revisjonsberetninger>

Bergen, 7. april 2022  
RSM Norge AS

Geir Nordbø  
Statsautorisert revisor

THE POWER OF BEING UNDERSTOOD  
AUDIT | TAX | CONSULTING

RSM Norge AS is a member of the RSM network and trades as RSM. RSM is the trading name used by the members of the RSM network. Each member of the RSM network is an independent accounting and consulting firm which practices in its own right. The RSM network is not itself a separate legal entity in any jurisdiction.

RSM Norge AS er medlem av is a member of Den norske Revisorforening