



ÅRSREGNSKAPET FOR REGNSKAPSÅRET 2018 - GENERELL INFORMASJON

Enheten

Organisasjonsnummer: 914 832 136
Organisasjonsform: Aksjeselskap
Foretaksnavn: HARALDSGATA 191 AS
Forretningsadresse: Strandgata 211
5525 HAUGESUND

Regnskapsår

Årsregnskapets periode: 01.01.2018 - 31.12.2018

Konsern

Morselskap i konsern: Nei

Regnskapsregler

Regler for små foretak benyttet: Ja
Benyttet ved utarbeidelsen av årsregnskapet til selskapet: Regnskapslovens alminnelige regler

Årsregnskapet fastsatt av kompetent organ

Bekreftet av representant for selskapet: Espen Bergman Egeland
Dato for fastsettelse av årsregnskapet: 29.06.2019

Grunnlag for avgivelse

År 2018: Årsregnskapet er elektronisk innlevert
År 2017: Tall er hentet fra elektronisk innlevert årsregnskap fra 2018

Det er ikke krav til at årsregnskapet m.v. som sendes til Regnskapsregisteret er undertegnet. Kontrollen på at dette er utført ligger hos revisor/enhetens øverste organ. Sikkerheten ivaretas ved at innsender har rolle/rettighet for innsending av årsregnskapet via Altinn, og ved at det bekreftes at årsregnskapet er fastsatt av kompetent organ.

Brønnøysundregistrene, 11.05.2021



Resultatregnskap

Beløp i: NOK	Note	2018	2017
RESULTATREGNSKAP			
Kostnader			
Lønnskostnad	5		302 938
Annen driftskostnad		109 126	446 126
Sum kostnader		109 126	749 065
Driftsresultat		-109 126	-749 065
Finansinntekter og finanskostnader			
Annen renteinntekt		7	81
Sum finansinntekter		7	81
Annen rentekostnad		283 340	200 654
Sum finanskostnader		283 340	200 654
Netto finans		-283 333	-200 573
Ordinært resultat før skattekostnad		-392 460	-949 638
Skattekostnad på ordinært resultat	7		
Ordinært resultat etter skattekostnad		-392 460	-949 638
Årsresultat	1, 3, 7	-392 460	-949 638
Årsresultat etter minoritetsinteresser		-392 460	-949 638
Totalresultat		-392 460	-949 638
Overføringer og disponeringer			
Udekket tap		-392 460	-949 638
Sum overføringer og disponeringer		-392 460	-949 638




Balanse

Beløp i: NOK	Note	2018	2017
BALANSE - EIENDELER			
Anleggsmidler			
Immaterielle eiendeler			
Utsatt skattefordel	7		
Varige driftsmidler			
Tomter, bygninger og annen fast eiendom	4	5 554 786	5 300 516
Sum varige driftsmidler	4	5 554 786	5 300 516
Sum anleggsmidler		5 554 786	5 300 516
Omløpsmidler			
Varer			
Fordringer			
Andre fordringer		144 810	401 932
Sum fordringer		144 810	401 932
Bankinnskudd, kontanter og lignende			
Bankinnskudd, kontanter og lignende		2 028	163 675
Sum bankinnskudd, kontanter og lignende		2 028	163 675
Sum omløpsmidler		146 838	565 607
SUM EIENDELER		5 701 624	5 866 124
BALANSE - EGENKAPITAL OG GJELD			
Egenkapital			
Innskutt egenkapital			
Selskapskapital	2	550 000	550 000
Annen innskutt egenkapital		-11 416	-11 416
Sum innskutt egenkapital	3	538 584	538 584
Opptjent egenkapital			




Balanse

Beløp i: NOK	Note	2018	2017
Udekket tap	3	1 832 781	1 440 321
Sum opptjent egenkapital		-1 832 781	-1 440 321
Sum egenkapital	3	-1 294 197	-901 737
Gjeld			
Langsiktig gjeld			
Utsatt skatt	7		
Annen langsiktig gjeld			
Gjeld til kredittinstitusjoner	6	6 600 000	6 600 000
Sum annen langsiktig gjeld	6	6 600 000	6 600 000
Sum langsiktig gjeld		6 600 000	6 600 000
Kortsiktig gjeld			
Leverandørgjeld		350 745	82 885
Betalbar skatt	7		
Skyldige offentlige avgifter		1 682	
Annen kortsiktig gjeld		43 394	84 976
Sum kortsiktig gjeld		395 821	167 861
Sum gjeld		6 995 821	6 767 861
SUM EGENKAPITAL OG GJELD		5 701 624	5 866 124



Årsregnskap 2018
Haraldsgata 191 AS

Resultatregnskap
Balanse
Noter til regnskapet



Org.nr.: 914 832 136



RESULTATREGNSKAP

HARALDSGATA 191 AS

DRIFTSINNTEKTER OG DRIFTSKOSTNADER	Note	2018	2017
Lønnskostnad	5	0	302 938
Annen driftskostnad		109 126	446 126
Sum driftskostnader		109 126	749 065
Driftsresultat		-109 126	-749 065
FINANSINNTEKTER OG FINANSKOSTNADER			
Annen renteinntekt		7	81
Annen rentekostnad		283 340	200 654
Resultat av finansposter		-283 333	-200 573
Ordinært resultat før skattekostnad		-392 460	-949 638
Ordinært resultat		-392 460	-949 638
EKSTRAORDINÆRE INNTEKTER OG KOSTNADER			
Årsresultat	1, 3, 7	-392 460	-949 638
OVERFØRINGER			
Overført til udekket tap		392 460	949 638
Sum overføringer		-392 460	-949 638



BALANSE

HARALDSGATA 191 AS

EIENDELER	Note	2018	2017
ANLEGGSMIDLER			
IMMATERIELLE EIENDELER			
VARIGE DRIFTSMIDLER			
Tomter, bygninger o.a. fast eiendom	4	5 554 786	5 300 516
Sum varige driftsmidler	4	5 554 786	5 300 516
FINANSIELLE ANLEGGSMIDLER			
Sum anleggsmidler		5 554 786	5 300 516
OMLØPSMIDLER			
FORDRINGER			
Andre kortsiktige fordringer		144 810	401 932
Sum fordringer		144 810	401 932
INVESTERINGER			
Bankinnskudd, kontanter o.l.		2 028	163 675
Sum omløpsmidler		146 838	565 607
Sum eiendeler		5 701 624	5 866 124




BALANSE


HARALDSGATA 191 AS


	Note	2018	2017
EGENKAPITAL OG GJELD			
INNSKUTT EGENKAPITAL			
Aksjekapital	2	550 000	550 000
Annen innskutt egenkapital		-11 416	-11 416
Sum innskutt egenkapital	3	538 584	538 584
OPPTJENT EGENKAPITAL			
Udekket tap	3	-1 832 781	-1 440 321
Sum opptjent egenkapital		-1 832 781	-1 440 321
Sum egenkapital	3	-1 294 197	-901 737
GJELD			
AVSETNING FOR FORPLIKTELSE			
ANNEN LANGSIKTIG GJELD			
Gjeld til kredittinstitusjoner	6	6 600 000	6 600 000
Sum annen langsiktig gjeld	6	6 600 000	6 600 000
KORTSIKTIG GJELD			
Leverandørgjeld		350 745	82 885
Skyldig offentlige avgifter		1 682	0
Annen kortsiktig gjeld		43 394	84 976
Sum kortsiktig gjeld		395 821	167 861
Sum gjeld		6 995 821	6 767 861
Sum egenkapital og gjeld		5 701 624	5 866 124


29.06.2019

Styret i Haraldsgata 191 AS


Espen Bergman Egeland
styreleder/daglig leder


Øyvind Kongshavn Housken
styremedlem


Christer Bergman Egeland
nestleder


Anders Høyland Solheim
styremedlem



Noter 2018 Haraldsgata 191 AS

Note 1 Regnskapsprinsipper

Årsregnskapet er satt opp i samsvar med regnskapsloven. Det er utarbeidet etter norske regnskapsstandarder.

DRIFTSINNETEKTER OG KOSTNADER

Inntektsføring skjer etter opptjeningsprinsippet som normalt vil være leveringstidspunktet for varer og tjenester. Kostnader medtas etter sammenstillingsprinsippet, dvs. at kostnader medtas i samme periode som tilhørende inntekter inntektsføres.

HOVEDREGEL FOR VURDERING OG KLASSIFISERING AV EIENDELER OG GJELD

Eiendeler bestemt til varig eie eller bruk er klassifisert som anleggsmidler. Andre eiendeler er klassifisert som omløpsmidler. Fordringer som skal tilbakebetales innen et år er uansett klassifisert som omløpsmidler. Ved klassifisering av kortsiktig og langsiktig gjeld er analoge kriterier lagt til grunn.

Anleggsmidler vurderes til anskaffelseskost, men nedskrives til virkelig verdi når verdifallet forventes ikke å være forbigående. Anleggsmidler med begrenset økonomisk levetid avskrives planmessig. Langsiktig gjeld balanseføres til nominelt mottatt beløp på etableringstidspunktet.

Omløpsmidler vurderes til laveste av anskaffelseskost og virkelig verdi. Kortsiktig gjeld balanseføres til nominelt mottatt beløp på etableringstidspunktet.

Enkelte poster er vurdert etter andre regler. Postene det gjelder vil være blant de postene som omhandles nedenfor.

VARIGE DRIFTSMIDLER

Varige driftsmidler avskrives over forventet økonomisk levetid. Avskrivningene er som hovedregel fordelt lineært over antatt økonomisk levetid.

FORDRINGER

Kundefordringer og andre fordringer oppføres til pålydende etter fradrag for avsetning til forventet tap. Avsetning til tap gjøres på grunnlag av en individuell vurdering av de enkelte fordringene. I tillegg gjøres det for øvrige kundefordringer en uspesifisert avsetning for å dekke antatt tap.

SKATT

Skattekostnaden i resultatregnskapet omfatter både periodens betalbare skatt og endring i utsatt skatt. Utsatt skatt er beregnet med 22% på grunnlag av de midlertidige forskjeller som eksisterer mellom regnskapsmessige og skattemessige verdier, samt ligningsmessig underskudd til fremføring ved utgangen av regnskapsåret. Skatteøkende og skattereduserende midlertidige forskjeller som reverserer eller kan reversere i samme periode er utlignet og nettoført.



Noter 2018 Haraldsgata 191 AS

Note 2 Aksjonærer

AKSJEKAPITALEN I HARALDSGATA 191 AS PR. 31.12 BESTÅR AV:

	Antall	Pålydende	Bokført
Ordinære aksjer	5 500	100,00	550 000
Sum	5 500		550 000

EIERSTRUKTUR

De største aksjonærene i % pr. 31.12 var:

	Ordinære	Eierandel	Stemmeandel
Espen Bergman Egeland	2 750	50,0	50,0
Anders Høyland Solheim	1 100	20,0	20,0
Øyvind Kongshavn Housken	1 100	20,0	20,0
Christer Bergman Egeland	550	10,0	10,0
Totalt antall aksjer	5 500	100,0	100,0

AKSJER OG OPSJONER EIET AV MEDLEMMER I STYRET OG DAGLIG LEDER:

Navn	Verv	Ordinære
Espen Bergman Egeland	styreleder/daglig leder	2 750
Christer Bergman Egeland	nestleder	550
Anders Høyland Solheim	styremedlem	1 100
Øyvind Kongshavn Housken	styremedlem	1 100

Note 3 Egenkapital

	Aksjekapital	Overkurs	Annen innskutt egenkapital	Udekket tap	Sum egenkapital
Pr. 31.12.2017	550 000	0	-11 416	-1 440 321	-901 737
Endringer ført mot EK				0	0
Pr 01.01.2018	550 000	0	-11 416	-1 440 321	-901 737
Årets resultat				-392 460	-392 460
Pr 31.12.2018	550 000	0	-11 416	-1 832 781	-1 294 197



Noter 2018 Haraldsgata 191 AS

Note 4 Anleggsmidler

	Bygninger og tomter	Sum
Anskaffelseskost pr. 01.01.18	5 300 516	5 300 516
+ Tilgang kjøpte anleggsmidler	254 270	254 270
= Anskaffelseskost 31.12.18	5 554 786	5 554 786
= Bokført verdi 31.12.18	5 554 786	5 554 786

Note 5 Lønnskostnader, antall ansatte, godtgjørelser, lån til ansatte m.m.

Lønnskostnader	2018	2017
Lønninger	0	265 504
Arbeidsgiveravgift	0	37 434
Pensjonskostnader	0	0
Andre ytelser	0	0
Sum	0	302 938

PENSJONSFORPLIKTELSER

Selskapet er ikke pliktig til å ha tjenstepensjonsordning etter lov om obligatorisk tjenstepensjon. Det har ikke vært noen ansatte i 2018.

Revisor

Revisor er valgt bort ved stiftelse i 2015.

Note 6 Langsiktig gjeld

	2018	2017
Gjeld til Handelsbanken	-6 600 000	6 600 000
Sum langsiktig gjeld		6 600 000
Gjennomsnittlig rente	2018	2017
Gjeld til kredittinstitusjoner	4,263	4,250 %



Noter 2018 Haraldsgata 191 AS

Note 7 Skatt

<u>Årets skattekostnad</u>	<u>2018</u>	<u>2017</u>
Resultatført skatt på ordinært resultat:		
Betalbar skatt	0	0
Endring i utsatt skattefordel	0	0
Skattekostnad ordinært resultat	0	0
Skattepliktig inntekt:		
Ordinært resultat før skatt	-392 460	-949 638
Permanente forskjeller	0	0
Endring i midlertidige forskjeller	0	0
Skattepliktig inntekt	-392 460	-949 638
Betalbar skatt i balansen:		
Betalbar skatt på årets resultat	0	0
Sum betalbar skatt i balansen	0	0

Skatteeffekten av midlertidige forskjeller og underskudd til fremføring som har gitt opphav til utsatt skatt og utsatte skattefordeler, spesifisert på typer av midlertidige forskjeller:

	<u>2018</u>	<u>2017</u>	<u>Endring</u>
Akkumulert fremførbart underskudd	-1 844 197	-1 451 737	392 460
Inngår ikke i beregningen av utsatt skatt	1 844 197	1 451 737	-392 460
Grunnlag for beregning av utsatt skatt	0	0	0
Utsatt skattefordel (22 % / 23 %)	0	0	0

I henhold til God regnskapsskikk for små foretak balanseføres ikke utsatt skattefordel.