



ÅRSREGNSKAPET FOR REGNSKAPSÅRET 2023 - GENERELL INFORMASJON

Enheten

Organisasjonsnummer: 915 469 396
Organisasjonsform: Aksjeselskap
Foretaksnavn: HEDMARK TRE & FLIS AS
Forretningsadresse: Fredensvoldvegen 2
2408 ELVERUM

Regnskapsår

Årsregnskapets periode: 01.01.2023 - 31.12.2023

Konsern

Morselskap i konsern: Nei

Regnskapsregler

Regler for små foretak benyttet: Ja
Benyttet ved utarbeidelsen av årsregnskapet til selskapet: Regnskapslovens alminnelige regler

Årsregnskapet fastsatt av kompetent organ

Bekreftet av representant for selskapet: Tom Bagaas- Johansen
Dato for fastsettelse av årsregnskapet: 14.06.2024

Grunnlag for avgivelse

År 2023: Årsregnskapet er elektronisk innlevert
År 2022: Tall er hentet fra elektronisk innlevert årsregnskap fra 2023

Det er ikke krav til at årsregnskapet m.v. som sendes til Regnskapsregisteret er undertegnet. Kontrollen på at dette er utført ligger hos revisor/enhetens øverste organ. Sikkerheten ivaretas ved at innsender har rolle/rettighet for innsending av årsregnskapet via Altinn, og ved at det bekreftes at årsregnskapet er fastsatt av kompetent organ.

Brønnøysundregistrene, 16.03.2025



Resultatregnskap

Beløp i: NOK	Note	2023	2022
RESULTATREGNSKAP			
Inntekter			
Salgsinntekt			95 000
Annen driftsinntekt		481 000	10 836 353
Sum inntekter		481 000	10 931 353
Kostnader			
Varekostnad		82 622	332 500
Lønnskostnader	1		
Avskrivning på driftsmidler	2	209 300	267 200
Annen driftskostnad		490 975	223 555
Sum kostnader		782 897	823 255
Driftsresultat		-301 897	10 108 098
Finansinntekter og finanskostnader			
Annen renteinntekt		1 203	4 889
Annen finansinntekt		4 220	
Sum finansinntekter		5 423	4 889
Annen rentekostnad		314 451	264 582
Annen finanskostnad			87
Sum finanskostnader		314 451	264 669
Netto finans		-309 028	-259 779
Ordinært resultat før skattekostnad		-610 925	9 848 319
Skattekostnad på resultat	3	-129 008	2 167 635
Ordinært resultat etter skattekostnad		-481 917	7 680 684
Årsresultat	4	-481 917	7 680 684
Årsresultat etter minoritetsinteresser		-481 917	7 680 684
Totalresultat		-481 917	7 680 684



Resultatregnskap

Beløp i: NOK	Note	2023	2022
Overføringer og disponeringer			
Udekket tap			7 680 000
Avsatt til annen egenkapital			684
Overført fra annen egenkapital		-481 917	
Sum overføringer og disponeringer		-481 917	7 680 684



Balanse

Beløp i: NOK	Note	2023	2022
BALANSE - EIENDELER			
Anleggsmidler			
Immaterielle eiendeler			
Utsatt skattefordel	3		
Varige driftsmidler			
Tomter, bygninger o.a. fast eiendom	2, 5	5 740 154	2 893 254
Maskiner og anlegg	2, 5		6 200
Skip og flytende installasjoner	2		
Driftsløsøre, inventar o.a. utstyr	2		
Sum varige driftsmidler		5 740 154	2 899 454
Sum anleggsmidler		5 740 154	2 899 454
Omløpsmidler			
Varer			
Fordringer			
Kundefordringer		112 508	108 758
Andre kortsiktige fordringer		3 004	3 153
Sum fordringer		115 512	111 911
Bankinnskudd, kontanter og lignende			
Bankinnskudd, kontanter o.l.		274 017	10 974 356
Sum bankinnskudd, kontanter og lignende		274 017	10 974 356
Sum omløpsmidler		389 529	11 086 267
SUM EIENDELER		6 129 683	13 985 721
BALANSE - EGENKAPITAL OG GJELD			
Egenkapital			
Innskutt egenkapital			
Aksjekapital 500 à 1 000	4, 6	500 000	500 000



Balanse

Beløp i: NOK	Note	2023	2022
Beholdning av egne aksjer	6		
Sum innskutt egenkapital		500 000	500 000
Opptjent egenkapital			
Annen egenkapital	4	133 688	615 603
Sum opptjent egenkapital		133 688	615 603
Sum egenkapital		633 688	1 115 603
Gjeld			
Langsiktig gjeld			
Utsatt skatt	3	98 326	227 334
Sum avsetninger for forpliktelser		98 326	227 334
Annen langsiktig gjeld			
Gjeld til kredittinstitusjoner	5	4 670 320	2 402 002
Øvrig langsiktig gjeld	5		
Sum annen langsiktig gjeld		4 670 320	2 402 002
Sum langsiktig gjeld		4 768 646	2 629 336
Kortsiktig gjeld			
Leverandørgjeld		213 382	29 647
Betalbar skatt	3		2 078 061
Skyldige offentlige avgifter		18 049	37 156
Utbytte			7 680 000
Annen kortsiktig gjeld		495 918	415 918
Sum kortsiktig gjeld		727 350	10 240 783
Sum gjeld		5 495 996	12 870 119
SUM EGENKAPITAL OG GJELD		6 129 683	13 985 721



Brønnøysundregistrene

ÅRSREGNSKAP FOR REGNSKAPSÅRET 2023 - GENERELL INFORMASJON

Journalnummer: 2024 534447

Enheten

Organisasjonsnummer: 915 469 396
Organisasjonsform: Aksjeselskap
Foretaksnavn: HEDMARK TRE & FLIS AS
Forretningsadresse: Fredensvoldvegen 2
2408 ELVERUM

Regnskapsår

Årsregnskapets periode: 01.01.2023 - 31.12.2023

Konsern

Morselskap i konsern: Nei

Regnskapsregler

Regler for små foretak benyttet: Ja
Benyttet ved utarbeidelsen av
årsregnskapet til selskapet: Regnskapslovens alminnelige regler

Årsregnskapet fastsatt av kompetent organ

Bekreftet av representant for selskapet: Tom Bagaas- Johansen
Dato for fastsettelse av årsregnskapet: 14.06.2024

Grunnlag for avgivelse

År 2023: Årsregnskap er elektronisk innlevert.
År 2022: Tall er hentet fra elektronisk innlevert årsregnskap fra 2023.

Det er ikke krav til at årsregnskapet m.v. som sendes til Regnskapsregisteret er undertegnet. Kontrollen på at dette er utført ligger hos revisor/enhetens øverste organ. Sikkerheten ivaretas ved at innsender har rolle/rettighet for innsending av årsregnskapet via Altinn, og ved at det bekreftes at årsregnskapet er fastsatt av kompetent organ.

Brønnøysundregistrene, 27.06.2024



Organisasjonsnr: 915 469 396
HEDMARK TRE & FLIS AS

RESULTATREGNSKAP

Beløp i: NOK	Note	2023	2022
RESULTATREGNSKAP			
Inntekter			
Salgsinntekt			95 000
Annen driftsinntekt		481 000	10 836 353
Sum inntekter		481 000	10 931 353
Kostnader			
Varekostnad		82 622	332 500
Lønnskostnader	1		
Avskrivning på driftsmidler	2	209 300	267 200
Annen driftskostnad		490 975	223 555
Sum kostnader		782 897	823 255
Driftsresultat		-301 897	10 108 098
Finansinntekter og finanskostnader			
Annen renteinntekt		1 203	4 889
Annen finansinntekt		4 220	
Sum finansinntekter		5 423	4 889
Annen rentekostnad		314 451	264 582
Annen finanskostnad			87
Sum finanskostnader		314 451	264 669
Netto finans		-309 028	-259 779
Ordinært resultat før skattekostnad			
Skattekostnad på resultat	3	-129 008	2 167 635
Ordinært resultat etter skattekostnad		-481 917	7 680 684
Årsresultat	4	-481 917	7 680 684
Årsresultat etter minoritetsinteresser		-481 917	7 680 684
Totalresultat		-481 917	7 680 684
Overføringer og disponeringer			
Udekket tap			7 680 000
Avsatt til annen egenkapital			684
Overført fra annen egenkapital		-481 917	
Sum overføringer og disponeringer		-481 917	7 680 684





Organisasjonsnr: 915 469 396
HEDMARK TRE & FLIS AS

BALANSE

Beløp i: NOK **Note** **2023** **2022**

BALANSE - EIENDELER

Anleggsmidler

Immaterielle eiendeler

Utsatt skattefordel 3

Varige driftsmidler

Tomter, bygninger o.a.

fast eiendom 2, 5 5 740 154 2 893 254

Maskiner og anlegg 2, 5 6 200

Skip og flytende

installasjoner 2

Driftsløsøre, inventar o.

a. utstyr 2

Sum varige driftsmidler 5 740 154 2 899 454

Sum anleggsmidler 5 740 154 2 899 454

Omløpsmidler

Varer

Fordringer

Kundefordringer 112 508 108 758

Andre kortsiktige

fordringer 3 004 3 153

Sum fordringer 115 512 111 911

Bankinnskudd, kontanter

og lignende

Bankinnskudd, kontanter o.

l. 274 017 10 974 356

Sum bankinnskudd,

kontanter og lignende 274 017 10 974 356

Sum omløpsmidler 389 529 11 086 267

SUM EIENDELER 6 129 683 13 985 721

BALANSE - EGENKAPITAL OG

GJELD

Egenkapital

Innskutt egenkapital

Aksjekapital 500 à 1 000 4, 6 500 000 500 000

Beholdning av egne aksjer 6

Sum innskutt egenkapital 500 000 500 000

Opptjent egenkapital

Annen egenkapital 4 133 688 615 603



Sum opptjent egenkapital		133 688	615 603
Sum egenkapital		633 688	1 115 603
Gjeld			
Langsiktig gjeld			
Utsatt skatt	3	98 326	227 334
Sum avsetninger for forpliktelseser		98 326	227 334
Annen langsiktig gjeld			
Gjeld til kredittinstitusjoner	5	4 670 320	2 402 002
Øvrig langsiktig gjeld	5		
Sum annen langsiktig gjeld		4 670 320	2 402 002
Sum langsiktig gjeld		4 768 646	2 629 336
Kortsiktig gjeld			
Leverandørgjeld		213 382	29 647
Betalbar skatt	3		2 078 061
Skyldige offentlige avgifter		18 049	37 156
Utbytte			7 680 000
Annen kortsiktig gjeld		495 918	415 918
Sum kortsiktig gjeld		727 350	10 240 783
Sum gjeld		5 495 996	12 870 119
SUM EGENKAPITAL OG GJELD		6 129 683	13 985 721



Organisasjonsnr: 915 469 396
HEDMARK TRE & FLIS AS

NOTEOPPLYSNINGER - SELSKAP - alle poster oppgitt i hele tall

Note
2

Antall årsverk i regnskapsåret
0.00

Sum Beløp

Balanseført verdi 31.12. Varige driftsmidler Immaterielle eiend.

Konsernregnskap

Morselskapet sitt navn

Forretningskontor for morselskapet

Begrunnelse for at datterselskap er utelatt fra konsolideringen

Samlet beløp - tilknyttet selskap Årets Fjorårets

Samlet beløp - foretak i samme konsern Årets Fjorårets

Samlet beløp - foretak i samme konsern Årets Fjorårets

Samlet beløp - felles kontrollert virksomhet Årets Fjorårets

Pantstillelse Beløp

Beholdning av egne aksjer Antall Pålydende Andel av aksjek.



Årsregnskap 2023

Hedmark Tre & Flis AS

Resultatregnskap
Balanse
Noter til regnskap
Revisors beretning

Org.nr.: 915 469 396



Hedmark Tre & Flis AS

Resultatregnskap

	Note	2023	2022
DRIFTSINNTEKTER			
Salgsinntekt		0	95 000
Annen driftsinntekt		481 000	10 836 353
Sum driftsinntekter		481 000	10 931 353
DRIFTSKOSTNADER			
Varekostnad		82 622	332 500
Avskrivning på driftsmidler	2	209 300	267 200
Annen driftskostnad		490 975	223 555
Sum driftskostnader		782 897	823 255
Driftsresultat		-301 897	10 108 098
FINANSIELLE POSTER			
Renteinntekter		1 203	4 889
Annen finansinntekt		4 220	0
Rentekostnader		314 451	264 582
Annen finanskostnad		0	87
Netto finansielle poster		-309 028	-259 779
Resultat før skattekostnad		-610 925	9 848 319
Skattekostnad på resultat	3	-129 008	2 167 635
Resultat		-481 917	7 680 684
ÅRSRESULTAT	4	-481 917	7 680 684
OVERFØRINGER			
Avsatt til annen egenkapital		0	684
Overført til udekket tap		0	-7 680 000
Overført fra annen egenkapital		481 917	0
Sum overføringer		-481 917	7 680 684



Hedmark Tre & Flis AS

Balanse

EIENDELER	Note	2023	2022
Anleggsmidler			
Tomter, bygninger o.a. fast eiendom	2, 5	5 740 154	2 893 254
Maskiner og anlegg	2, 5	0	6 200
Sum varige driftsmidler		5 740 154	2 899 454
Sum anleggsmidler		5 740 154	2 899 454
Omløpsmidler			
Kundefordringer		112 508	108 758
Andre kortsiktige fordringer		3 004	3 153
Sum fordringer		115 512	111 911
Bankinnskudd, kontanter o.l.		274 017	10 974 356
Sum omløpsmidler		389 529	11 086 267
SUM EIENDELER		6 129 683	13 985 721



Hedmark Tre & Flis AS

Balanse

EGENKAPITAL OG GJELD	Note	2023	2022
EGENKAPITAL			
Innskutt egenkapital			
Aksjekapital 500 à 1 000	4, 6	500 000	500 000
Sum innskutt egenkapital		500 000	500 000
Opptjent egenkapital			
Annen egenkapital	4	133 688	615 603
Sum opptjent egenkapital		133 688	615 603
Sum egenkapital		633 688	1 115 603
GJELD			
Avsetning for forpliktelser			
Utsatt skatt	3	98 326	227 334
Sum avsetning for forpliktelser		98 326	227 334
Langsiktig gjeld			
Gjeld til kredittinstitusjoner	5	4 670 320	2 402 002
Sum langsiktig gjeld		4 768 646	2 629 336
Kortsiktig gjeld			
Leverandørgjeld		213 382	29 647
Betalbar skatt	3	0	2 078 061
Skyldige offentlige avgifter		18 049	37 156
Utbytte		0	7 680 000
Annen kortsiktig gjeld		495 918	415 918
Sum kortsiktig gjeld		727 350	10 240 783
Sum gjeld		5 495 996	12 870 119
SUM EGENKAPITAL OG GJELD		6 129 683	13 985 721

Elverum, 21.02.2024
Styret i Hedmark Tre & Flis AS

Trond Johansen
styreleder

Bjørn Johansen
styremedlem

Steffen Johansen
styremedlem

Tom Bagaas-Johansen
daglig leder



Hedmark Tre & Flis AS

Noter til regnskapet for 2023

Note 0 Regnskapsprinsipper

Årsregnskapet er satt opp i samsvar med regnskapsloven og NRS 8 - God regnskapsskikk for små foretak.

Skatt

Skattekostnaden i resultatregnskapet omfatter både periodens betalbare skatt og endring i utsatt skatt. Utsatt skatt er beregnet med 22 % på grunnlag av de midlertidige forskjeller som eksisterer mellom regnskapsmessige og skattemessige verdier, samt ligningsmessig underskudd til fremføring ved utgangen av regnskapsåret. Skatteøkende og skattereduserende midlertidige forskjeller som reverserer eller kan reverseres i samme periode er utlignet og nettoført.

Klassifisering og vurdering av anleggsmidler

Anleggsmidler omfatter eiendeler bestemt til varig eie og bruk. Anleggsmidler er vurdert til anskaffelseskost. Varige driftsmidler balanseføres og avskrives over driftsmidlets økonomiske levetid. Avskrivningsperioden for fast eiendom anskaffet etter 2009 er dekomponert i en del som gjelder råbygget og en del som gjelder faste tekniske installasjoner. Varige driftsmidler nedskrives til gjenvinnbart beløp ved verdifall som forventes ikke å være forbigående. Gjenvinnbart beløp er det høyeste av netto salgsverdi og verdi i bruk. Verdi i bruk er nåverdi av fremtidige kontantstrømmer knyttet til eiendelen. Nedskrivningen reverseres når grunnlaget for nedskrivningen ikke lenger er til stede.

Klassifisering og vurdering av omløpsmidler

Omløpsmidler og kortsiktig gjeld omfatter normalt poster som forfaller til betaling innen ett år etter balansedagen, samt poster som knytter seg til varekretsløpet. Omløpsmidler vurderes til laveste verdi av anskaffelseskost og virkelig verdi.

Fordringer

Kundefordringer og andre fordringer oppføres til pålydende etter fradrag for avsetning til forventet tap. Avsetning til tap gjøres på grunnlag av en individuell vurdering av de enkelte fordringene.

Note 1 Lønnskostnader og antall årsverk

	2023	2022
Sum	0	0

Selskapet har i 2023 sysselsatt 0 årsverk.

Note 2 Anleggsmidler

	Bygninger og tomter	Maskiner og anlegg	Sum
Anskaffelseskost pr. 01.01.23	3 471 954	144 346	3 616 300
+ Tilgang kjøpte driftsmidler	3 050 000		3 050 000
= Anskaffelseskost 31.12.23	6 521 954	144 346	6 666 300
Akkumulerte avskrivninger 31.12.23	781 800	144 346	926 146
= Bokført verdi 31.12.23	5 740 154	0	5 740 154
Årets ordinære avskrivninger	203 100	6 200	209 300



Hedmark Tre & Flis AS

Økonomisk levetid

10-50 år

5 år



Hedmark Tre & Flis AS

Note 3 Skatt

Årets skattekostnad	2023	2022
Resultatført skatt på ordinært resultat:		
Betalbar skatt	0	2 078 061
Endring i utsatt skattefordel	-129 008	89 574
Skattekostnad ordinært resultat	-129 008	2 167 635
Skattepliktig inntekt:		
Resultat før skatt	-610 925	9 848 319
Permanente forskjeller	24 522	4 569
Endring i midlertidige forskjeller	113 989	-407 156
Skattepliktig inntekt	-472 414	9 445 731
Betalbar skatt i balansen:		
Betalbar skatt på årets resultat	0	2 078 061
Sum betalbar skatt i balansen	0	2 078 061

Skatteeffekten av midlertidige forskjeller og underskudd til fremføring som har gitt opphav til utsatt skatt og utsatte skattefordeler, spesifisert på typer av midlertidige forskjeller

	2023	2022	Endring
Varige driftsmidler	919 349	1 033 339	113 989
Sum	919 349	1 033 339	113 989
Akkumulert fremførbart underskudd	-472 414	0	472 414
Grunnlag for utsatt skatt	446 936	1 033 339	586 403
Utsatt skatt (22 %)	98 326	227 334	129 009

Note 4 Egenkapital

	Aksjekapital	Overkurs	Annen egenkapital	Sum egenkapital
Pr. 31.12.2022	500 000	0	615 603	1 115 603
Pr 01.01.2023	500 000	0	615 603	1 115 603
Årets resultat			-481 917	-481 917
Pr 31.12.2023	500 000	0	133 686	633 686



Hedmark Tre & Flis AS

Note 5 Gjeld og garantiforpliktelser

Bokført gjeld som er sikret ved pant o.l.:	2023	2022
Pantelån	4 670 320	2 402 002
Sum	4 670 320	2 402 002
Bokført verdi av eiendeler stilt som sikkerhet for bokført gjeld:	2023	2022
Maskiner o.l.	0	6 200
Bygninger og tomter	5 740 154	2 893 254
Sum	5 740 154	2 899 454

Note 6 Aksjonærer

Aksjekapitalen i Hedmark Tre & Flis AS pr. 31.12 består av:

	Antall	Pålydende	Bokført
Ordinære aksjer	500	1 000,0	500 000
Sum	500		500 000

Eierstruktur

Aksjonærer i % pr. 31.12:

	Ordinære	Eierandel	Stemmeandel
Johansen Skogsdrift AS	500	100,0	100,0



Til generalforsamlingen i Hedmark Tre & Flis AS

UAVHENGIG REVISORS BERETNING

Konklusjon

Vi har revidert årsregnskapet for Hedmark Tre & Flis AS som viser et underskudd på kr 481 917. Årsregnskapet består av balanse per 31. desember 2023, resultatregnskap for regnskapsåret avsluttet per denne datoen og noter til årsregnskapet, herunder et sammendrag av viktige regnskapsprinsipper.

Etter vår mening

- oppfyller årsregnskapet gjeldende lovkrav, og
- gir årsregnskapet et rettviseende bilde av selskapets finansielle stilling per 31. desember 2023 og av dets resultater for regnskapsåret avsluttet per denne datoen i samsvar med regnskapslovens regler og god regnskapsskikk i Norge.

Grunnlag for konklusjonen

Vi har gjennomført revisjonen i samsvar med International Standards on Auditing (ISA-ene). Våre oppgaver og plikter i henhold til disse standardene er beskrevet nedenfor under Revisors oppgaver og plikter ved revisjonen av årsregnskapet. Vi er uavhengige av selskapet i samsvar med kravene i relevante lover og forskrifter i Norge og International Code of Ethics for Professional Accountants (inkludert internasjonale uavhengighetsstandarder) utstedt av International Ethics Standards Board for Accountants (IESBA-reglene), og vi har overholdt våre øvrige etiske forpliktelser i samsvar med disse kravene. Innhentet revisjonsbevis er etter vår vurdering tilstrekkelig og hensiktsmessig som grunnlag for vår konklusjon.

Ledelsens ansvar for årsregnskapet

Ledelsen er ansvarlig for å utarbeide årsregnskapet og for at det gir et rettviseende bilde i samsvar med regnskapslovens regler og god regnskapsskikk i Norge. Ledelsen er også ansvarlig for slik intern kontroll som den finner nødvendig for å kunne utarbeide et årsregnskap som ikke inneholder vesentlig feilinformasjon, verken som følge av misligheter eller utilsiktede feil.

Ved utarbeidelsen av årsregnskapet må ledelsen ta standpunkt til selskapets evne til fortsatt drift og opplyse om forhold av betydning for fortsatt drift. Forutsetningen om fortsatt drift skal legges til grunn for årsregnskapet så lenge det ikke er sannsynlig at virksomheten vil bli avviklet.

Fram Revisjon AS / Lundgaardvegen 13, 2408 Elverum
Tlf. 62 43 10 80 / post@framrevisjon.no
Org.nr 957 668 933 / www.framrevisjon.no

Avd Flisa / Kaffegata 95, 2270 Flisa

Avd Trysil / Storvegen 21, 2420 Trysil





Revisors oppgaver og plikter ved revisjonen av årsregnskapet

Vårt mål er å oppnå betryggende sikkerhet for at årsregnskapet som helhet ikke inneholder vesentlig feilinformasjon, verken som følge av misligheter eller utilsiktede feil, og å avgi en revisjonsberetning som inneholder vår konklusjon. Betryggende sikkerhet er en høy grad av sikkerhet, men ingen garanti for at en revisjon utført i samsvar med ISA-ene, alltid vil avdekke vesentlig feilinformasjon. Feilinformasjon kan oppstå som følge av misligheter eller utilsiktede feil. Feilinformasjon er å anse som vesentlig dersom den enkeltvis eller samlet med rimelighet kan forventes å påvirke de økonomiske beslutningene som brukerne foretar, på grunnlag av årsregnskapet.

For videre beskrivelse av revisors oppgaver og plikter vises det til <https://revisorforeningen.no/revisjonsberetninger>.

ELVERUM, 16.04.2024

Fram Revisjon AS



Joar Skirbekk

Statsautorisert revisor

Uavhengig revisors beretning 2023 for Hedmark Tre & Flis AS



Årsregnskap 2023 Hedmark Tre & Flis AS

Resultatregnskap
Balanse
Noter til regnskap
Revisors beretning

Org.nr.: 915 469 396



Hedmark Tre & Flis AS

Resultatregnskap

	Note	2023	2022
DRIFTSINNTEKTER			
Salgsinntekt		0	95 000
Annen driftsinntekt		481 000	10 836 353
Sum driftsinntekter		481 000	10 931 353
DRIFTSKOSTNADER			
Varekostnad		82 622	332 500
Avskrivning på driftsmidler	2	209 300	267 200
Annen driftskostnad		490 975	223 555
Sum driftskostnader		782 897	823 255
Driftsresultat		-301 897	10 108 098
FINANSIELLE POSTER			
Renteinntekter		1 203	4 889
Annen finansinntekt		4 220	0
Rentekostnader		314 451	264 582
Annen finanskostnad		0	87
Netto finansielle poster		-309 028	-259 779
Resultat før skattekostnad		-610 925	9 848 319
Skattekostnad på resultat	3	-129 008	2 167 635
Resultat		-481 917	7 680 684
ÅRSRESULTAT	4	-481 917	7 680 684
OVERFØRINGER			
Avsatt til annen egenkapital		0	684
Overført til udekket tap		0	-7 680 000
Overført fra annen egenkapital		481 917	0
Sum overføringer		-481 917	7 680 684



Hedmark Tre & Flis AS

Balanse

EIENDELER	Note	2023	2022
Anleggsmidler			
Tomter, bygninger o.a. fast eiendom	2, 5	5 740 154	2 893 254
Maskiner og anlegg	2, 5	0	6 200
Sum varige driftsmidler		5 740 154	2 899 454
Sum anleggsmidler		5 740 154	2 899 454
Omløpsmidler			
Kundefordringer		112 508	108 758
Andre kortsiktige fordringer		3 004	3 153
Sum fordringer		115 512	111 911
Bankinnskudd, kontanter o.l.		274 017	10 974 356
Sum omløpsmidler		389 529	11 086 267
SUM EIENDELER		6 129 683	13 985 721




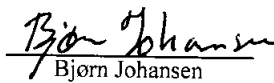
Hedmark Tre & Flis AS


Balanse

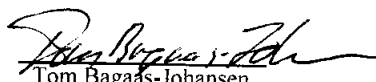
EGENKAPITAL OG GJELD	Note	2023	2022
EGENKAPITAL			
Innskutt egenkapital			
Aksjekapital 500 å 1 000	4, 6	500 000	500 000
Sum innskutt egenkapital		500 000	500 000
Opptjent egenkapital			
Annen egenkapital	4	133 688	615 603
Sum opptjent egenkapital		133 688	615 603
Sum egenkapital		633 688	1 115 603
GJELD			
Avsetning for forpliktelser			
Utsatt skatt	3	98 326	227 334
Sum avsetning for forpliktelser		98 326	227 334
Langsiktig gjeld			
Gjeld til kredittinstitusjoner	5	4 670 320	2 402 002
Sum langsiktig gjeld		4 768 646	2 629 336
Kortsiktig gjeld			
Leverandørgjeld		213 382	29 647
Betalbar skatt	3	0	2 078 061
Skyldige offentlige avgifter		18 049	37 156
Utbytte		0	7 680 000
Annen kortsiktig gjeld		495 918	415 918
Sum kortsiktig gjeld		727 350	10 240 783
Sum gjeld		5 495 996	12 870 119
SUM EGENKAPITAL OG GJELD		6 129 683	13 985 721

Elverum, 21.02.2024
Styret i Hedmark Tre & Flis AS


Trond Johansen
styreleder


Bjørn Johansen
styremedlem


Steffen Johansen
styremedlem


Tom Bagaas-Johansen
daglig leder



Hedmark Tre & Flis AS

Noter til regnskapet for 2023

Note 0 Regnskapsprinsipper

Årsregnskapet er satt opp i samsvar med regnskapsloven og NRS 8 - God regnskapsskikk for små foretak.

Driftsinntekter

Inntektsføring ved salg av varer skjer på leveringstidspunktet. Tjenester inntektsføres etter hvert som de leveres.

Skatt

Skattekostnaden i resultatregnskapet omfatter både periodens betalbare skatt og endring i utsatt skatt. Utsatt skatt er beregnet med 22 % på grunnlag av de midlertidige forskjeller som eksisterer mellom regnskapsmessige og skattemessige verdier, samt ligningsmessig underskudd til fremføring ved utgangen av regnskapsåret. Skatteøkende og skattereduserende midlertidige forskjeller som reverserer eller kan reverseres i samme periode er utlignet og nettoført.

Klassifisering og vurdering av anleggsmidler

Anleggsmidler omfatter eiendeler bestemt til varig eie og bruk. Anleggsmidler er vurdert til anskaffelseskost. Varige driftsmidler balanseføres og avskrives over driftsmidlets økonomiske levetid. Avskrivningsperioden for fast eiendom anskaffet etter 2009 er dekomponert i en del som gjelder råbygget og en del som gjelder faste tekniske installasjoner. Varige driftsmidler nedskrives til gjenvinnbart beløp ved verdifall som forventes ikke å være forbigående. Gjenvinnbart beløp er det høyeste av netto salgsverdi og verdi i bruk. Verdi i bruk er nåverdi av fremtidige kontantstrømmer knyttet til eiendelen. Nedskrivningen reverseres når grunnlaget for nedskrivningen ikke lenger er til stede.

Klassifisering og vurdering av omløpsmidler

Omløpsmidler og kortsiktig gjeld omfatter normalt poster som forfaller til betaling innen ett år etter balansedagen, samt poster som knytter seg til varekretsløpet. Omløpsmidler vurderes til laveste verdi av anskaffelseskost og virkelig verdi.

Fordringer

Kundefordringer og andre fordringer oppføres til pålydende etter fradrag for avsetning til forventet tap. Avsetning til tap gjøres på grunnlag av en individuell vurdering av de enkelte fordringene.

Note 1 Lønnskostnader og antall årsverk

	2023	2022
Sum	0	0

Selskapet har i 2023 sysselsatt 0 årsverk.



Hedmark Tre & Flis AS

Note 2 Anleggsmidler

	Bygninger og tomter	Maskiner og anlegg	Sum
Anskaffelseskost pr. 01.01.23	3 471 954	144 346	3 616 300
+ Tilgang kjøpte driftsmidler	3 050 000		3 050 000
= Anskaffelseskost 31.12.23	6 521 954	144 346	6 666 300
Akkumulerte avskrivninger 31.12.23	781 800	144 346	926 146
= Bokført verdi 31.12.23	5 740 154	0	5 740 154
Årets ordinære avskrivninger	203 100	6 200	209 300
Økonomisk levetid	10-50 år	5 år	



Hedmark Tre & Flis AS

Note 3 Skatt

Årets skattekostnad	2023	2022
Resultatført skatt på ordinært resultat:		
Betalbar skatt	0	2 078 061
Endring i utsatt skatt	-129 008	89 574
Skattekostnad ordinært resultat	-129 008	2 167 635
Skattepliktig inntekt:		
Resultat før skatt	-610 925	9 848 319
Permanente forskjeller	24 522	4 569
Endring i midlertidige forskjeller	113 989	-407 156
Skattepliktig inntekt	-472 414	9 445 731
Betalbar skatt i balansen:		
Betalbar skatt på årets resultat	0	2 078 061
Sum betalbar skatt i balansen	0	2 078 061

Skatteeffekten av midlertidige forskjeller og underskudd til fremføring som har gitt opphav til utsatt skatt og utsatte skattefordeler, spesifisert på typer av midlertidige forskjeller

	2023	2022	Endring
Varige driftsmidler	919 349	1 033 339	113 989
Sum	919 349	1 033 339	113 989
Akkumulert fremførbart underskudd	-472 414	0	472 414
Grunnlag for utsatt skatt	446 936	1 033 339	586 403
Utsatt skatt (22 %)	98 326	227 334	129 009

Note 4 Egenkapital

	Aksjekapital	Overkurs	Annen egenkapital	Sum egenkapital
Pr. 31.12.2022	500 000	0	615 603	1 115 603
Pr 01.01.2023	500 000	0	615 603	1 115 603
Årets resultat			-481 917	-481 917
Pr 31.12.2023	500 000	0	133 686	633 686



Hedmark Tre & Flis AS

Note 5 Gjeld og garantiforpliktelser

Bokført gjeld som er sikret ved pant o.l.:	2023	2022
Pantelån	4 670 320	2 402 002
Sum	4 670 320	2 402 002
Bokført verdi av eiendeler stilt som sikkerhet for bokført gjeld:	2023	2022
Maskiner o.l.	0	6 200
Bygninger og tomter	5 740 154	2 893 254
Sum	5 740 154	2 899 454

Note 6 Aksjonærer

Aksjekapitalen i Hedmark Tre & Flis AS pr. 31.12 består av:

	Antall	Pålydende	Bokført
Ordinære aksjer	500	1 000,0	500 000
Sum	500		500 000

Eierstruktur

Aksjonærer i % pr. 31.12:

	Ordinære	Eierandel	Stemmeandel
Johansen Skogsdrift AS	500	100,0	100,0