



ÅRSREGNSKAPET FOR REGNSKAPSÅRET 2024 - GENERELL INFORMASJON

Enheten

Organisasjonsnummer: 878 637 712
Organisasjonsform: Aksjeselskap
Foretaksnavn: VISION HEALTHCARE NORDIC AS
Forretningsadresse: Strandveien 30
1366 LYSAKER

Regnskapsår

Årsregnskapets periode: 01.01.2024 - 31.12.2024

Konsern

Morselskap i konsern: Nei

Regnskapsregler

Regler for små foretak benyttet: Nei
Benyttet ved utarbeidelsen av årsregnskapet til selskapet: Regnskapslovens alminnelige regler

Årsregnskapet fastsatt av kompetent organ

Bekreftet av representant for selskapet: Matthias Tim Deconinck
Dato for fastsettelse av årsregnskapet: 30.06.2025

Grunnlag for avgivelse

År 2024: Årsregnskapet er elektronisk innlevert
År 2023: Tall er hentet fra elektronisk innlevert årsregnskap fra 2024

Det er ikke krav til at årsregnskapet m.v. som sendes til Regnskapsregisteret er undertegnet. Kontrollen på at dette er utført ligger hos revisor/enhetens øverste organ. Sikkerheten ivaretas ved at innsender har rolle/rettighet for innsending av årsregnskapet via Altinn, og ved at det bekreftes at årsregnskapet er fastsatt av kompetent organ.

Brønnøysundregistrene, 09.07.2025



Resultatregnskap

Beløp i: NOK	Note	2024	2023
RESULTATREGNSKAP			
Inntekter			
Salgsinntekt	1	183 051 860	221 030 658
Annen driftsinntekt		10 764 756	10 823 929
Sum inntekter		193 816 616	231 854 587
Kostnader			
Varekostnad		38 154 117	46 646 152
Lønnskostnad	2	23 335 493	23 730 833
Avskrivning av driftsmidler og immaterielle eiendeler	3	5 575 342	5 444 504
Annen driftskostnad	2	80 125 511	112 186 250
Sum kostnader		147 190 462	188 007 739
Driftsresultat		46 626 154	43 846 848
Finansinntekter og finanskostnader			
Annen renteinntekt		3 185 817	1 499 913
Annen finansinntekt		24 886 309	31 904 675
Sum finansinntekter		28 072 126	33 404 588
Annen rentekostnad		1 572 444	584 681
Annen finanskostnad		20 519 842	24 929 200
Sum finanskostnader		22 092 286	25 513 880
Netto finans		5 979 840	7 890 708
Resultat før skattekostnad		52 605 994	51 737 557
Skattekostnad på resultat	4	12 463 258	12 540 699
Årsresultat	5	40 142 736	39 196 858
Årsresultat etter minoritetsinteresser		40 142 736	39 196 858
Totalresultat		40 142 736	39 196 858
Overføringer og disponeringer			



Resultatregnskap

Beløp i: NOK	Note	2024	2023
Ordinært utbytte		25 000 000	51 000 000
Avsatt til annen egenkapital		15 142 736	
Overført fra annen egenkapital			-11 803 143
Sum overføringer og disponeringer		40 142 736	39 196 858



Balanse

Beløp i: NOK	Note	2024	2023
BALANSE - EIENDELER			
Anleggsmidler			
Immaterielle eiendeler			
Utsatt skattefordel	4		58 726
Goodwill	3	10 190 148	15 285 522
Sum immaterielle eiendeler		10 190 148	15 344 248
Varige driftsmidler			
Driftsløsøre, inventar o.a. utstyr	3	1 602 237	1 649 403
Sum varige driftsmidler		1 602 237	1 649 403
Sum anleggsmidler		11 792 384	16 993 651
Omløpsmidler			
Varer			
Sum varer	6	11 928 600	16 485 442
Fordringer			
Kundefordringer	7, 8	24 139 388	23 523 855
Andre kortsiktige fordringer		4 730 018	3 407 374
Konsernfordringer	8	25 367 036	43 682 457
Sum fordringer		54 236 441	70 613 687
Bankinnskudd, kontanter og lignende			
Bankinnskudd, kontanter o.l.	9	37 702 528	28 971 814
Sum bankinnskudd, kontanter og lignende		37 702 528	28 971 814
Sum omløpsmidler		103 867 569	116 070 943
SUM EIENDELER		115 659 954	133 064 594

BALANSE - EGENKAPITAL OG GJELD

Egenkapital

Innskutt egenkapital



Balanse

Beløp i: NOK	Note	2024	2023
Aksjekapital	10	100 000	100 000
Beholdning av egne aksjer		-897	-897
Annen innskutt egenkapital		67 348	67 348
Sum innskutt egenkapital		166 451	166 451
Opptjent egenkapital			
Annen egenkapital		15 142 736	
Sum opptjent egenkapital		15 142 736	
Sum egenkapital	5	15 309 187	166 451
Gjeld			
Langsiktig gjeld			
Utsatt skatt	4	175 220	
Sum avsetninger for forpliktelser		175 220	
Annen langsiktig gjeld			
Sum langsiktig gjeld		175 220	0
Kortsiktig gjeld			
Leverandørgjeld	8	11 011 118	10 731 228
Betalbar skatt	4	12 229 312	12 483 438
Skyldig offentlige avgifter		3 027 654	3 821 920
Utbytte		25 000 000	51 000 000
Kortsiktig konserngjeld	8	31 216 391	39 626 976
Annen kortsiktig gjeld		17 691 071	15 234 581
Sum kortsiktig gjeld		100 175 546	132 898 143
Sum gjeld		100 350 766	132 898 143
SUM EGENKAPITAL OG GJELD		115 659 954	133 064 594



Årsregnskap 2024 Vision Healthcare Nordic AS

Styrets årsberetning
Resultatregnskap
Balanse
Kontantstrøm
Noter til regnskapet

Org.nr.: 878 637 712



Styrets årsberetning 2024
Vision Healthcare Nordic AS
Organisasjonsnummer 878 637 712

Virksomhetens art

Selskapet er en del av det Belgiske konsernet Vision HC BV, og selger kosttilskuddsprodukter. Selskapets virksomhet er i all hovedsak i Norge, og har hovedkontor i Bærum kommune.

Markedsrisiko

Innsatsfaktorene er i hovedsak eksponert mot EUR via våre leverandører, men faktureres til selskapet i NOK. Selskapet har ikke inngått terminkontrakter eller andre avtaler for å redusere selskapets valutarisiko og derigjennom den driftstilknyttede markedsrisikoen. Selskapet er eksponert for endringer i rentenivået, hoveddelene av gjelden knyttes til konserngjeld. Gjeld til kredittinstitusjoner er 0. Videre kan endringer i rentenivået påvirke investeringsmuligheten i fremtidige perioder.

Finansiell risiko

Selskap

Selskapets finansielle risiko er begrenset til kredittrisiko og likviditetsrisiko. Risikoen for tap på fordringer er vurdert som lav, og det er lite som tyder på vesentlige endringer, til tross for endret verdenssituasjon. Styret vurderer likviditeten i selskapet som god, men har fokus på oppfølging av forfalte fordringer. Styret vurderer selskapets finansielle risiko som liten.

Likviditet

Selskapet vurderer likviditeten i selskapet som god og selskapet har løpende fokus på forfalte fordringer gjennom vår inkassoleverandør. Forfallstidspunkter for kundefordringer opprettholdes. Leverandøravtalene med hovedleverandørene er en løpende avtale og kan justeres ved store endringer i valuta eller i kostnaden knyttet til innsatsfaktorer.

Fortsatt drift

Styret og daglig leder mener at det er riktig å legge forutsetningen for fortsatt drift av selskapet til grunn ved avleggelsen av årsregnskapet.

Regnskapet for 2024 er avlagt etter forutsetning om fortsatt drift, og konsernet anses å være i en sunn økonomisk og finansiell stilling.

Likestilling

Selskapet har pr 31.12.2024 19 ansatte hvorav 9 er menn og 10 er kvinner. Styret har ut fra vurdering av bedriftens størrelse, antall ansatte og stillings-kategorier ikke funnet det nødvendig å iverksette ytterligere tiltak med hensyn til likestilling.

Lønnsforskjeller mellom menn og kvinner skyldes forskjeller i stillingens ansvar og karakter. Ved ansettelse velges alltid den person med best kvalifikasjoner uavhengig om det er kvinne eller mann. Styret består av 2 menn.

Rettvisende oversikt

Konsernregnskap utarbeides på Vision HC BV nivå.

Totale driftsinntekter for selskapet er redusert fra kr 231 854 587,- i 2023 til kr 193 816 616,- i 2024.

Selskapet har et overskudd i 2024 på kr 40 142 736,-. Fjorårets resultat var et overskudd på kr 39 196 858,-.

Samlet kontantstrøm fra driften i selskapet var på NOK 41,8 millioner. Utgående saldo bank er NOK 37,7 millioner.



Totalkapitalen var ved utgangen av året NOK 115 659 954, sammenlignet med NOK 133 064 594 året før. Egenkapitalandelen pr. 31.12.2024 var 13,2 %, sammenlignet med 0,1 % pr. 31.12.2023.

Arbeidsmiljø

Selskapets styret mener arbeidsmiljøet i selskapet er godt og nødvendige forbedringer iverksettes løpende. Det har ikke vært skader eller ulykker i 2024. Sykefraværet har i 2024 var ubetydelig.

Fremtidig utvikling

I bransjen er det alltid noen usikkerhet i forbindelse med nye aktører og eventuelle nye lovregulering. Det er økt konkurranse på markedet og flere nye aktører har kommet til. Selskapet har etablert en strategi de neste årene som skal sikre grunnlag for selskapets drift. Styret mener at utsiktene for 2025 er gode.

Redegjørelse i henhold til åpenhetsloven

Redegjørelse i henhold til åpenhetsloven er under arbeid og vil bli publisert på selskapets hjemmeside <https://vhcnordic.com/> innen 30 juni 2025.

Ytre miljø

Bedriften driver ikke virksomhet som etter selskapets vurdering forurenser det ytre miljø, og har følgelig ikke iverksatt spesielle tiltak på dette området.

Forsikring

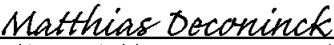
Selskapet har forsikring for styrets medlemmer.


Oslo, den 30. juni 2025

For styret i Vision Healthcare Nordic AS

Matthias Tim Deconinck
Styrets leder

Geert Cools
Styremedlem


Matthias Deconinck (Jun 30, 2025 16:54 GMT+2)


Geert Cools (Jun 30, 2025 16:55 GMT+2)



Resultatregnskap

Vision Healthcare Nordic AS

Driftsinntekter og driftskostnader	Note	2024	2023
Salgsinntekt	1	183 051 860	221 030 658
Annen driftsinntekt		10 764 756	10 823 929
Sum driftsinntekter		193 816 616	231 854 587
Varekostnad		38 154 117	46 646 152
Lønnskostnad	2	23 335 493	23 730 833
Avskrivning av driftsmidler og immaterielle eiendeler	3	5 575 342	5 444 504
Annen driftskostnad	2	80 125 511	112 186 250
Sum driftskostnader		147 190 462	188 007 739
Driftsresultat		46 626 154	43 846 848
Finansinntekter og finanskostnader			
Annen renteinntekt		3 185 817	1 499 913
Annen finansinntekt		24 886 309	31 904 675
Annen rentekostnad		1 572 444	584 681
Annen finanskostnad		20 519 842	24 929 200
Resultat av finansposter		5 979 840	7 890 708
Resultat før skattekostnad		52 605 994	51 737 557
Skattekostnad på resultat	4	12 463 258	12 540 699
Resultat		40 142 736	39 196 858
Årsresultat	5	40 142 736	39 196 858
Overføringer			
Avsatt til utbytte		25 000 000	51 000 000
Avsatt til annen egenkapital		15 142 736	0
Overført fra annen egenkapital		0	11 803 143
Sum overføringer		40 142 736	39 196 858



Balanse

Vision Healthcare Nordic AS

Eiendeler	Note	2024	2023
Anleggsmidler			
Utsatt skattefordel	4	0	58 726
Goodwill	3	10 190 148	15 285 522
Sum immaterielle eiendeler		10 190 148	15 344 248
Varige driftsmidler			
Driftsløsøre, inventar o.a. utstyr	3	1 602 237	1 649 403
Sum varige driftsmidler		1 602 237	1 649 403
Finansielle anleggsmidler			
Sum anleggsmidler		11 792 384	16 993 651
Omløpsmidler			
Lager av varer og annen beholdning	6	11 928 600	16 485 442
Fordringer			
Kundefordringer	7, 8	24 139 388	23 523 855
Andre kortsiktige fordringer		4 730 018	3 407 374
Konsernfordringer	8	25 367 036	43 682 457
Sum fordringer		54 236 441	70 613 687
Bankinnskudd, kontanter o.l.	9	37 702 528	28 971 814
Sum omløpsmidler		103 867 569	116 070 943
Sum eiendeler		115 659 954	133 064 594



Balanse

Vision Healthcare Nordic AS

Egenkapital og gjeld	Note	2024	2023
Egenkapital			
Innskutt egenkapital			
Aksjekapital	10	100 000	100 000
Egne aksjer		-897	-897
Annen innskutt egenkapital		67 348	67 348
Sum innskutt egenkapital		166 451	166 451
Opptjent egenkapital			
Annen egenkapital		15 142 736	0
Sum opptjent egenkapital		15 142 736	0
Sum egenkapital	5	15 309 187	166 451
Gjeld			
Utsatt skatt	4	175 220	0
Sum avsetning for forpliktelser		175 220	0
Annen langsiktig gjeld			
Kortsiktig gjeld			
Leverandørgjeld	8	11 011 118	10 731 228
Betalbar skatt	4	12 229 312	12 483 438
Skyldig offentlige avgifter		3 027 654	3 821 920
Utbytte		25 000 000	51 000 000
Konserngjeld	8	31 216 391	39 626 976
Annen kortsiktig gjeld		17 691 071	15 234 581
Sum kortsiktig gjeld		100 175 546	132 898 143
Sum gjeld		100 350 766	132 898 143
Sum egenkapital og gjeld		115 659 954	133 064 594




Balanse

Vision Healthcare Nordic AS

Oslo, 30.06.2025

Styret i Vision Healthcare Nordic AS



Geert Cools (Jun 30, 2025 16:55 GMT+2)

Geert Cools
styremedlem



Matthias Deconinck (Jun 30, 2025 16:54 GMT+2)

Matthias Tim Deconinck
styreleder



Kontantstrømoppstilling

Vision Healthcare Nordic AS

	Note	2024	2023
Kontantstrømmer fra operasjonelle aktiviteter			
Resultat før skattekostnad		52 605 994	51 737 557
Periodens betalte skatt		12 483 438	11 659 269
Ordinære avskrivninger		5 575 342	5 444 504
Endring i varelager		4 556 842	-4 769 225
Endring i kundefordringer		-615 533	-4 632 343
Endring i leverandørgjeld		279 890	3 976 692
Endring i andre tidsavgrensningsposter		-8 071 002	-4 520 503
Netto kontantstrøm fra operasjonelle aktiviteter		41 848 096	35 577 412
Kontantstrømmer fra investeringsaktiviteter			
Utbetalinger ved kjøp av varige driftsmidler		-432 803	-645 424
Utbetaling på lånefordring konsern (kort./langs.)		-32 684 579	-21 140 760
Netto kontantstrøm fra investeringsaktiviteter		-33 117 382	-21 786 184
Kontantstrømmer fra finansieringsaktiviteter			
Netto endring i kontanter og kontantekvivalenter		8 730 714	13 791 229
Beh. av kont. og kontantekvivalenter ved per. begynnel		28 971 814	15 180 585
Beh. av kont. og kontantekvivalenter ved per. slutt		37 702 528	28 971 814



Oppstilling over endringer i egenkapitalen

	Aksjekapital	Egne aksjer	Annen Innskutt Egenkapital	Annen Egenkapital	Sum Egenkapital
Egenkapital 31.12.2023	100 000	-897	67 348	0	166 451
Årets resultat				40 142 736	40 142 736
Utbytte			0	-25 000 000	-25 000 000
Egenkapital 31.12.2024	100 000	-897	67 348	15 142 736	15 309 187



Noter til årsregnskapet

Regnskapsprinsipper

Årsregnskapet er satt opp i samsvar med regnskapslovens bestemmelser og god regnskapsskikk.

Bruk av estimater

I utarbeidelse av årsregnskapet har man brukt estimater og forutsetninger som har påvirket resultatregnskapet og verdsettelsen av eiendeler og gjeld, samt usikre eiendeler og forpliktelser på balansedagen i henhold til god regnskapsskikk. Områder som i stor grad inneholder slike skjønsmessige vurderinger, høy grad av kompleksitet, eller områder hvor forutsetninger og estimater er vesentlige for årsregnskapet, er beskrevet i notene.

Valuta

Transaksjoner i utenlandsk valuta omregnes til kursen på transaksjonstidspunktet. Pengeposter i utenlandsk valuta omregnes til norske kroner ved å benytte balansedagens kurs. Ikke-pengeposter som måles til historisk kurs uttrykt i utenlandsk valuta, omregnes til norske kroner ved å benytte valutakursen på transaksjonstidspunktet. Ikke-pengeposter som måles til virkelig verdi uttrykt i utenlandsk valuta, omregnes til valutakursen fastsatt på måletidspunktet. Valutakursendringer resultatføres løpende i regnskapsperioden under andre finansposter.

Inntekter

Inntektsføring ved salg av varer skjer på leveringstidspunktet. Tjenester inntektsføres etter hvert som de leveres. Inntekter fra salg av tjenester og langsiktige tilvirkingsprosjekter (anleggskontrakter) resultatføres i takt med prosjektets fullføringsgrad, når utfallet av transaksjonen kan estimeres på en pålitelig måte. Når transaksjonens utfall ikke kan estimeres pålitelig, vil kun inntekter tilsvarende påløpte prosjektkostnader inntektsføres. I den perioden det blir identifisert at et prosjekt vil gi et negativt resultat, vil det estimerte tapet på kontrakten bli resultatført i sin helhet.

Skatt

Skattekostnaden i resultatregnskapet omfatter både periodens betalbare skatt og endring i utsatt skatt. Utsatt skatt er beregnet med 22 % på grunnlag av de midlertidige forskjeller som eksisterer mellom regnskapsmessige og skattemessige verdier, samt ligningsmessig underskudd til fremføring ved utgangen av regnskapsåret. Skatteøkende og skattereduserende midlertidige forskjeller som reverserer eller kan reverseres i samme periode er utlignet og nettoført. Netto utsatt skattefordel balanseføres i den grad det er sannsynlig at denne kan bli utnyttet.

Klassifisering og vurdering av anleggsmidler

Anleggsmidler omfatter eiendeler bestemt til varig eie og bruk. Anleggsmidler er vurdert til anskaffelseskost, fratrukket avskrivninger og nedskrivninger. Langsiktig gjeld balanseføres til nominelt beløp på transaksjonstidspunktet.

Varige driftsmidler balanseføres og avskrives over driftsmidlets økonomiske levetid. Vesentlige driftsmidler som består av flere betydelige komponenter med ulik levetid er dekomponert med ulik avskrivningstid for de ulike komponentene. Direkte vedlikehold av driftsmidler kostnadsføres løpende under driftskostnader, mens påkostninger eller forbedringer tillegges driftsmidlets kostpris og avskrives i takt med driftsmidlet. Varige driftsmidler nedskrives til gjenvinnbart beløp ved verdifall som forventes ikke å være forbigående. Gjenvinnbart beløp er det høyeste av netto salgsverdi og verdi i bruk. Verdi i bruk er nåverdi av fremtidige kontantstrømmer knyttet til eiendelen. Nedskrivningen reverseres når grunnlaget for nedskrivningen ikke lenger er til stede.

Klassifisering og vurdering av omløpsmidler

Omløpsmidler og kortsiktig gjeld omfatter normalt poster som forfaller til betaling innen ett år etter balansedagen, samt poster som knytter seg til varekretsløpet. Omløpsmidler vurderes til laveste verdi av anskaffelseskost og virkelig verdi. Kortsiktig gjeld balanseføres til nominelt beløp på transaksjonstidspunktet.

Varer

Varer er vurdert til det laveste av anskaffelseskost og netto salgsverdi. Netto salgsverdi er estimert salgspris ved ordinær drift etter fradrag for beregnede nødvendige utgifter for gjennomføring av salget. Anskaffelseskost inkluderer utgifter påløpt ved anskaffelse av varene og kostnader for å bringe varene til nåværende plassering og tilordnes ved bruk av FIFO - prinsippet.

**Fordringer**

Kundefordringer og andre fordringer oppføres til pålydende etter fradrag for avsetning til forventet tap. Avsetning til tap gjøres på grunnlag av en individuell vurdering av de enkelte fordringene. For øvrige kundefordringer utføres en uspesifisert avsetning for å dekke forventet tap på krav.

Pensjoner - Innskuddsbasert ordning

Kostnaden til innskuddsbasert pensjonsordning tilsvarer periodens premie til forsikringsselskapet.

Kontantstrømoppstilling

Kontantstrømoppstillingen er utarbeidet etter den indirekte metoden. Kontanter og kontantekvivalenter omfatter kontanter, bankinnskudd og andre kortsiktige, likvide plasseringer.



Note 1 Salgsinntekter

	2024	2023
Salgsinntekter	193 816 616	231 854 587

Selskapet selger kosttilskudd produkter på det norske markedet.

Note 2 Lønnskostnader og ytelser, godtgjørelser til daglig leder, styret og revisor

Lønnskostnader

	2024	2023
Lønninger	19 278 901	18 769 511
Arbeidsgiveravgift	3 012 060	3 012 875
Pensjonskostnader	1 037 914	1 055 017
Andre ytelser	6 617	893 430
Sum	23 335 493	23 730 833

Selskapet har i 2024 sysselsatt 19 årsverk.

Pensjonsforpliktelser

Selskapet er pliktig til å ha tjenstepensjonsordning etter lov om obligatorisk tjenstepensjon. Selskapets pensjonsordninger tilfredsstiller kravene i denne lov.

Det er ikke utbetalt styrehonorar i løpet av 2024.

Revisor

Kostnadsført revisjonshonorar i 2024 utgjør kr 794 040 eks. mva.

Note 3 Anleggsmidler

	Goodwill	Driftsløsøre, inventar ol.	Sum
Anskaffelseskost pr. 01.01.24	25 476 869	4 800 859	30 277 728
+ Tilgang kjøpte driftsmidler		432 803	432 803
= Anskaffelseskost 31.12.24	25 476 869	5 233 662	30 710 531
Akkumulerte avskrivninger 31.12.24	15 286 722	3 631 425	18 918 147
= Bokført verdi 31.12.24	10 190 148	1 602 237	11 792 385
Årets ordinære avskrivninger	5 095 374	479 969	5 575 343
Økonomisk levetid	5 år	3-20 år	



Note 4 Skatt

Årets skattekostnad	2024	2023
Resultatført skatt på ordinært resultat:		
Betalbar skatt	12 229 312	12 483 438
Endring i utsatt skatt	233 946	57 261
Skattekostnad ordinært resultat	12 463 258	12 540 699
Skattepliktig inntekt:		
Resultat før skatt	52 605 994	51 737 557
Permanente forskjeller	-1 050 195	170 249
Endring i midlertidige forskjeller	4 031 982	4 835 094
Skattepliktig inntekt	55 587 781	56 742 899
Betalbar skatt i balansen:		
Betalbar skatt på årets resultat	12 229 312	12 483 438
Sum betalbar skatt i balansen	12 229 312	12 483 438
Beregning av effektiv skattesats		
Resultat før skatt	52 605 994	51 737 557
Beregnet skatt av resultat før skatt	11 573 319	11 382 262
Skatteeffekt av permanente forskjeller	-231 043	37 455
Sum	11 342 276	11 419 717
Effektiv skattesats	21,6 %	22,1 %

Skatteeffekten av midlertidige forskjeller som har gitt opphav til utsatt skatt og utsatte skattefordeler, spesifisert på typer av midlertidige forskjeller

	2024	2023	Endring
Varige driftsmidler	10 207 453	15 343 304	5 135 852
Varebeholdning	-455 501	-300 100	155 401
Fordringer	1 234 651	-24 620	-1 259 271
Sum	10 986 603	15 018 585	4 031 982
Inngår ikke i beregningen av utsatt skatt	-10 190 148	-15 285 522	-5 095 374
Grunnlag for utsatt skatt	796 455	-266 937	-1 063 392
Utsatt skatt (22 %)	175 220	-58 726	-233 946



Note 5 Egenkapital

	Aksjekapital	Egne aksjer	Annen Innskutt egenkapital	Annen egenkapital	Sum egenkapital
Pr. 31.12.2023	100 000	-897	67 348	0	166 451
Årets resultat				40 142 736	40 142 736
Utbytte			0	-25 000 000	-25 000 000
Pr 31.12.2024	100 000	-897	67 348	15 142 736	15 309 187

Note 6 Varer

	2024	2023
Innkjøpte ferdigvarer	11 928 600	16 485 442
Sum	11 928 600	16 485 442
Varebeholdning vurdere til anskaffelseskost	12 384 101	16 785 542
Varebeholdning vurdert til virkelig verdi	11 928 600	16 485 442
Ukuransnedskrivning	455 501	300 100

Note 7 Kundefordringer

	2024	2023
Kundefordringer til pålydende	24 741 388	25 488 855
Avsetning til tap	-602 000	-1 965 000
Balanseført verdi av kundefordringer 31.12	24 139 388	23 523 855
Endring i avsetning til tap	-1 363 000	1 091 000
Realiserte tap	4 885 801	3 270 057
Sum resultatførte tap på krav	3 522 801	4 361 057



Note 8 Konsernmellomværende og transaksjoner med nærestående parter

	2024	2023
Fordringer		
Lån til Vision Healthcare BV	25 367 036	43 682 457
Sum	25 367 036	43 682 457
Gjeld		
Biomed Pharma OY	-5 395 351	-5 111 183
Vision Healthcare Nordic AB	-25 821 040	-34 515 793
Sum	-31 216 391	-39 626 976
Kundefordringer		
Vision Healthcare Nordic AB	9 100 249	1 733 125
Vision Healthcare N.V	2 130 593	113 383
Sum	11 230 842	1 846 508
Leverandørgjeld		
Vision Healthcare NV	561 729	1 700 850
Sensilab D.O.O.	342 431	0
Vision HC BV	801 824	758 734
Vision Healthcare Nordic AB	223 268	189 806
Vision Consumer Health BV	767	0
Sum	1 930 019	2 649 390

Konsernmellomværende er renteberegnet med 4% rente i 2024.

Konsernmellomværende er kortsiktig og forfall er under 1 år.

Vision Healthcare Nordic AS har hatt flere forskjellige transaksjoner med nærestående parter. Alle transaksjoner er foretatt som del av den ordinære virksomheten og til armlengdes priser. De vesentlige transaksjonene som er foretatt er som følger:

Salg av management-tjenester og viderefakturering av kostnader	2024
Vision Healthcare Nordic AB	41 593 006
Vision Healthcare N.V	2 897 839
Sensilab D.O.O.	503 903
Kjøp av varer og tjenester fra selskaper i konsernet	2024
Vision Healthcare NV	9 074 306
Sensilab D.O.O.	808 287
AixSwiss B.V	700 856
Vision HC BV	794 040
Vision Healthcare B.V	2 010
Vision Healthcare Nordic AB	3 475 331
Vision Consumer Health BV	25 717



Note 9 Bankinnskudd

Innestående midler på skattetrekkskonto (bundne midler) er på kr. 868 647.

Note 10 Aksjonærer

Aksjekapitalen i Vision healthcare nordic AS pr. 31.12 består av:

	Antall	Pålydende	Bokført
Ordinære aksjer	10 000 000	0,0	100 000
Sum	10 000 000		100 000

Eierstruktur

Aksjonærer i % pr. 31.12:

	Ordinære	Eierandel	Stemmeandel
Vision Healthcare BV	9 910 350	99,1	100,0
Vision Healthcare Nordic AS	89 650	0,9	
Totalt antall aksjer	10 000 000	100,0	100,0

Vision Healthcare Nordic AS er en del av Vision HC BV konsernet. Den norske delen av konsernet utarbeider ikke eget konsernregnskapet da de konsolideres inn i konsernregnskapet til Vision HC BV.

Konsernregnskapet for hele konsernet kan innhentes fra Vision HC BV, Grote Markt 41, 8500 Kortrijk, Belgium.



Vision Healthcare Nordic AS 2024 - utkast årsregnskap oppdatert 30.06.2025

Final Audit Report


2025-06-30


Created:	2025-06-30
By:	Pieter-Jan Gruyaert (pieterjan.gruyaert@visionhealthcare.eu)
Status:	Signed
Transaction ID:	CBJCHBCAABAAdfZESBj8TmmveR2_yIMfaMtM94GbEVLa
Number of Documents:	1
Document page count:	16
Number of supporting files:	0
Supporting files page count:	0

"Vision Healthcare Nordic AS 2024 - utkast årsregnskap oppdatert 30.06.2025" History

- Document created by Pieter-Jan Gruyaert (pieterjan.gruyaert@visionhealthcare.eu)
2025-06-30 - 2:51:46 PM GMT
- Document emailed to Geert Cools (geert.cools@visionhealthcare.eu) for signature
2025-06-30 - 2:53:07 PM GMT
- Document emailed to Matthias Deconinck (matthias.deconinck@visionhealthcare.eu) for signature
2025-06-30 - 2:53:07 PM GMT
- Email viewed by Matthias Deconinck (matthias.deconinck@visionhealthcare.eu)
2025-06-30 - 2:54:36 PM GMT
- Agreement viewed by Matthias Deconinck (matthias.deconinck@visionhealthcare.eu)
2025-06-30 - 2:54:38 PM GMT
- Document e-signed by Matthias Deconinck (matthias.deconinck@visionhealthcare.eu)
Signature Date: 2025-06-30 - 2:54:54 PM GMT - Time Source: server
- Email viewed by Geert Cools (geert.cools@visionhealthcare.eu)
2025-06-30 - 2:55:20 PM GMT
- Agreement viewed by Geert Cools (geert.cools@visionhealthcare.eu)
2025-06-30 - 2:55:21 PM GMT



 Document e-signed by Geert Cools (geert.cools@visionhealthcare.eu)
Signature Date: 2025-06-30 - 2:55:58 PM GMT - Time Source: server

 Agreement completed.
2025-06-30 - 2:55:58 PM GMT



Til generalforsamlingen i Vision Healthcare Nordic AS

Uavhengig revisors beretning

Konklusjon

Vi har revidert årsregnskapet for Vision Healthcare Nordic AS som består av balanse per 31. desember 2024, resultatregnskap og kontantstrømpstilling for regnskapsåret avsluttet per denne datoen og noter til årsregnskapet, herunder et sammendrag av viktige regnskapsprinsipper.

Etter vår mening oppfyller årsregnskapet gjeldende lovkrav, og gir årsregnskapet et rettviseende bilde av selskapets finansielle stilling per 31. desember 2024, og av dets resultater og kontantstrømmer for regnskapsåret avsluttet per denne datoen i samsvar med regnskapslovens regler og god regnskapsskikk i Norge.

Grunnlag for konklusjonen

Vi har gjennomført revisjonen i samsvar med International Standards on Auditing (ISA-ene). Våre oppgaver og plikter i henhold til disse standardene er beskrevet nedenfor under *Revisors oppgaver og plikter ved revisjonen av årsregnskapet*. Vi er uavhengige av selskapet i samsvar med kravene i relevante lover og forskrifter i Norge og International Code of Ethics for Professional Accountants (inkludert internasjonale uavhengighetsstandarder) utstedt av International Ethics Standards Board for Accountants (IESBA-reglene), og vi har overholdt våre øvrige etiske forpliktelser i samsvar med disse kravene. Innhentet revisjonsbevis er etter vår vurdering tilstrekkelig og hensiktsmessig som grunnlag for vår konklusjon.

Øvrig informasjon

Styret (ledelsen) er ansvarlig for informasjonen i årsberetningen. Øvrig informasjon omfatter informasjon i årsrapporten bortsett fra årsregnskapet og den tilhørende revisjonsberetningen. Vår konklusjon om årsregnskapet ovenfor dekker ikke informasjonen i årsberetningen.

I forbindelse med revisjonen av årsregnskapet er det vår oppgave å lese årsberetningen. Formålet er å vurdere hvorvidt det foreligger vesentlig inkonsistens mellom årsberetningen og årsregnskapet og den kunnskap vi har opparbeidet oss under revisjonen av årsregnskapet, eller hvorvidt informasjon i årsberetningen ellers fremstår som vesentlig feil. Vi har plikt til å rapportere dersom årsberetningen fremstår som vesentlig feil. Vi har ingenting å rapportere i så henseende.

Basert på kunnskapen vi har opparbeidet oss i revisjonen, mener vi at årsberetningen

- er konsistent med årsregnskapet og
- inneholder de opplysninger som skal gis i henhold til gjeldende lovkrav.

Ledelsens ansvar for årsregnskapet

Ledelsen er ansvarlig for å utarbeide årsregnskapet og for at det gir et rettviseende bilde i samsvar med regnskapslovens regler og god regnskapsskikk i Norge. Ledelsen er også ansvarlig for slik internkontroll som den finner nødvendig for å kunne utarbeide et årsregnskap som ikke inneholder vesentlig feilinformasjon, verken som følge av misligheter eller utilsiktede feil.

Ved utarbeidelsen av årsregnskapet må ledelsen ta standpunkt til selskapets evne til fortsatt drift og opplyse om forhold av betydning for fortsatt drift. Forutsetningen om fortsatt drift skal legges til grunn for årsregnskapet så lenge det ikke er sannsynlig at virksomheten vil bli avvirket.

Revisors oppgaver og plikter ved revisjonen av årsregnskapet

Vårt mål er å oppnå betryggende sikkerhet for at årsregnskapet som helhet ikke inneholder vesentlig feilinformasjon, verken som følge av misligheter eller utilsiktede feil, og å avgi en revisjonsberetning som inneholder vår konklusjon. Betryggende sikkerhet er en høy grad av sikkerhet, men ingen garanti for at en

PricewaterhouseCoopers AS, Strømsø Torg 9, Postboks 2078 Strømsø, NO-3003 Drammen
T: 02316, org. no.: 987 009 713 MVA, www.pwc.no

Statsautoriserte revisorer, medlemmer av Den norske Revisorforening og autorisert regnskapsførerselskap



revisjon utført i samsvar med ISA-ene, alltid vil avdekke vesentlig feilinformasjon. Feilinformasjon kan oppstå som følge av misligheter eller utilsiktede feil. Feilinformasjon er å anse som vesentlig dersom den enkeltvis eller samlet med rimelighet kan forventes å påvirke de økonomiske beslutningene som brukerne foretar på grunnlag av årsregnskapet. For videre beskrivelse av revisors oppgaver og plikter vises det til: <https://revisorforeningen.no/revisjonsberetninger>

Drammen, 30. juni 2025
PricewaterhouseCoopers AS

Gorm F. Nymark
Statsautorisert revisor
(elektronisk signert)



 Securely signed with Brevio

Revisjonsberetning Vision

Signers:

Name	Method	Date
Nymark, Gorm Frode	BANKID	2025-06-30 17:40

This document package contains:

- Closing page (this page)
- The original document(s)
- The electronic signatures. These are not visible in the document, but are electronically integrated.



This file is sealed with a digital signature.
The seal is a guarantee for the authenticity
of the document.



Årsregnskap 2024 Vision Healthcare Nordic AS

Styrets årsberetning
Resultatregnskap
Balanse
Kontantstrøm
Noter til regnskapet

Org.nr.: 878 637 712



Styrets årsberetning 2024
Vision Healthcare Nordic AS
Organisasjonsnummer 878 637 712

Virksomhetens art

Selskapet er en del av det Belgiske konsernet Vision HC BV, og selger kosttilskuddsprodukter. Selskapets virksomhet er i all hovedsak i Norge, og har hovedkontor i Bærum kommune.

Markedsrisiko

Innsatsfaktorene er i hovedsak eksponert mot EUR via våre leverandører, men faktureres til selskapet i NOK. Selskapet har ikke inngått terminkontrakter eller andre avtaler for å redusere selskapets valutarisiko og derigjennom den driftstilknyttede markedsrisikoen. Selskapet er eksponert for endringer i rentenivået, hoveddelene av gjelden knyttes til konserngjeld. Gjeld til kredittinstitusjoner er 0. Videre kan endringer i rentenivået påvirke investeringsmuligheten i fremtidige perioder.

Finansiell risiko

Selskap

Selskapets finansielle risiko er begrenset til kredittrisiko og likviditetsrisiko. Risikoen for tap på fordringer er vurdert som lav, og det er lite som tyder på vesentlige endringer, til tross for endret verdenssituasjon. Styret vurderer likviditeten i selskapet som god, men har fokus på oppfølging av forfalte fordringer. Styret vurderer selskapets finansielle risiko som liten.

Likviditet

Selskapet vurderer likviditeten i selskapet som god og selskapet har løpende fokus på forfalte fordringer gjennom vår inkassoleverandør. Forfallstidspunkter for kundefordringer opprettholdes. Leverandøravtalene med hovedleverandørene er en løpende avtale og kan justeres ved store endringer i valuta eller i kostnaden knyttet til innsatsfaktorer.

Fortsatt drift

Styret og daglig leder mener at det er riktig å legge forutsetningen for fortsatt drift av selskapet til grunn ved avleggelsen av årsregnskapet.

Regnskapet for 2024 er avlagt etter forutsetning om fortsatt drift, og konsernet anses å være i en sunn økonomisk og finansiell stilling.

Likestilling

Selskapet har pr 31.12.2024 19 ansatte hvorav 9 er menn og 10 er kvinner. Styret har ut fra vurdering av bedriftens størrelse, antall ansatte og stillings-kategorier ikke funnet det nødvendig å iverksette ytterligere tiltak med hensyn til likestilling.

Lønnsforskjeller mellom menn og kvinner skyldes forskjeller i stillingens ansvar og karakter. Ved ansettelse velges alltid den person med best kvalifikasjoner uavhengig om det er kvinne eller mann. Styret består av 2 menn.

Rettvisende oversikt

Konsernregnskap utarbeides på Vision HC BV nivå.

Totale driftsinntekter for selskapet er redusert fra kr 231 854 587,- i 2023 til kr 193 816 616,- i 2024.

Selskapet har et overskudd i 2024 på kr 40 142 736,-. Fjorårets resultat var et overskudd på kr 39 196 858,-.

Samlet kontantstrøm fra driften i selskapet var på NOK 41,8 millioner. Utgående saldo bank er NOK 37,7 millioner.



Totalkapitalen var ved utgangen av året NOK 115 659 954, sammenlignet med NOK 133 064 594 året før. Egenkapitalandelen pr. 31.12.2024 var 13,2 %, sammenlignet med 0,1 % pr. 31.12.2023.

Arbeidsmiljø

Selskapets styret mener arbeidsmiljøet i selskapet er godt og nødvendige forbedringer iverksettes løpende. Det har ikke vært skader eller ulykker i 2024. Sykefraværet har i 2024 var ubetydelig.

Fremtidig utvikling

I bransjen er det alltid noen usikkerhet i forbindelse med nye aktører og eventuelle nye lovregulering. Det er økt konkurranse på markedet og flere nye aktører har kommet til. Selskapet har etablert en strategi de neste årene som skal sikre grunnlag for selskapets drift. Styret mener at utsiktene for 2025 er gode.

Redegjørelse i henhold til åpenhetsloven

Redegjørelse i henhold til åpenhetsloven er under arbeid og vil bli publisert på selskapets hjemmeside <https://vhcnordic.com/> innen 30 juni 2025.

Ytre miljø

Bedriften driver ikke virksomhet som etter selskapets vurdering forurenser det ytre miljø, og har følgelig ikke iverksatt spesielle tiltak på dette området.

Forsikring

Selskapet har forsikring for styrets medlemmer.

Oslo, den 30. juni 2025

For styret i Vision Healthcare Nordic AS

Matthias Tim Deconinck
Styrets leder

Geert Cools
Styremedlem



Resultatregnskap

Vision Healthcare Nordic AS

Driftsinntekter og driftskostnader	Note	2024	2023
Salgsinntekt	1	183 051 860	221 030 658
Annen driftsinntekt		10 764 756	10 823 929
Sum driftsinntekter		193 816 616	231 854 587
Varekostnad		38 154 117	46 646 152
Lønnskostnad	2	23 335 493	23 730 833
Avskrivning av driftsmidler og immaterielle eiendeler	3	5 575 342	5 444 504
Annen driftskostnad	2	80 125 511	112 186 250
Sum driftskostnader		147 190 462	188 007 739
Driftsresultat		46 626 154	43 846 848
Finansinntekter og finanskostnader			
Annen renteinntekt		3 185 817	1 499 913
Annen finansinntekt		24 886 309	31 904 675
Annen rentekostnad		1 572 444	584 681
Annen finanskostnad		20 519 842	24 929 200
Resultat av finansposter		5 979 840	7 890 708
Resultat før skattekostnad		52 605 994	51 737 557
Skattekostnad på resultat	4	12 463 258	12 540 699
Resultat		40 142 736	39 196 858
Årsresultat	5	40 142 736	39 196 858
Overføringer			
Avsatt til utbytte		25 000 000	51 000 000
Avsatt til annen egenkapital		15 142 736	0
Overført fra annen egenkapital		0	11 803 143
Sum overføringer		40 142 736	39 196 858



Balanse

Vision Healthcare Nordic AS

Eiendeler	Note	2024	2023
Anleggsmidler			
Utsatt skattefordel	4	0	58 726
Goodwill	3	10 190 148	15 285 522
Sum immaterielle eiendeler		10 190 148	15 344 248
Varige driftsmidler			
Driftsløsøre, inventar o.a. utstyr	3	1 602 237	1 649 403
Sum varige driftsmidler		1 602 237	1 649 403
Finansielle anleggsmidler			
Sum anleggsmidler		11 792 384	16 993 651
Omløpsmidler			
Lager av varer og annen beholdning	6	11 928 600	16 485 442
Fordringer			
Kundefordringer	7, 8	24 139 388	23 523 855
Andre kortsiktige fordringer		4 730 018	3 407 374
Konsernfordringer	8	25 367 036	43 682 457
Sum fordringer		54 236 441	70 613 687
Bankinnskudd, kontanter o.l.	9	37 702 528	28 971 814
Sum omløpsmidler		103 867 569	116 070 943
Sum eiendeler		115 659 954	133 064 594



Balanse

Vision Healthcare Nordic AS

Egenkapital og gjeld	Note	2024	2023
Egenkapital			
Innskutt egenkapital			
Aksjekapital	10	100 000	100 000
Egne aksjer		-897	-897
Annen innskutt egenkapital		67 348	67 348
Sum innskutt egenkapital		166 451	166 451
Opptjent egenkapital			
Annen egenkapital		15 142 736	0
Sum opptjent egenkapital		15 142 736	0
Sum egenkapital	5	15 309 187	166 451
Gjeld			
Utsatt skatt	4	175 220	0
Sum avsetning for forpliktelser		175 220	0
Annen langsiktig gjeld			
Kortsiktig gjeld			
Leverandørgjeld	8	11 011 118	10 731 228
Betalbar skatt	4	12 229 312	12 483 438
Skyldig offentlige avgifter		3 027 654	3 821 920
Utbytte		25 000 000	51 000 000
Konserngjeld	8	31 216 391	39 626 976
Annen kortsiktig gjeld		17 691 071	15 234 581
Sum kortsiktig gjeld		100 175 546	132 898 143
Sum gjeld		100 350 766	132 898 143
Sum egenkapital og gjeld		115 659 954	133 064 594



Balanse

Vision Healthcare Nordic AS
Oslo, 30.06.2025
Styret i Vision Healthcare Nordic AS

Geert Cools
styremedlem

Matthias Tim Deconinck
styreleder



Kontantstrømoppstilling

Vision Healthcare Nordic AS

	Note	2024	2023
Kontantstrømmer fra operasjonelle aktiviteter			
Resultat før skattekostnad		52 605 994	51 737 557
Periodens betalte skatt		12 483 438	11 659 269
Ordinære avskrivninger		5 575 342	5 444 504
Endring i varelager		4 556 842	-4 769 225
Endring i kundefordringer		-615 533	-4 632 343
Endring i leverandørgjeld		279 890	3 976 692
Endring i andre tidsavgrensningsposter		-8 071 002	-4 520 503
Netto kontantstrøm fra operasjonelle aktiviteter		41 848 096	35 577 412
Kontantstrømmer fra investeringsaktiviteter			
Utbetalinger ved kjøp av varige driftsmidler		-432 803	-645 424
Utbetaling på lånefordring konsern (kort./langs.)		-32 684 579	-21 140 760
Netto kontantstrøm fra investeringsaktiviteter		-33 117 382	-21 786 184
Kontantstrømmer fra finansieringsaktiviteter			
Netto endring i kontanter og kontantekvivalenter		8 730 714	13 791 229
Beh. av kont. og kontantekvivalenter ved per. begynnel		28 971 814	15 180 585
Beh. av kont. og kontantekvivalenter ved per. slutt		37 702 528	28 971 814



Oppstilling over endringer i egenkapitalen

	Aksjekapital	Egne aksjer	Annen Innskutt Egenkapital	Annen Egenkapital	Sum Egenkapital
Egenkapital 31.12.2023	100 000	-897	67 348	0	166 451
Årets resultat				40 142 736	40 142 736
Utbytte			0	-25 000 000	-25 000 000
Egenkapital 31.12.2024	100 000	-897	67 348	15 142 736	15 309 187



Noter til årsregnskapet

Regnskapsprinsipper

Årsregnskapet er satt opp i samsvar med regnskapslovens bestemmelser og god regnskapsskikk.

Bruk av estimater

I utarbeidelse av årsregnskapet har man brukt estimater og forutsetninger som har påvirket resultatregnskapet og verdsettelsen av eiendeler og gjeld, samt usikre eiendeler og forpliktelser på balansedagen i henhold til god regnskapsskikk. Områder som i stor grad inneholder slike skjønsmessige vurderinger, høy grad av kompleksitet, eller områder hvor forutsetninger og estimater er vesentlige for årsregnskapet, er beskrevet i notene.

Valuta

Transaksjoner i utenlandsk valuta omregnes til kursen på transaksjonstidspunktet. Pengeposter i utenlandsk valuta omregnes til norske kroner ved å benytte balansedagens kurs. Ikke-pengeposter som måles til historisk kurs uttrykt i utenlandsk valuta, omregnes til norske kroner ved å benytte valutakursen på transaksjonstidspunktet. Ikke-pengeposter som måles til virkelig verdi uttrykt i utenlandsk valuta, omregnes til valutakursen fastsatt på måletidspunktet. Valutakursendringer resultatføres løpende i regnskapsperioden under andre finansposter.

Inntekter

Inntektsføring ved salg av varer skjer på leveringstidspunktet. Tjenester inntektsføres etter hvert som de leveres. Inntekter fra salg av tjenester og langsiktige tilvirkingsprosjekter (anleggskontrakter) resultatføres i takt med prosjektets fullføringsgrad, når utfallet av transaksjonen kan estimeres på en pålitelig måte. Når transaksjonens utfall ikke kan estimeres pålitelig, vil kun inntekter tilsvarende påløpte prosjektkostnader inntektsføres. I den perioden det blir identifisert at et prosjekt vil gi et negativt resultat, vil det estimerte tapet på kontrakten bli resultatført i sin helhet.

Skatt

Skattekostnaden i resultatregnskapet omfatter både periodens betalbare skatt og endring i utsatt skatt. Utsatt skatt er beregnet med 22 % på grunnlag av de midlertidige forskjeller som eksisterer mellom regnskapsmessige og skattemessige verdier, samt ligningsmessig underskudd til fremføring ved utgangen av regnskapsåret. Skatteøkende og skattereduserende midlertidige forskjeller som reverserer eller kan reverseres i samme periode er utlignet og nettoført. Netto utsatt skattefordel balanseføres i den grad det er sannsynlig at denne kan bli utnyttet.

Klassifisering og vurdering av anleggsmidler

Anleggsmidler omfatter eiendeler bestemt til varig eie og bruk. Anleggsmidler er vurdert til anskaffelseskost, fratrukket avskrivninger og nedskrivninger. Langsiktig gjeld balanseføres til nominelt beløp på transaksjonstidspunktet.

Varige driftsmidler balanseføres og avskrives over driftsmidlets økonomiske levetid. Vesentlige driftsmidler som består av flere betydelige komponenter med ulik levetid er dekomponert med ulik avskrivningstid for de ulike komponentene. Direkte vedlikehold av driftsmidler kostnadsføres løpende under driftskostnader, mens påkostninger eller forbedringer tillegges driftsmidlets kostpris og avskrives i takt med driftsmidlet. Varige driftsmidler nedskrives til gjenvinnbart beløp ved verdifall som forventes ikke å være forbigående. Gjenvinnbart beløp er det høyeste av netto salgsverdi og verdi i bruk. Verdi i bruk er nåverdi av fremtidige kontantstrømmer knyttet til eiendelen. Nedskrivningen reverseres når grunnlaget for nedskrivningen ikke lenger er til stede.

Klassifisering og vurdering av omløpsmidler

Omløpsmidler og kortsiktig gjeld omfatter normalt poster som forfaller til betaling innen ett år etter balansedagen, samt poster som knytter seg til varekretsløpet. Omløpsmidler vurderes til laveste verdi av anskaffelseskost og virkelig verdi. Kortsiktig gjeld balanseføres til nominelt beløp på transaksjonstidspunktet.

Varer

Varer er vurdert til det laveste av anskaffelseskost og netto salgsverdi. Netto salgsverdi er estimert salgspris ved ordinær drift etter fradrag for beregnede nødvendige utgifter for gjennomføring av salget. Anskaffelseskost inkluderer utgifter påløpt ved anskaffelse av varene og kostnader for å bringe varene til nåværende plassering og tilordnes ved bruk av FIFO - prinsippet.

**Fordringer**

Kundefordringer og andre fordringer oppføres til pålydende etter fradrag for avsetning til forventet tap. Avsetning til tap gjøres på grunnlag av en individuell vurdering av de enkelte fordringene. For øvrige kundefordringer utføres en uspesifisert avsetning for å dekke forventet tap på krav.

Pensjoner - Innskuddsbasert ordning

Kostnaden til innskuddsbasert pensjonsordning tilsvarer periodens premie til forsikringsselskapet.

Kontantstrømoppstilling

Kontantstrømoppstillingen er utarbeidet etter den indirekte metoden. Kontanter og kontantekvivalenter omfatter kontanter, bankinnskudd og andre kortsiktige, likvide plasseringer.



Note 1 Salgsinntekter

	2024	2023
Salgsinntekter	193 816 616	231 854 587

Selskapet selger kosttilskudd produkter på det norske markedet.

Note 2 Lønnskostnader og ytelser, godtgjørelser til daglig leder, styret og revisor

Lønnskostnader

	2024	2023
Lønninger	19 278 901	18 769 511
Arbeidsgiveravgift	3 012 060	3 012 875
Pensjonskostnader	1 037 914	1 055 017
Andre ytelser	6 617	893 430
Sum	23 335 493	23 730 833

Selskapet har i 2024 sysselsatt 19 årsverk.

Pensjonsforpliktelser

Selskapet er pliktig til å ha tjenstepensjonsordning etter lov om obligatorisk tjenstepensjon. Selskapets pensjonsordninger tilfredsstiller kravene i denne lov.

Det er ikke utbetalt styrehonorar i løpet av 2024.

Revisor

Kostnadsført revisjonshonorar i 2024 utgjør kr 794 040 eks. mva.

Note 3 Anleggsmidler

	Goodwill	Driftsløsøre, inventar ol.	Sum
Anskaffelseskost pr. 01.01.24	25 476 869	4 800 859	30 277 728
+ Tilgang kjøpte driftsmidler		432 803	432 803
= Anskaffelseskost 31.12.24	25 476 869	5 233 662	30 710 531
Akkumulerte avskrivninger 31.12.24	15 286 722	3 631 425	18 918 147
= Bokført verdi 31.12.24	10 190 148	1 602 237	11 792 385
Årets ordinære avskrivninger	5 095 374	479 969	5 575 343
Økonomisk levetid	5 år	3-20 år	



Note 4 Skatt

Årets skattekostnad	2024	2023
Resultatført skatt på ordinært resultat:		
Betalbar skatt	12 229 312	12 483 438
Endring i utsatt skatt	233 946	57 261
Skattekostnad ordinært resultat	12 463 258	12 540 699
Skattepliktig inntekt:		
Resultat før skatt	52 605 994	51 737 557
Permanente forskjeller	-1 050 195	170 249
Endring i midlertidige forskjeller	4 031 982	4 835 094
Skattepliktig inntekt	55 587 781	56 742 899
Betalbar skatt i balansen:		
Betalbar skatt på årets resultat	12 229 312	12 483 438
Sum betalbar skatt i balansen	12 229 312	12 483 438
Beregning av effektiv skattesats		
Resultat før skatt	52 605 994	51 737 557
Beregnet skatt av resultat før skatt	11 573 319	11 382 262
Skatteeffekt av permanente forskjeller	-231 043	37 455
Sum	11 342 276	11 419 717
Effektiv skattesats	21,6 %	22,1 %

Skatteeffekten av midlertidige forskjeller som har gitt opphav til utsatt skatt og utsatte skattefordeler, spesifisert på typer av midlertidige forskjeller

	2024	2023	Endring
Varige driftsmidler	10 207 453	15 343 304	5 135 852
Varebeholdning	-455 501	-300 100	155 401
Fordringer	1 234 651	-24 620	-1 259 271
Sum	10 986 603	15 018 585	4 031 982
Inngår ikke i beregningen av utsatt skatt	-10 190 148	-15 285 522	-5 095 374
Grunnlag for utsatt skatt	796 455	-266 937	-1 063 392
Utsatt skatt (22 %)	175 220	-58 726	-233 946



Note 5 Egenkapital

	Aksjekapital	Egne aksjer	Annen Innskutt egenkapital	Annen egenkapital	Sum egenkapital
Pr. 31.12.2023	100 000	-897	67 348	0	166 451
Årets resultat				40 142 736	40 142 736
Utbytte			0	-25 000 000	-25 000 000
Pr 31.12.2024	100 000	-897	67 348	15 142 736	15 309 187

Note 6 Varer

	2024	2023
Innkjøpte ferdigvarer	11 928 600	16 485 442
Sum	11 928 600	16 485 442
Varebeholdning vurdere til anskaffelseskost	12 384 101	16 785 542
Varebeholdning vurdert til virkelig verdi	11 928 600	16 485 442
Ukuransnedskrivning	455 501	300 100

Note 7 Kundefordringer

	2024	2023
Kundefordringer til pålydende	24 741 388	25 488 855
Avsetning til tap	-602 000	-1 965 000
Balanseført verdi av kundefordringer 31.12	24 139 388	23 523 855
Endring i avsetning til tap	-1 363 000	1 091 000
Realiserte tap	4 885 801	3 270 057
Sum resultatførte tap på krav	3 522 801	4 361 057



Note 8 Konsernmellomværende og transaksjoner med nærestående parter

	2024	2023
Fordringer		
Lån til Vision Healthcare BV	25 367 036	43 682 457
Sum	25 367 036	43 682 457
Gjeld		
Biomed Pharma OY	-5 395 351	-5 111 183
Vision Healthcare Nordic AB	-25 821 040	-34 515 793
Sum	-31 216 391	-39 626 976
Kundefordringer		
Vision Healthcare Nordic AB	9 100 249	1 733 125
Vision Healthcare N.V	2 130 593	113 383
Sum	11 230 842	1 846 508
Leverandørgjeld		
Vision Healthcare NV	561 729	1 700 850
Sensilab D.O.O.	342 431	0
Vision HC BV	801 824	758 734
Vision Healthcare Nordic AB	223 268	189 806
Vision Consumer Health BV	767	0
Sum	1 930 019	2 649 390

Konsernmellomværende er renteberegnet med 4% rente i 2024.

Konsernmellomværende er kortsiktig og forfall er under 1 år.

Vision Healthcare Nordic AS har hatt flere forskjellige transaksjoner med nærestående parter. Alle transaksjoner er foretatt som del av den ordinære virksomheten og til armlengdes priser. De vesentlige transaksjonene som er foretatt er som følger:

Salg av management-tjenester og viderefakturering av kostnader	2024
Vision Healthcare Nordic AB	41 593 006
Vision Healthcare N.V	2 897 839
Sensilab D.O.O.	503 903
Kjøp av varer og tjenester fra selskaper i konsernet	2024
Vision Healthcare NV	9 074 306
Sensilab D.O.O.	808 287
AixSwiss B.V	700 856
Vision HC BV	794 040
Vision Healthcare B.V	2 010
Vision Healthcare Nordic AB	3 475 331
Vision Consumer Health BV	25 717



Note 9 Bankinnskudd

Innestående midler på skattetrekkskonto (bundne midler) er på kr. 868 647.

Note 10 Aksjonærer

Aksjekapitalen i Vision healthcare nordic AS pr. 31.12 består av:

	Antall	Pålydende	Bokført
Ordinære aksjer	10 000 000	0,0	100 000
Sum	10 000 000		100 000

Eierstruktur

Aksjonærer i % pr. 31.12:

	Ordinære	Eierandel	Stemmeandel
Vision Healthcare BV	9 910 350	99,1	100,0
Vision Healthcare Nordic AS	89 650	0,9	
Totalt antall aksjer	10 000 000	100,0	100,0

Vision Healthcare Nordic AS er en del av Vision HC BV konsernet. Den norske delen av konsernet utarbeider ikke eget konsernregnskapet da de konsolideres inn i konsernregnskapet til Vision HC BV.

Konsernregnskapet for hele konsernet kan innhentes fra Vision HC BV, Grote Markt 41, 8500 Kortrijk, Belgium.