



ÅRSREGNSKAPET FOR REGNSKAPSÅRET 2020 - GENERELL INFORMASJON

Enheten

Organisasjonsnummer: 891 643 942
Organisasjonsform: Aksjeselskap
Foretaksnavn: NORRØNA MARINA AS
Forretningsadresse: Nedre vei 8
3183 HORTEN

Regnskapsår

Årsregnskapets periode: 01.01.2020 - 31.12.2020

Konsern

Morselskap i konsern: Nei

Regnskapsregler

Regler for små foretak benyttet: Ja
Benyttet ved utarbeidelsen av årsregnskapet til selskapet: Regnskapslovens alminnelige regler

Årsregnskapet fastsatt av kompetent organ

Bekreftet av representant for selskapet: Odd Rune Nærnes
Dato for fastsettelse av årsregnskapet: 26.03.2021

Grunnlag for avgivelse

År 2020: Årsregnskapet er elektronisk innlevert
År 2019: Tall er hentet fra elektronisk innlevert årsregnskap fra 2020

Det er ikke krav til at årsregnskapet m.v. som sendes til Regnskapsregisteret er undertegnet. Kontrollen på at dette er utført ligger hos revisor/enhetens øverste organ. Sikkerheten ivaretas ved at innsender har rolle/rettighet for innsending av årsregnskapet via Altinn, og ved at det bekreftes at årsregnskapet er fastsatt av kompetent organ.

Brønnøysundregistrene, 05.07.2022



Resultatregnskap

Beløp i: NOK	Note	2020	2019
RESULTATREGNSKAP			
Kostnader			
Lønnskostnad	5		
Avskrivning	1	96 000	96 000
Nedskrivning av varige driftsmidler og immaterielle eiendeler	1		
Annen driftskostnad	5	131 370	176 490
Sum kostnader		227 370	272 490
Driftsresultat		-227 370	-272 490
Finansinntekter og finanskostnader			
Annen renteinntekt		12	12
Annen finansinntekt			509
Sum finansinntekter		12	521
Rentekostnad til foretak i samme konsern		184 762	221 430
Annen rentekostnad			39
Sum finanskostnader		184 762	221 469
Netto finans		-184 750	-220 948
Ordinært resultat før skattekostnad		-412 120	-493 438
Skattekostnad på ordinært resultat	4	-90 666	-108 557
Ordinært resultat etter skattekostnad		-321 454	-384 881
Årsresultat	3	-321 454	-384 881
Årsresultat etter minoritetsinteresser		-321 454	-384 881
Totalresultat		-321 454	-384 881
Overføringer og disponeringer			
Overført fra annen innskutt egenkapital		-321 454	-384 881
Sum overføringer og disponeringer		-321 454	-384 881



Balanse

Beløp i: NOK	Note	2020	2019
BALANSE - EIENDELER			
Anleggsmidler			
Immaterielle eiendeler			
Forskning, utvikling, konsesjoner, goodwill o.l.	1		
Utsatt skattefordel	1, 4		
Varige driftsmidler			
Tomter, bygninger og annen fast eiendom	1	11 027 877	11 123 877
Anlegg under utførelse	1	4 928 231	4 928 231
Skip, rigger, fly o.l.	1		
Driftsløsøre, inventar, verktøy, kontormaskiner o.l.	1		
Sum varige driftsmidler		15 956 108	16 052 108
Finansielle anleggsmidler			
Lån til foretak i samme konsern	6		
Sum anleggsmidler		15 956 108	16 052 108
Omløpsmidler			
Varer			
Fordringer			
Kundefordringer	6		
Andre kortsiktige fordringer		19 026	
Sum fordringer		19 026	
Bankinnskudd, kontanter og lignende			
Bankinnskudd, kontanter o.l.	7	1 603	1 986
Sum bankinnskudd, kontanter og lignende		1 603	1 986
Sum omløpsmidler		20 629	1 986
SUM EIENDELER		15 976 737	16 054 094

BALANSE - EGENKAPITAL OG GJELD



Balanse

Beløp i: NOK	Note	2020	2019
Egenkapital			
Innskutt egenkapital			
Aksjekapital (5 000 aksjer á kr 100)	2, 3	500 000	500 000
Overkurs	3	4 475 539	4 475 539
Annen innskutt egenkapital	3	949 094	1 270 548
Sum innskutt egenkapital		5 924 633	6 246 087
Opptjent egenkapital			
Fond for vurderingsforskjeller	3		
Annen egenkapital	3		
Udekket tap	3		
Sum egenkapital		5 924 633	6 246 087
Gjeld			
Langsiktig gjeld			
Utsatt skatt	4	571 842	662 508
Sum avsetninger for forpliktelser		571 842	662 508
Annen langsiktig gjeld			
Øvrig langsiktig gjeld	6	9 480 261	9 145 499
Sum annen langsiktig gjeld		9 480 261	9 145 499
Sum langsiktig gjeld		10 052 103	9 808 007
Kortsiktig gjeld			
Leverandørgjeld	6		
Betalbar skatt	4		
Annen kortsiktig gjeld	6		
Sum gjeld		10 052 103	9 808 007
SUM EGENKAPITAL OG GJELD		15 976 736	16 054 094



Brønnøysundregistrene

ÅRSREGNSKAP FOR REGNSKAPSÅRET 2020 - GENERELL INFORMASJON

Journalnummer: 2021 552435

Enheten

Organisasjonsnummer: 891 643 942
Organisasjonsform: Aksjeselskap
Foretaksnavn: NORRØNA MARINA AS
Forretningsadresse: Nedre vei 8
3183 HORTEN

Regnskapsår

Årsregnskapets periode: 01.01.2020 - 31.12.2020

Konsern

Morselskap i konsern: Nei

Regnskapsregler

Regler for små foretak benyttet: Ja
Benyttet ved utarbeidelsen av
årsregnskapet til selskapet: Regnskapslovens alminnelige regler

Årsregnskapet fastsatt av kompetent organ

Bekreftet av representant for selskapet: Odd Rune Nærnes
Dato for fastsettelse av årsregnskapet: 26.03.2021

Revisjon

Selskapet har besluttet at årsregnskapet
ikke skal revideres: Ja

Grunnlag for avgivelse

År 2020: Årsregnskap er elektronisk innlevert.
År 2019: Tall er hentet fra elektronisk innlevert årsregnskap fra 2020.

Det er ikke krav til at årsregnskapet m.v. som sendes til Regnskapsregisteret er undertegnet. Kontrollen på at dette er utført ligger hos revisor/enhetens øverste organ. Sikkerheten ivaretas ved at innsender har rolle/rettighet for innsending av årsregnskapet via Altinn, og ved at det bekreftes at årsregnskapet er fastsatt av kompetent organ.

Brønnøysundregistrene, 10.07.2021



Organisasjonsnr: 891 643 942
NORRØNA MARINA AS

RESULTATREGNSKAP

Beløp i: NOK	Note	2020	2019
RESULTATREGNSKAP			
Kostnader			
Lønnskostnad	5		
Avskrivning	1	96 000	96 000
Nedskrivning av varige driftsmidler og immaterielle eiendeler	1		
Annen driftskostnad	5	131 370	176 490
Sum kostnader		227 370	272 490
Driftsresultat		-227 370	-272 490
Finansinntekter og finanskostnader			
Annen renteinntekt		12	12
Annen finansinntekt			509
Sum finansinntekter		12	521
Rentekostnad til foretak i samme konsern		184 762	221 430
Annen rentekostnad			39
Sum finanskostnader		184 762	221 469
Netto finans		-184 750	-220 948
Ordinært resultat før skattekostnad			
Skattekostnad på ordinært resultat	4	-90 666	-108 557
Ordinært resultat etter skattekostnad		-321 454	-384 881
Årsresultat	3	-321 454	-384 881
Årsresultat etter minoritetsinteresser		-321 454	-384 881
Totalresultat		-321 454	-384 881
Overføringer og disponeringer			
Overført fra annen innskutt egenkapital		-321 454	-384 881
Sum overføringer og disponeringer		-321 454	-384 881



Organisasjonsnr: 891 643 942
NORRØNA MARINA AS

BALANSE

Beløp i: NOK	Note	2020	2019
--------------	------	------	------

BALANSE - EIENDELER

Anleggsmidler

Immaterielle eiendeler

Forskning, utvikling, konsesjoner, goodwill o.l.	1		
Utsatt skattefordel	1, 4		

Varige driftsmidler

Tomter, bygninger og annen fast eiendom	1	11 027 877	11 123 877
Anlegg under utførelse	1	4 928 231	4 928 231
Skip, rigger, fly o.l.	1		
Driftsløsøre, inventar, verktøy, kontormaskiner o.l.	1		
Sum varige driftsmidler		15 956 108	16 052 108

Finansielle anleggsmidler

Lån til foretak i samme konsern	6		
---------------------------------	---	--	--

Sum anleggsmidler		15 956 108	16 052 108
--------------------------	--	-------------------	-------------------

Omløpsmidler

Varer

Fordringer

Kundefordringer	6		
Andre kortsiktige fordringer		19 026	
Sum fordringer		19 026	

Bankinnskudd, kontanter og lignende

Bankinnskudd, kontanter o.l.	7	1 603	1 986
Sum bankinnskudd, kontanter og lignende		1 603	1 986

Sum omløpsmidler		20 629	1 986
-------------------------	--	---------------	--------------

SUM EIENDELER		15 976 737	16 054 094
----------------------	--	-------------------	-------------------

BALANSE - EGENKAPITAL OG GJELD

Egenkapital

Innskutt egenkapital



Aksjekapital (5 000 aksjer á kr 100)	2, 3	500 000	500 000
Overkurs	3	4 475 539	4 475 539
Annen innskutt egenkapital	3	949 094	1 270 548
Sum innskutt egenkapital		5 924 633	6 246 087
Opptjent egenkapital			
Fond for vurderingsforskjeller	3		
Annen egenkapital	3		
Udekket tap	3		
Sum egenkapital		5 924 633	6 246 087
Gjeld			
Langsiktig gjeld			
Utsatt skatt	4	571 842	662 508
Sum avsetninger for forpliktelses		571 842	662 508
Annen langsiktig gjeld			
Øvrig langsiktig gjeld	6	9 480 261	9 145 499
Sum annen langsiktig gjeld		9 480 261	9 145 499
Sum langsiktig gjeld		10 052 103	9 808 007
Kortsiktig gjeld			
Leverandørgjeld	6		
Betalbar skatt	4		
Annen kortsiktig gjeld	6		
Sum gjeld		10 052 103	9 808 007
SUM EGENKAPITAL OG GJELD		15 976 736	16 054 094



Organisasjonsnr: 891 643 942
NORRØNA MARINA AS

NOTEOPPLYSNINGER - SELSKAP - alle poster oppgitt i hele tall

Note

Antall aksjer og aksjeeiere

<u>Aksjeklasse</u>	<u>Ant. aksjer</u>	<u>Pålydende</u>	<u>Bokført verdi</u>
Ordinære aksjer	5000.00	100.00	500000.00

<u>Aksjeeiere - fritekst</u>	<u>Antall</u>	<u>Eierandel</u>	<u>Aksjeklasse</u>
Horten Industripark AS	5000.00	100.00%	Ordinære aksjer

<u>Sum</u>	<u>Sum antall</u>	<u>Sum eierandel</u>	
	5000.00	100.00%	

Note

Ytelser til ledende personer

Er det gitt ytelser til ledende person: Nei

Ytelser til daglig leder

<u>Ytelser</u>	<u>Lønn</u>	<u>Pensj.forpl.</u>	<u>Andre godtgj.</u>
----------------	-------------	---------------------	----------------------

Note

Antall årsverk i regnskapsåret

Virksomheten har hatt følgende antall årsverk:
0.00

Note

Lån og sikkerhetsstillelse til ledende personer og aksjeeiere

Er det gitt lån eller sikkerhetsstillelse til ledende personer: Nei



Norrøna Marina AS

RESULTATREGNSKAP 01.01. - 31.12.

	Note	2020	2019
Avskrivning	1	96 000	96 000
Annen driftskostnad	5	131 370	176 490
Sum driftskostnad		227 370	272 490
Driftsresultat		-227 370	-272 490
Renteinntekt		12	12
Annen finansinntekt		0	509
Rentekostnad til foretak i samme konsern		-184 762	-221 430
Annen rentekostnad		0	-39
Ordinært resultat før skattekostnad		-412 120	-493 438
Skattekostnad på ordinært resultat	4	-90 666	-108 557
Årsresultat	3	-321 454	-384 881
Dekning av årsresultatet			
Overført fra annen innskutt egenkapital		321 454	384 881
Sum dekket		-321 454	-384 881



Norrøna Marina AS

BALANSE PR. 31.12.

	Note	2020	2019
EIENDELER			
Anleggsmidler			
Varige driftsmidler			
Tomter, bygninger og annen fast eiendom	1	11 027 877	11 123 877
Anlegg under utførelse	1	4 928 231	4 928 231
Sum varige driftsmidler		<u>15 956 108</u>	<u>16 052 108</u>
Sum anleggsmidler		<u>15 956 108</u>	<u>16 052 108</u>
Omløpsmidler			
Andre kortsiktige fordringer		19 026	0
Sum fordringer		<u>19 026</u>	<u>0</u>
Bankinnskudd, kontanter o.l.	7	1 603	1 986
Sum omløpsmidler		<u>20 629</u>	<u>1 986</u>
SUM EIENDELER		<u>15 976 737</u>	<u>16 054 094</u>




Norrøna Marina AS


BALANSE PR. 31.12.


	Note	2020	2019
EGENKAPITAL			
Innskutt egenkapital			
Aksjekapital (5 000 aksjer á kr 100)	2, 3	500 000	500 000
Overkurs	3	4 475 539	4 475 539
Annen innskutt egenkapital	3	949 094	1 270 548
Sum innskutt egenkapital		5 924 633	6 246 087
Sum egenkapital		5 924 633	6 246 087
GJELD			
Avsetning for forpliktelser			
Utsatt skatt	4	571 842	662 508
Sum avsetning for forpliktelser		571 842	662 508
Annen langsiktig gjeld			
Øvrig langsiktig gjeld	6	9 480 261	9 145 499
Sum annen langsiktig gjeld		9 480 261	9 145 499
Kortsiktig gjeld			
Sum gjeld		10 052 103	9 808 007
SUM EGENKAPITAL OG GJELD		15 976 736	16 054 094

Horten, 26.03.2021

Styret i Norrøna Marina AS


Jørgen Cato Broch
styreleder


Terje Clausen
styremedlem


Odd Rune Nærnes
Daglig leder / Styremedlem



Regnskapsprinsipper

Årsregnskapet er satt opp i samsvar med regnskapsloven og NRS 8 - God regnskapsskikk for små foretak.

Skatt

Skattekostnaden i resultatregnskapet omfatter både periodens betalbare skatt og endring i utsatt skatt. Utsatt skatt er beregnet med 22% på grunnlag av de midlertidige forskjeller som eksisterer mellom regnskapsmessige og skattemessige verdier, samt ligningsmessig underskudd til fremføring ved utgangen av regnskapsåret. Skatteøkende og skattereduserende midlertidige forskjeller som reverserer eller kan reverseres i samme periode er utlignet og nettoført.

Klassifisering og vurdering av balanseposter

Eiendeler bestemt til varig eie eller bruk er klassifisert som anleggsmidler. Eiendeler som er knyttet til varekretsløpet er klassifisert som omløpsmidler. Fordringer klassifiseres som omløpsmidler hvis de skal tilbakebetales i løpet av ett år. For gjeld er analoge kriterier lagt til grunn. Første års avdrag på langsiktige fordringer og langsiktig gjeld klassifiseres likevel ikke som omløpsmiddel og kortsiktig gjeld.

Varige driftsmidler

Tomter avskrives ikke. Varige driftsmidler balanseføres og avskrives lineært over driftsmidlenes forventede levetid dersom de har antatt levetid over 3 år og har en kostpris som overstiger kr 15 000. Vedlikehold av driftsmidler kostnadsføres løpende. Påkostninger eller forbedringer tillegges driftsmidlets kostpris og avskrives i takt med driftsmidlet. Skillet mellom vedlikehold og påkostning/forbedring regnes i forhold til driftsmidlets stand ved kjøp av driftsmidlet. Utgifter til leie av driftsmidler kostnadsføres. Forskuddsbetalinger balanseføres som forskuddsbetalt kostnad, og fordeles over leieperioden.

Nedskrivning av anleggsmidler

Ved indikasjon på at balanseført verdi av et anleggsmiddel er høyere enn virkelig verdi, foretas det test for verdifall. Testen foretas for det laveste nivå av anleggsmidler som har selvstendige kontantstrømmer. Hvis balanseført verdi er høyere enn både salgsverdi og gjenvinnbart beløp (nåverdi ved fortsatt bruk/eie), foretas det nedskrivning til det høyeste av salgsverdi og gjenvinnbart beløp.

Tidligere nedskrivninger, med unntak for nedskrivning av goodwill, reverseres hvis forutsetningene for nedskrivningen ikke lenger er til stede.

Fordringer

Kundefordringer og andre fordringer oppføres til pålydende etter fradrag for avsetning til forventet tap. Avsetning til tap gjøres på grunnlag av en individuell vurdering av de enkelte fordringene.



Note 1 Varige driftsmidler

	Anlegg under utførelse	Tomt	Bygg	Totalt
Anskaffelseskost 01.01.2020	4 928 231	9 594 423	2 400 000	16 922 654
Tilgang	0	0	0	0
Avgang	0	0	0	0
Anskaffelseskost 31.12.2020	4 928 231	9 594 423	2 400 000	16 922 654
Akkumulerte avskrivninger	0	0	966 546	966 546
Bokført verdi 31.12.2020	4 928 231	9 594 423	1 433 454	15 956 108

Årets avskrivninger 0 0 96 000 96 000

Forventet økonomisk levetid 25 år
Avskrivningsplan Lineær

Note 2 Aksjekapital og aksjonærinformasjon

Aksjekapitalen på kr. 500 000 består av 5 000 aksjer à kr. 100.

Alle aksjer er eid av morselskapet Horten Industripark AS med forretningsadresse Nedre vei 8, 3191 HORTEN. Der kan konsernregnskapet (Embro Eiendom AS) som inkluderer Norrøna Marina AS fås utlevert.

Note 3 Egenkapital

	Aksjekapital	Overkurs	Annen innskutt egenkapital	Sum egenkapital
Egenkapital 01.01.2020	500 000	4 475 539	1 270 548	6 246 087
Årets resultat	0	0	-321 454	-321 454
Egenkapital 31.12.2020	500 000	4 475 539	949 094	5 924 633

Note 4 Skatt

Skatteeffekten av midlertidige forskjeller og underskudd til fremføring som har gitt opphav til utsatt skatt og utsatte skattefordeler, spesifisert på typer av midlertidige forskjeller:

	2020	2019	Endring
Varige driftsmidler	3 339 936	3 422 665	82 729
Sum	3 339 936	3 422 665	82 729

Akkumulert fremførbart underskudd	-740 655	-411 263	329 391
Grunnlag for beregning av utsatt skatt	2 599 281	3 011 401	412 120

Utsatt skatt (22 %)	571 842	662 508	90 666
----------------------------	----------------	----------------	---------------

Årets skattekostnad	2020	2019
Skattepliktig inntekt:		
Ordinært resultat før skatt	-412 120	-493 438
Permanente forskjeller	0	0
Endring i midlertidige forskjeller	82 729	82 175
Skattepliktig inntekt	-329 391	-411 263



Resultatført skatt på ordinært resultat:		
Betalbar skatt	0	0
Endring i utsatt skatt	-90 666	-108 557
Skattekostnad ordinært resultat	-90 666	-108 557
Beregning av effektiv skattesats		
Resultat før skatt	-412 120	-493 438
Beregnet skatt av resultat før skatt	-90 666	-108 556
Sum	-90 666	-108 556
Betalt skatt i balansen:		
Betalbar skatt på årets resultat	0	0
Sum betalbar skatt i balansen	0	0

Note 5 Lønnskostnader, antall ansatte, godtgjørelser, lån til ansatte mm.

Det er ikke gitt lån/sikkerhetsstillelse til daglig leder, styrets leder eller andre nærstående parter. Selskapet har ikke hatt ansatte i 2020.

Kostnadsført godtgjørelse til revisor	2020	2019
Lovpålagt revisjon (inkl. teknisk bistand med årsregnskap)	10 000	25 937
Skatterådgivning (inkl. teknisk bistand med ligningspapirer)	7 500	6 563
Sum	17 500	32 500

Note 6 Mellomværende med selskap i samme konsern m.v.

	Øvrig gjeld	
	2020	2019
Embro Eiendom AS	9 430 261	9 145 499
Horten Industripark AS	50 000	0
Sum	9 480 261	9 145 499

Note 7 Bundne midler

	2020	2019
Herav bundne bankinnskudd	0	0