



## ÅRSREGNSKAPET FOR REGNSKAPSÅRET 2020 - GENERELL INFORMASJON

### Enheten

Organisasjonsnummer:	876 545 152
Organisasjonsform:	Aksjeselskap
Foretaksnavn:	LETOHALLEN GARDERMOEN MESSE OG KONFERANSESENTER AS
Forretningsadresse:	Kolonivegen 43 2072 DAL

### Regnskapsår

Årsregnskapets periode:	01.01.2020 - 31.12.2020
-------------------------	-------------------------

### Konsern

Morselskap i konsern:	Nei
-----------------------	-----

### Regnskapsregler

Regler for små foretak benyttet:	Nei
Benyttet ved utarbeidelsen av årsregnskapet til selskapet:	Regnskapslovens alminnelige regler

### Årsregnskapet fastsatt av kompetent organ

Bekreftet av representant for selskapet:	Lars Kjell Tomren
Dato for fastsettelse av årsregnskapet:	30.06.2021

### Grunnlag for avgivelse

År 2020: Årsregnskapet er elektronisk innlevert  
År 2019: Tall er hentet fra elektronisk innlevert årsregnskap fra 2020

*Det er ikke krav til at årsregnskapet m.v. som sendes til Regnskapsregisteret er undertegnet. Kontrollen på at dette er utført ligger hos revisor/enhetens øverste organ. Sikkerheten ivaretas ved at innsender har rolle/rettighet for innsending av årsregnskapet via Altinn, og ved at det bekreftes at årsregnskapet er fastsatt av kompetent organ.*

Brønnøysundregistrene, 16.09.2022



## Resultatregnskap

Beløp i: NOK	Note	2020	2019
<b>RESULTATREGNSKAP</b>			
<b>Inntekter</b>			
Salgsinntekt	1	16 229 077	27 316 951
Annen driftsinntekt			4 000
<b>Sum inntekter</b>		<b>16 229 077</b>	<b>27 320 951</b>
<b>Kostnader</b>			
Varekostnad		1 701 950	3 338 586
Lønnskostnad	2	6 629 323	12 467 918
Avskrivning av driftsmidler og immaterielle eiendeler	3	1 234 600	995 800
Annen driftskostnad	2, 10	8 043 284	11 172 050
<b>Sum kostnader</b>		<b>17 609 156</b>	<b>27 974 353</b>
<b>Driftsresultat</b>		<b>-1 380 079</b>	<b>-653 402</b>
<b>Finansinntekter og finanskostnader</b>			
Annen renteinntekt		1 038	287
Annen finansinntekt		1 019	
<b>Sum finansinntekter</b>		<b>2 057</b>	<b>287</b>
Rentekostnad til foretak i samme konsern		57 605	56 000
Annen rentekostnad		22 975	23 104
Annen finanskostnad		7 633	16 615
<b>Sum finanskostnader</b>		<b>88 213</b>	<b>95 719</b>
<b>Netto finans</b>		<b>-86 156</b>	<b>-95 432</b>
<b>Ordinært resultat før skattekostnad</b>		<b>-1 466 236</b>	<b>-748 834</b>
Skattekostnad på ordinært resultat	6	-322 779	-145 047
<b>Ordinært resultat etter skattekostnad</b>		<b>-1 143 457</b>	<b>-603 787</b>
<b>Årsresultat</b>		<b>-1 143 457</b>	<b>-603 787</b>
<b>Årsresultat etter minoritetsinteresser</b>		<b>-1 143 457</b>	<b>-603 787</b>
<b>Totalresultat</b>		<b>-1 143 457</b>	<b>-603 787</b>



## Resultatregnskap

<b>Beløp i: NOK</b>	<b>Note</b>	<b>2020</b>	<b>2019</b>
<b>Overføringer og disponeringer</b>			
Udekket tap		-1 143 457	-603 787
<b>Sum overføringer og disponeringer</b>		<b>-1 143 457</b>	<b>-603 787</b>



## Balanse

Beløp i: NOK	Note	2020	2019
<b>BALANSE - EIENDELER</b>			
<b>Anleggsmidler</b>			
<b>Immaterielle eiendeler</b>			
<b>Varige driftsmidler</b>			
Driftsløsøre, inventar o.a. utstyr	3	4 043 825	5 116 601
<b>Sum varige driftsmidler</b>		<b>4 043 825</b>	<b>5 116 601</b>
<b>Finansielle anleggsmidler</b>			
Andre langsiktige fordringer			60 975
<b>Sum finansielle anleggsmidler</b>			<b>60 975</b>
<b>Sum anleggsmidler</b>		<b>4 043 825</b>	<b>5 177 576</b>
<b>Omløpsmidler</b>			
<b>Varer</b>			
Lager av varer og annen beholdning		69 838	126 467
<b>Sum varer</b>		<b>69 838</b>	<b>126 467</b>
<b>Fordringer</b>			
Kundefordringer		1 513 367	835 670
Andre kortsiktige fordringer		997 714	567 426
<b>Sum fordringer</b>		<b>2 511 081</b>	<b>1 403 096</b>
<b>Bankinnskudd, kontanter og lignende</b>			
Bankinnskudd, kontanter o.l.	9	239 376	385 570
<b>Sum bankinnskudd, kontanter og lignende</b>		<b>239 376</b>	<b>385 570</b>
<b>Sum omløpsmidler</b>		<b>2 820 296</b>	<b>1 915 132</b>
<b>SUM EIENDELER</b>		<b>6 864 121</b>	<b>7 092 709</b>

## BALANSE - EGENKAPITAL OG GJELD

### Egenkapital



## Balanse

Beløp i: NOK	Note	2020	2019
<b>Innskutt egenkapital</b>			
Aksjekapital	7, 8	500 000	500 000
Annen innskutt egenkapital	7	9 565 076	8 720 127
<b>Sum innskutt egenkapital</b>		<b>10 065 076</b>	<b>9 220 127</b>
<b>Opptjent egenkapital</b>			
Udekket tap	7	9 019 745	7 876 289
<b>Sum opptjent egenkapital</b>		<b>-9 019 745</b>	<b>-7 876 289</b>
<b>Sum egenkapital</b>		<b>1 045 331</b>	<b>1 343 838</b>
<b>Gjeld</b>			
<b>Langsiktig gjeld</b>			
Utsatt skatt	6	70 200	154 660
<b>Sum avsetninger for forpliktelser</b>		<b>70 200</b>	<b>154 660</b>
<b>Annen langsiktig gjeld</b>			
Langsiktig konserngjeld	4	2 427 880	1 263 543
<b>Sum annen langsiktig gjeld</b>		<b>2 427 880</b>	<b>1 263 543</b>
<b>Sum langsiktig gjeld</b>		<b>2 498 080</b>	<b>1 418 203</b>
<b>Kortsiktig gjeld</b>			
Gjeld til kredittinstitusjoner	5	1 276 652	699 614
Leverandørgjeld		620 729	1 040 669
Betalbar skatt	6		
Skyldig offentlige avgifter		490 621	704 704
Annen kortsiktig gjeld		932 708	1 885 681
<b>Sum kortsiktig gjeld</b>		<b>3 320 710</b>	<b>4 330 668</b>
<b>Sum gjeld</b>		<b>5 818 790</b>	<b>5 748 870</b>
<b>SUM EGENKAPITAL OG GJELD</b>		<b>6 864 121</b>	<b>7 092 709</b>



BDO AS  
Tærudgata 16, 2004 Lillestrøm  
Postboks 134  
N-2001 Lillestrøm

## Uavhengig revisors beretning

Til generalforsamlingen i Letohallen Gardermoen Messe og Konferansesenter AS

Uttalelse om revisjonen av årsregnskapet

### Konklusjon

---

Vi har revidert årsregnskapet til Letohallen Gardermoen Messe og Konferansesenter AS.

Årsregnskapet består av:

- Balanse per 31. desember 2020
- Resultatregnskap for 2020
- Noter til årsregnskapet, herunder et sammendrag av viktige regnskapsprinsipper.

Etter vår mening:

Er årsregnskapet avgitt i samsvar med lov og forskrifter og gir et rettviseende bilde av selskapets finansielle stilling per 31. desember 2020 og av dets resultater for regnskapsåret avsluttet per denne datoen i samsvar med regnskapslovens regler og god regnskapsskikk i Norge.

### Grunnlag for konklusjonen

---

Vi har gjennomført revisjonen i samsvar med lov, forskrift og god revisjonsskikk i Norge, herunder de internasjonale revisjonsstandardene International Standards on Auditing (ISA-ene). Våre oppgaver og plikter i henhold til disse standardene er beskrevet i Revisors oppgaver og plikter ved revisjon av årsregnskapet. Vi er uavhengige av selskapet slik det kreves i lov og forskrift, og har overholdt våre øvrige etiske forpliktelser i samsvar med disse kravene. Etter vår oppfatning er innhentet revisjonsbevis tilstrekkelig og hensiktsmessig som grunnlag for vår konklusjon.

### Annen informasjon

---

Ledelsen er ansvarlig for annen informasjon. Annen informasjon består av årsberetningen.

Vår uttalelse om revisjonen av årsregnskapet dekker ikke annen informasjon, og vi attesterer ikke den andre informasjonen.

I forbindelse med revisjonen av årsregnskapet er det vår oppgave å lese annen informasjon identifisert ovenfor med det formål å vurdere hvorvidt det foreligger vesentlig inkonsistens mellom annen informasjon og årsregnskapet, kunnskap vi har opparbeidet oss under revisjonen, eller hvorvidt den tilsynelatende inneholder vesentlig feilinformasjon.

Dersom vi, på bakgrunn av arbeidet vi har utført, konkluderer med at disse andre opplysningene inneholder vesentlig feilinformasjon, er vi pålagt å uttale oss om dette. Vi har ingenting å rapportere i så henseende.

### Styret og daglig leders ansvar for årsregnskapet

---

Styret og daglig leder (ledelsen) er ansvarlig for å utarbeide årsregnskapet i samsvar med lov og forskrifter, herunder for at det gir et rettviseende bilde i samsvar med regnskapslovens regler og god regnskapsskikk i Norge. Ledelsen er også ansvarlig for slik internkontroll som den finner nødvendig



for å kunne utarbeide et årsregnskap som ikke inneholder vesentlig feilinformasjon, verken som følge av misligheter eller utilsiktede feil.

Ved utarbeidelsen av årsregnskapet må ledelsen ta standpunkt til selskapets evne til fortsatt drift og opplyse om forhold av betydning for fortsatt drift. Forutsetningen om fortsatt drift skal legges til grunn for årsregnskapet så lenge det ikke er sannsynlig at virksomheten vil bli avviklet.

#### Revisors oppgaver og plikter ved revisjonen av årsregnskapet

Vårt mål er å oppnå betryggende sikkerhet for at årsregnskapet som helhet ikke inneholder vesentlig feilinformasjon, verken som følge av misligheter eller utilsiktede feil, og å avgi en revisjonsberetning som inneholder vår konklusjon. Betryggende sikkerhet er en høy grad av sikkerhet, men ingen garanti for at en revisjon utført i samsvar med lov, forskrift og god revisjonsskikk i Norge, herunder ISA-ene, alltid vil avdekke vesentlig feilinformasjon som eksisterer. Feilinformasjon kan oppstå som følge av misligheter eller utilsiktede feil. Feilinformasjon blir vurdert som vesentlig dersom den enkeltvis eller samlet med rimelighet kan forventes å påvirke økonomiske beslutninger som brukerne foretar basert på årsregnskapet.

For videre beskrivelse av revisors oppgaver og plikter vises det til:  
<https://revisorforeningen.no/revisjonsberetninger>

#### Uttalelse om andre lovmessige krav

##### Konklusjon om registrering og dokumentasjon

Basert på vår revisjon av årsregnskapet som beskrevet ovenfor, og kontrollhandlinger vi har funnet nødvendig i henhold til internasjonal standard for attestasjonsoppdrag (ISAE) 3000 «Attestasjonsoppdrag som ikke er revisjon eller forenklet revisorkontroll av historisk finansiell informasjon», mener vi at ledelsen har oppfylt sin plikt til å sørge for ordentlig og oversiktlig registrering og dokumentasjon av selskapets regnskapsopplysninger i samsvar med lov og god bokføringsskikk i Norge.

BDO AS

Anders Bjerke  
statsautorisert revisor  
(elektronisk signert)

Penneo Dokumentnøkkel: YYE8-KGKKW-FT6TE-4T8HO-E0YL-X6F1C



# PENNEO

Signaturene i dette dokumentet er juridisk bindende. Dokument signert med "Penneo™ - sikker digital signatur".  
De signerende parter sin identitet er registrert, og er listet nedenfor.

"Med min signatur bekrefter jeg alle datoer og innholdet i dette dokument."

## Anders Bjerke

Statsautorisert revisor

På vegne av: BDO AS

Serienummer: 9578-5999-4-969713

IP: 188.95.xxx.xxx

2021-09-27 04:20:39 UTC



Penneo Dokumentnøkkel: YYYY8-KGKKW-FT6TE-4T8HO-E0YL-X6F1C

Dokumentet er signert digitalt, med **Penneo.com**. Alle digitale signatur-data i dokumentet er sikret og validert av den datamaskin-utregnede hash-verdien av det opprinnelige dokument. Dokumentet er låst og tids-stemplet med et sertifikat fra en betrodd tredjepart. All kryptografisk bevis er integrert i denne PDF, for fremtidig validering (hvis nødvendig).

### Hvordan bekrefter at dette dokumentet er originalen?

Dokumentet er beskyttet av ett Adobe CDS sertifikat. Når du åpner dokumentet i

Adobe Reader, skal du kunne se at dokumentet er sertifisert av **Penneo e-signature service <penneo@penneo.com>**. Dette garanterer at innholdet i dokumentet ikke har blitt endret.

Det er lett å kontrollere de kryptografiske beviser som er lokalisert inne i dokumentet, med Penneo validator - <https://penneo.com/validate>



**Årsregnskap 2020**  
**Letohallen Gardermoen Messe og**  
**Konferansesenter AS**

---

Organisasjonsnr: 876 545 152



## Årsberetning 2020

### LetoHallen Gardermoen Messe og konferansesenter AS

#### **VIRKSOMHETENS ART OG HVOR DEN DRIVES**

LetoHallen Gardermoen Messe og konferansesenter AS driver hotell, servering, utleie av messe og konferanselokaler samt egne publikumsarrangement. Selskapet driver sin virksomhet på Dal i Eidsvoll kommune.

#### **RETTVISENDE OVERSIKT AV VIRKSOMHETEN**

Etter styrets oppfatning gir det fremlagte resultatregnskapet og balanse med tilhørende noter fyllestgjørende informasjon om driften ved årsskiftet.

Det har ikke inntruffet andre ekstraordinære forhold som har påvirket årets resultat, eller inntrådt forhold etter regnskapsårets utgang som er av betydning ved bedømmelsen for regnskapet.

#### **REDEGJØRELSE FOR FREMTIDIG UTVIKLING**

Covid-19 situasjonen ført til store konsekvenser for hotellnæringen. Selskapet har som følge av dette permittert ansatte og gjort andre kostnadsreduserende tiltak for å kompensere for reduserte inntekter som følge av Covid-19. Styret mener tiltakene som er innført sikrer videre drift av selskapet.

#### **FINANSIELL RISIKO**

Risikoen for selskapet er i hovedsak knyttet til konjunktorene i hotellmarkedet og eventuelt endringer i konkurransesituasjonen for hotellene rundt Gardermoen.

#### **FORTSATT DRIFT**

Styret mener forutsetningene for fortsatt drift er til stedet, og årsregnskapet for 2020 er satt opp under denne forutsetning.

#### **RESULTATDISPONERINGER**

Styret foreslår følgende resultatdisponering for regnskapsåret 2020:

Årets resultat	kr - 1 143 457,-
Overført til udekket tap	kr 1 143 457,-
Sum overføringer	kr - 1 143 457,-

#### **ARBEIDSMILJØ/LIKESTILLING**

Selskapet anser arbeidsmiljøet i bedriften som bra og har ikke iverksatt spesielle tiltak på dette området i 2020. Det har ikke vært alvorlige skader eller ulykker i løpet av året.

Selskapet fører oversikt over totalt sykefravær i henhold til gjeldende lover og forskrifter. Det totale sykefraværet har vært 3,3%.

#### **LIKESTILLING**

Selskapet legger vekt på likestilling. Lederstillingene i selskapet er jevnt fordelt mellom kvinner og menn. Etter styrets oppfatning er likestillingsspørsmål tilfredsstillende ivaretatt, og det er ikke iverksatt eller planlagt konkrete tiltak innenfor dette området.

Det er ingen kvinner i styret.



**YTRE MILJØ**

Styret mener at selskapet ikke forurensar det ytre miljø.

Eidsvoll, den 30. juni 2021

I styret for LetoHallen Gardermoen Messe og Konferansesenter AS:

Lars Kjell Tomren  
Styrets formann

Even Haugen

Sven Ivar Tomren

  
Hege Bentzon  
Daglig leder



## Resultatregnskap

### Letohallen Gardermoen Messe og Konferansesenter AS

Driftsinntekter og driftskostnader	Note	2020	2019
Salgsinntekt	1	16 229 077	27 316 951
Annen driftsinntekt		0	4 000
<b>Sum driftsinntekter</b>		<b>16 229 077</b>	<b>27 320 951</b>
Varekostnad		1 701 950	3 338 586
Lønnskostnad	2	6 629 323	12 467 918
Avskrivning av driftsmidler og immaterielle eiendeler	3	1 234 600	995 800
Annen driftskostnad	2, 10	8 043 284	11 172 050
<b>Sum driftskostnader</b>		<b>17 609 156</b>	<b>27 974 353</b>
<b>Driftsresultat</b>		<b>-1 380 079</b>	<b>-653 402</b>
<b>Finansinntekter og finanskostnader</b>			
Annen renteinntekt		1 038	287
Annen finansinntekt		1 019	0
Rentekostnad til foretak i samme konsern		57 605	56 000
Annen rentekostnad		22 975	23 104
Annen finanskostnad		7 633	16 615
<b>Resultat av finansposter</b>		<b>-86 156</b>	<b>-95 432</b>
<b>Ordinært resultat før skattekostnad</b>		<b>-1 466 236</b>	<b>-748 834</b>
Skattekostnad på ordinært resultat	6	-322 779	-145 047
<b>Årsresultat</b>		<b>-1 143 457</b>	<b>-603 787</b>
<b>Overføringer</b>			
Overført til udekket tap		1 143 457	603 787
<b>Sum overføringer</b>		<b>-1 143 457</b>	<b>-603 787</b>



## Balanse

### Letohallen Gardermoen Messe og Konferansesenter AS


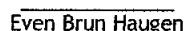

Eiendeler	Note	2020	2019
<b>Anleggsmidler</b>			
<i>Varige driftsmidler</i>			
Driftsløsøre, inventar o.a. utstyr	3	4 043 825	5 116 601
Sum varige driftsmidler		<u>4 043 825</u>	<u>5 116 601</u>
<i>Finansielle anleggsmidler</i>			
Andre langsiktige fordringer		0	60 975
Sum finansielle anleggsmidler		<u>0</u>	<u>60 975</u>
Sum anleggsmidler		<u>4 043 825</u>	<u>5 177 576</u>
<b>Omløpsmidler</b>			
<i>Varer</i>			
Lager av varer og annen beholdning		69 838	126 467
Sum varer		<u>69 838</u>	<u>126 467</u>
<i>Fordringer</i>			
Kundefordringer		1 513 367	835 670
Andre kortsiktige fordringer		997 714	567 426
Sum fordringer		<u>2 511 081</u>	<u>1 403 096</u>
<i>Bankinnskudd, kontanter o.l</i>			
Bankinnskudd, kontanter o.l.	9	239 376	385 570
Sum bankinnskudd, kontanter o.l		<u>239 376</u>	<u>385 570</u>
Sum omløpsmidler		<u>2 820 296</u>	<u>1 915 132</u>
Sum eiendeler		<u>6 864 121</u>	<u>7 092 709</u>

**Balanse****Letohallen Gardermoen Messe og Konferansesenter AS**

Egenkapital og gjeld	Note	2020	2019
<b>Egenkapital</b>			
<i>Innskutt egenkapital</i>			
Aksjekapital	7, 8	500 000	500 000
Annen innskutt egenkapital	7	9 565 076	8 720 127
<b>Sum innskutt egenkapital</b>		<b>10 065 076</b>	<b>9 220 127</b>
<i>Opptjent egenkapital</i>			
Udekket tap	7	-9 019 745	-7 876 289
<b>Sum opptjent egenkapital</b>		<b>-9 019 745</b>	<b>-7 876 289</b>
<b>Sum egenkapital</b>		<b>1 045 331</b>	<b>1 343 838</b>
<b>Gjeld</b>			
<i>Avsetning for forpliktelseser</i>			
Utsatt skatt	6	70 200	154 660
<b>Sum avsetning for forpliktelseser</b>		<b>70 200</b>	<b>154 660</b>
<i>Annen langsiktig gjeld</i>			
Langsiktig konserngjeld	4	2 427 880	1 263 543
<b>Sum annen langsiktig gjeld</b>		<b>2 427 880</b>	<b>1 263 543</b>
<i>Kortsiktig gjeld</i>			
Gjeld til kredittinstitusjoner	5	1 276 652	699 614
Leverandørgjeld		620 729	1 040 669
Skyldig offentlige avgifter		490 621	704 704
Annen kortsiktig gjeld		932 708	1 885 681
<b>Sum kortsiktig gjeld</b>		<b>3 320 710</b>	<b>4 330 668</b>
<b>Sum gjeld</b>		<b>5 818 790</b>	<b>5 748 870</b>
<b>Sum egenkapital og gjeld</b>		<b>6 864 121</b>	<b>7 092 709</b>

Eidsvoll, 30.06.2021

Styret i Letohallen Gardermoen Messe og Konferansesenter AS

  
Lars Kjell Tomren  
styreleder  
Even Brun Haugen  
styremedlem  
Sven Ivar Tomren  
styremedlem  
Hege Jeanette Bentzon  
daglig leder



## Indirekte kontantstrøm

### Letohallen Gardermoen Messe og Konferansesenter AS

Kontantstrømmer fra operasjonelle aktiviteter	Note	2020	2019
Resultat før skattekostnad		-1 466 236	-748 834
Periodens betalte skatt		0	986
Tap/gevinst ved salg av anleggsmidler		0	-4 000
Ordinære avskrivninger		1 234 600	995 800
Endring i varelager		56 629	43 639
Endring i kundefordringer		-677 697	-321 209
Endring i leverandørgjeld		-419 939	-222 856
Poster klassifisert som invest.- eller finans.aktiviteter		60 975	-48 390
Endring i andre tidsavgrensingsposter		-1 597 345	387 869
<b>Netto kontantstrøm fra operasjonelle aktiviteter</b>		<b>-2 809 013</b>	<b>81 033</b>
<b>Kontantstrømmer fra investeringsaktiviteter</b>			
Innbetalinger ved salg av varige driftsmidler		0	22 000
Utbetalinger ved kjøp av varige driftsmidler		161 824	629 550
<b>Netto kontantstrøm fra investeringsaktiviteter</b>		<b>-161 824</b>	<b>-607 550</b>
<b>Kontantstrømmer fra finansieringsaktiviteter</b>			
Innbetalinger ved opptak av ny langsiktig gjeld		1 165 278	0
Utbetalinger ved nedbetaling av langsiktig gjeld		0	627 456
Netto endring i kassekreditt		577 038	450 188
Innbetalinger av konsernbidrag		1 082 327	683 456
<b>Netto kontantstrøm fra finansieringsaktiviteter</b>		<b>2 824 643</b>	<b>506 188</b>
Netto endring i kontanter og kontantekvivalenter		-146 194	-20 329
Beh. av kont. og kontantekvivalenter ved per. begynne		385 570	405 900
Beh. av kont. og kontantekvivalenter ved per. slutt		239 376	385 570



## Noter til regnskapet 2020

### Regnskapsprinsipper

Årsregnskapet er satt opp i samsvar med regnskapsloven og god regnskapsskikk for øvrige foretak.

### Bruk av estimater

Utarbeidelse av regnskap i samsvar med regnskapsloven krever bruk av estimater. Videre krever anvendelse av selskapets regnskapsprinsipper at ledelsen må utøve skjønn. Områder som i stor grad inneholder slike skjønnsmessige vurderinger, høy grad av kompleksitet, eller områder hvor forutsetninger og estimater er vesentlige for årsregnskapet, er beskrevet i notene.

### Salgsinntekter

Inntekter ved salg av varer og tjenester vurderes til virkelig verdi av vederlaget, netto etter fradrag for merverdiavgift, returer, rabatter og andre avslag.

Salg av varer inntektsføres når risiko og kontroll i all hovedsak er overført kjøperen. Med risiko menes eiendelens gevinst og tapspotensiale mens kontroll defineres som beslutnings og råderett. Erfaringstall anvendes for å estimere og regnskapsføre avsetninger for kvantumsrabatter og retur på salgstidspunktet.

Salg av tjenester inntektsføres etter hvert som de er levert. Leieinntekter inntektsføres lineært over leieperioden.

### Klassifisering og vurdering av balanseposter

Eiendeler bestemt til varig eie eller bruk er klassifisert som anleggsmidler. Anleggsmidler er vurdert til anskaffelseskost. Omløpsmidler og kortsiktig gjeld omfatter normalt poster som forfaller til betaling innen ett år etter balansedagen, samt poster som knytter seg til varekretsløpet. Omløpsmidler vurderes til laveste verdi av anskaffelseskost og antatt virkelig verdi. Fordringer klassifiseres som omløpsmidler hvis de skal tilbakebetales i løpet av ett år. For gjeld er analoge kriterier lagt til grunn. Første års avdrag på langsiktige fordringer og langsiktig gjeld klassifiseres likevel ikke som omløpsmiddel og kortsiktig gjeld. Enkelte poster er vurdert etter andre regler. Postene det gjelder vil være blant de postene som omhandles nedenfor.

### Immaterielle eiendeler

Utgifter til utvikling balanseføres i den grad det kan identifiseres en fremtidig økonomisk fordel knyttet til utvikling av en identifiserbar immateriell eiendel og utgiftene kan måles pålitelig. I motsatt fall kostnadsføres slike utgifter løpende. Balanseført utvikling avskrives lineært over økonomisk levetid.

### Varige driftsmidler

Varige driftsmidler balanseføres og avskrives lineært til restverdi over driftsmidlenes forventede utnyttbare levetid. Ved endring i avskrivningsplan fordeles virkningen over gjenværende avskrivningstid ("knekkpunktmetoden"). Vedlikehold av driftsmidler kostnadsføres løpende. Påkostninger eller forbedringer tillegges driftsmidlets kostpris og avskrives i takt med driftsmidlet. Skillet mellom vedlikehold og påkostning/forbedring regnes i forhold til driftsmidlets stand ved kjøp av driftsmidlet. Tomter avskrives ikke.

Leide (leasede) driftsmidler balanseføres som driftsmidler hvis leiekontrakten anses som finansiell. Utgifter til leie av øvrige driftsmidler kostnadsføres som operasjonell. Forskuddsbetalinger balanseføres som forskuddsbetalt kostnad, og fordeles over leieperioden.

### Nedskrivning av anleggsmidler

Ved indikasjon på at balanseført verdi av et anleggsmiddel er høyere enn virkelig verdi, foretas det test for verdifall. Testen foretas for det laveste nivå av anleggsmidler som har selvstendige kontantstrømmer. Hvis balanseført verdi er høyere enn både salgsverdi og gjenvinnbart beløp, foretas det nedskrivning til det høyeste av salgsverdi og gjenvinnbart beløp. Gjenvinnbart beløp er det høyeste av netto salgsverdi og bruksverdi. Bruksverdi er nåverdi av fremtidige kontantstrømmer knyttet til eiendelen. Tidligere nedskrivninger, med unntak for nedskrivning av goodwill, reverseres hvis grunnlaget for nedskrivningen ikke lenger er til stede.



## Noter til regnskapet 2020

### Varer

Lager av innkjøpte varer er vurdert til det laveste av anskaffelseskost etter FIFO-prinsippet, og netto salgsverdi. Egenteilvirkede ferdigvarer og varer under tilvirkning vurderes til variabel tilvirkningskost.

### Fordringer

Kundefordringer og andre fordringer er oppført i balansen til pålydende etter fradrag for avsetning til forventet tap. Avsetning for tap gjøres på grunnlag av individuelle vurderinger av de enkelte fordringene. I tillegg gjøres det for øvrige kundefordringer en uspesifisert avsetning for å dekke antatt tap.

### Pensjoner

Selskapets pensjonsordning er innskuddsbasert.

Ved innskuddsplaner betaler selskapet innskudd til et forsikringsselskap. Selskapet har ingen ytterligere betalingsforpliktelse etter at innskuddene er betalt. Innskuddene regnskapsføres som lønnskostnad. Eventuelle forskuddsbetalte innskudd balanseføres som eiendel (pensjonsmidler) i den grad innskuddet kan refunderes eller redusere framtidige innbetalinger.

### Skatt

Skattekostnaden i resultatregnskapet omfatter både periodens betalbare skatt og endring i utsatt skatt. Utsatt skatt beregnes med 22 % på grunnlag av de midlertidige forskjeller som eksisterer mellom regnskapsmessige og skattemessige verdier, samt eventuelt ligningsmessig underskudd til fremføring ved utgangen av regnskapsåret. Skatteøkende og skattereduserende midlertidige forskjeller som reverserer eller kan reversere i samme periode er utlignet og nettoført. Utsatt skatt på merverdier i forbindelse med oppkjøp av datterselskap blir ikke utlignet.

Oppføring av utsatt skattefordel på netto skattereduserende forskjeller som ikke er utlignet og underskudd til fremføring, er begrunnet med antatt fremtidig inntjening. Utsatt skattefordel som kan balanseføres og utsatt skatt er oppført netto i balansen.

Skatt på avgitt konsernbidrag som er ført som økt kostpris på aksjer i andre selskaper, og skatt på mottatt konsernbidrag som er ført direkte mot egenkapitalen, er ført direkte mot skatt i balansen (føringen skjer mot betalbar skatt hvis konsernbidraget har hatt virkning på betalbar skatt og mot utsatt skatt hvis konsernbidraget har hatt virkning på utsatt skatt).

### Kontantstrømoppstilling

Kontantstrømoppstillingen utarbeides etter den indirekte metoden. Kontanter og kontantekvivalenter omfatter kontanter, bankinnskudd and andre kortsiktige, likvide plasseringer som umiddelbart og med uvesentlig kursrisiko kan konverteres til kjente kontantbeløp og med gjenværende løpetid mindre enn tre måneder fra anskaffelsesdato.



## Noter til regnskapet 2020

### Note 1 Salgsinntekter

PR VIRKSOMHETSOMRÅDE:	2020	2019
Hotell/konferanse/messe m.v.	16 229 077	27 316 951
<b>Sum</b>	<b>16 229 077</b>	<b>27 316 951</b>

### Note 2 Lønnskostnader, antall ansatte, godtgjørelser, lån til ansatte m

Lønnskostnader	2020	2019
Lønninger	5 649 478	10 642 958
Arbeidsgiveravgift	862 498	1 567 298
Pensjonskostnader	93 803	212 889
Andre ytelser	23 544	44 773
<b>Sum</b>	<b>6 629 323</b>	<b>12 467 918</b>

Gjennomsnittlig antall årsverk sysselsatt i regnskapsåret 12

Ytelser til ledende personer	Daglig leder	Styret
Lønn	774 936	0
Styrehonorar	0	0
Annen godtgjørelse	10 840	0
<b>Sum</b>	<b>785 776</b>	<b>0</b>

Det er ikke gitt lån/sikkerhetsstillelse til daglig leder, styrets leder eller andre nærstående parter.

Daglig leder har bonusavtale. Bonus beregnes i forhold til oppnådd omsetning og resultat i regnskapsåret. Det er ikke avsatt bonus til daglig leder i regnskapet for 2020.

Det foreligger ikke avtaler om særskilt vederlag ved opphør eller endringer av arbeidsforhold for daglig leder eller styrets leder.

#### OTP

Selskapet er pliktig til å ha tjenestepensjonsordning etter lov om obligatorisk tjenestepensjon. Selskapets pensjonsordninger tilfredsstiller kravene i denne lov.

#### Revisor

Kostnadsført honorar til revisor for 2020 utgjør kr 68 500,- eksl.mva.

Lovpålagt revisjon	57 000
Andre tjenester	11 500
<b>Sum honorar til revisor</b>	<b>68 500</b>



## Noter til regnskapet 2020

### Note 3 Anleggsmidler

	Lisenser	Driftsløsøre, inventar ol	Sum
Anskaffelseskost pr. 01.01.20	22 300	21 874 355	21 896 655
+ Tilgang kjøpte driftsmidler		161 824	161 824
= Anskaffelseskost 31.12.20	22 300	22 036 179	22 058 479
Akkumulerte avskrivninger 31.12.20	22 300	17 992 354	18 014 654
= Bokført verdi 31.12.20	0	4 043 825	4 043 825
Årets ordinære avskrivninger		1 234 600	1 234 600
Økonomisk levetid	3 år	3-10 år	

### Note 4 Mellomværende med selskap i samme konsern m.v.

	Andre fordringer 2020	2019
Fordringer	0	0
	Annen langsiktig gjeld 2020	2019
Lån til Leto Eiendom	2 427 880	1 263 543
Sum	2 427 880	1 263 543

### Note 5 Pantstillelser og garantier mv.

Selskapets driftstilbehør er stilt som sikkerhet for kassekreditt og annen gjeld i selskap i konsernet, totalt tinglyst pantstillelse kr 2 500 000



## Noter til regnskapet 2020

## Note 6 Skatt

	2020	2019
<b>Årets skattekostnad</b>		
Resultatført skatt på ordinært resultat:		
Betalbar skatt	0	0
Endring i utsatt skatt	-322 779	-145 047
<b>Skattekostnad ordinært resultat</b>	<b>-322 779</b>	<b>-145 047</b>
Skattepliktig inntekt:		
Ordinært resultat før skatt	-1 466 236	-748 834
Permanente forskjeller	-941	93 818
Endring i midlertidige forskjeller	383 909	-28 440
Mottatt konsernbidrag	1 083 268	683 456
<b>Skattepliktig inntekt</b>	<b>0</b>	<b>-1</b>
Betalbar skatt i balansen:		
Betalbar skatt på årets resultat	-238 319	-150 360
Betalbar skatt på mottatt konsernbidrag	238 319	150 360
<b>Sum betalbar skatt i balansen</b>	<b>0</b>	<b>0</b>
Beregning av effektiv skattesats		
Resultat før skatt	-1 466 236	-748 834
Beregnet skatt av resultat før skatt	-322 572	-164 744
Skatteeffekt av permanente forskjeller	-207	20 640
<b>Sum</b>	<b>-322 779</b>	<b>-144 104</b>
Effektiv skattesats	22,0 %	19,2 %

Skatteeffekten av midlertidige forskjeller og underskudd til fremføring som har gitt opphav til utsatt skatt og utsatte skattefordeler, spesifisert på typer av midlertidige forskjeller

	2020	2019	Endring
Varige driftsmidler	619 092	1 003 001	383 909
Fordringer	-300 000	-300 000	0
<b>Sum</b>	<b>319 092</b>	<b>703 001</b>	<b>383 909</b>
Akkumulert fremførbart underskudd	0	-1	0
<b>Grunnlag for utsatt skatt</b>	<b>319 092</b>	<b>703 000</b>	<b>383 909</b>
Utsatt skatt (22 %)	70 200	154 660	84 460

## Note 7 Egenkapital

	Aksjekapital	Annen innskutt	Udekket tap	Sum egenkapital
Pr. 01.01	500 000	8 720 127	-7 876 289	1 343 838
Mottatt konsernbidrag		844 949		844 949
Årets resultat		0	-1 143 457	-1 143 457
<b>Pr 31.12</b>	<b>500 000</b>	<b>9 565 076</b>	<b>-9 019 745</b>	<b>1 045 331</b>



## Noter til regnskapet 2020

### Note 8 Aksjonærer

Aksjekapitalen i Letohallen Gardermoen Messe og Konferansesenter AS pr. 31.12 består av:

	Antall	Pålydende	Bokført
Ordinære aksjer	500	1 000,0	500 000
Sum	500		500 000

### Eierstruktur

De største aksjonærene i % pr. 31.12 var:

	Ordinære	Eierandel	Stemmeandel
Leto Eiendom AS	500	100,0	100,0

### Note 9 Bankinnskudd

	2020	2019
Bundne skattetrekkmidler	218 662	348 193

### Note 10 Leieavtaler

Årlig leie av ikke balanseførte driftsmidler	2020	2019
Bygninger	2 880 000	2 880 000

Bygg leies av selskapets morselskap Leto Eiendom AS, leieavtale løper til 31.12.2023.