



## ÅRSREGNSKAPET FOR REGNSKAPSÅRET 2020 - GENERELL INFORMASJON

### Enheten

Organisasjonsnummer: 989 141 953  
Organisasjonsform: Aksjeselskap  
Foretaksnavn: HAUKAAS INVEST AS  
Forretningsadresse: c/o Norsk Rådgivning og Regnskap AS  
Brugata 19  
2380 BRUMUNDDAL

### Regnskapsår

Årsregnskapets periode: 01.01.2020 - 31.12.2020

### Konsern

Morselskap i konsern: Ja  
Konsernregnskap lagt ved: Nei

### Regnskapsregler

Regler for små foretak benyttet: Ja  
Benyttet ved utarbeidelsen av årsregnskapet til selskapet: Regnskapslovens alminnelige regler

### Årsregnskapet fastsatt av kompetent organ

Bekreftet av representant for selskapet: Morten Haukaas  
Dato for fastsettelse av årsregnskapet: 28.06.2021

### Grunnlag for avgivelse

År 2020: Årsregnskapet er elektronisk innlevert  
År 2019: Tall er hentet fra elektronisk innlevert årsregnskap fra 2020

*Det er ikke krav til at årsregnskapet m.v. som sendes til Regnskapsregisteret er undertegnet. Kontrollen på at dette er utført ligger hos revisor/enhetens øverste organ. Sikkerheten ivaretas ved at innsender har rolle/rettighet for innsending av årsregnskapet via Altinn, og ved at det bekreftes at årsregnskapet er fastsatt av kompetent organ.*

Brønnøysundregistrene, 07.07.2022



## Resultatregnskap

Beløp i: NOK	Note	2020	2019
<b>RESULTATREGNSKAP</b>			
<b>Inntekter</b>			
Salgsinntekt		233 900	419 700
<b>Sum inntekter</b>		<b>233 900</b>	<b>419 700</b>
<b>Kostnader</b>			
Lønnskostnad	2	20 685	7 761
Avskrivning	4	218 008	218 010
Annen driftskostnad	2	310 941	1 063 579
<b>Sum kostnader</b>		<b>549 634</b>	<b>1 289 350</b>
<b>Driftsresultat</b>		<b>-315 734</b>	<b>-869 650</b>
<b>Finansinntekter og finanskostnader</b>			
Annen finansinntekt	9	2 836	6 381
<b>Sum finansinntekter</b>		<b>2 836</b>	<b>6 381</b>
Annen finanskostnad	9	4 363	935
<b>Sum finanskostnader</b>		<b>4 363</b>	<b>935</b>
<b>Netto finans</b>		<b>-1 527</b>	<b>5 446</b>
<b>Ordinært resultat før skattekostnad</b>		<b>-317 261</b>	<b>-864 204</b>
Skattekostnad på ordinært resultat	11	25 792	22 253
<b>Ordinært resultat etter skattekostnad</b>		<b>-343 053</b>	<b>-886 457</b>
<b>Årsresultat</b>		<b>-343 053</b>	<b>-886 457</b>
<b>Overføringer og disponeringer</b>			
Ordinært utbytte	7	700 000	
Overføringer annen egenkapital	7	-1 043 053	-886 457
<b>Sum overføringer og disponeringer</b>		<b>-343 053</b>	<b>-886 457</b>



## Balanse

Beløp i: NOK	Note	2020	2019
<b>BALANSE - EIENDELER</b>			
<b>Anleggsmidler</b>			
<b>Immaterielle eiendeler</b>			
<b>Varige driftsmidler</b>			
Tomter, bygninger og annen fast eiendom	4	3 205 026	3 374 780
Driftsløsøre, inventar, verktøy, kontormaskiner ol	4	89 604	137 858
<b>Sum varige driftsmidler</b>		<b>3 294 630</b>	<b>3 512 638</b>
<b>Finansielle anleggsmidler</b>			
Investering i datterselskap		0	
Investering i annet foretak i samme konsern	8	30 000	30 000
Lån til foretak i samme konsern	5	10 353 668	10 353 668
<b>Sum finansielle anleggsmidler</b>		<b>10 383 668</b>	<b>10 383 668</b>
<b>Sum anleggsmidler</b>		<b>13 678 298</b>	<b>13 896 306</b>
<b>Omløpsmidler</b>			
<b>Varer</b>			
<b>Fordringer</b>			
Andre fordringer			16 732
<b>Sum fordringer</b>			<b>16 732</b>
<b>Bankinnskudd, kontanter og lignende</b>			
<b>Sum bankinnskudd, kontanter og lignende</b>	3	<b>151 598</b>	<b>100 889</b>
<b>Sum omløpsmidler</b>		<b>151 598</b>	<b>117 621</b>
<b>SUM EIENDELER</b>		<b>13 829 896</b>	<b>14 013 927</b>

## BALANSE - EGENKAPITAL OG GJELD

### Egenkapital

#### Innskutt egenkapital



## Balanse

<b>Beløp i: NOK</b>	<b>Note</b>	<b>2020</b>	<b>2019</b>
Aksjekapital	6, 7	1 237 500	1 237 500
Overkurs	7	7 152 279	7 152 279
<b>Sum innskutt egenkapital</b>		<b>8 389 779</b>	<b>8 389 779</b>
<b>Opptjent egenkapital</b>			
Annen egenkapital	7	1 214 183	2 257 236
<b>Sum opptjent egenkapital</b>		<b>1 214 183</b>	<b>2 257 236</b>
<b>Sum egenkapital</b>		<b>9 603 962</b>	<b>10 647 015</b>
<b>Gjeld</b>			
<b>Langsiktig gjeld</b>			
<b>Annen langsiktig gjeld</b>			
Øvrig langsiktig gjeld	5	3 507 156	
<b>Sum annen langsiktig gjeld</b>		<b>3 507 156</b>	
<b>Sum langsiktig gjeld</b>		<b>3 507 156</b>	<b>0</b>
<b>Kortsiktig gjeld</b>			
Leverandørgjeld	5	15 488	37 559
Skyldige offentlige avgifter	3	2 556	22 197
Annen kortsiktig gjeld	5	700 734	3 307 156
<b>Sum kortsiktig gjeld</b>		<b>718 778</b>	<b>3 366 912</b>
<b>Sum gjeld</b>		<b>4 225 934</b>	<b>3 366 912</b>
<b>SUM EGENKAPITAL OG GJELD</b>		<b>13 829 896</b>	<b>14 013 927</b>



## Brønnøysundregistrene

### ÅRSREGNSKAP FOR REGNSKAPSÅRET 2020 - GENERELL INFORMASJON

Journalnummer: 2021 504593

#### Enheten

Organisasjonsnummer: 989 141 953  
Organisasjonsform: Aksjeselskap  
Foretaksnavn: HAUKAAS INVEST AS  
Forretningsadresse: c/o Norsk Rådgivning og Regnskap AS  
Brugata 19  
2380 BRUMUNDDAL

#### Regnskapsår

Årsregnskapets periode: 01.01.2020 - 31.12.2020

#### Konsern

Mørselskap i konsern: Ja  
Konsernregnskap lagt ved: Nei

#### Regnskapsregler

Regler for små foretak benyttet: Ja  
Benyttet ved utarbeidelsen av  
årsregnskapet til selskapet: Regnskapslovens alminnelige regler

#### Årsregnskapet fastsatt av kompetent organ

Bekreftet av representant for selskapet: Morten Haukaas  
Dato for fastsettelse av årsregnskapet: 28.06.2021

#### Revisjon

Årsregnskapet er utarbeidet av ekstern  
autorisert regnskapsfører: Ja  
Ekstern autorisert regnskapsfører har i  
løpet av regnskapsåret bistått ved den  
løpende regnskapsføringen eller utført  
andre tjenester for selskapet enn å  
utarbeide årsregnskapet: Ja

#### Grunnlag for avgivelse

År 2020: Årsregnskap er elektronisk innlevert.  
År 2019: Tall er hentet fra elektronisk innlevert årsregnskap fra 2020.

*Det er ikke krav til at årsregnskapet m.v. som sendes til Regnskapsregisteret er undertegnet. Kontrollen på at dette er utført ligger hos revisor/enhetens øverste organ. Sikkerheten ivaretas ved at innsender har rolle/rettighet for innsending av årsregnskapet via Altinn, og ved at det bekreftes at årsregnskapet er fastsatt av kompetent organ.*

Brønnøysundregistrene, 19.07.2021

---

Brønnøysundregistrene  
Postadresse: Postboks 900, 8910 Brønnøysund  
Telefon: 75 00 75 00  
E-post: firmapost@brreg.no Internett: www.brreg.no  
Organisasjonsnummer: 974 760 673



Organisasjonsnr: 989 141 953  
HAUKAAS INVEST AS

## RESULTATREGNSKAP

<b>Beløp i: NOK</b>	<b>Note</b>	<b>2020</b>	<b>2019</b>
<b>RESULTATREGNSKAP</b>			
<b>Inntekter</b>			
Salgsinntekt		233 900	419 700
<b>Sum inntekter</b>		<b>233 900</b>	<b>419 700</b>
<b>Kostnader</b>			
Lønnskostnad	2	20 685	7 761
Avskrivning	4	218 008	218 010
Annen driftskostnad	2	310 941	1 063 579
<b>Sum kostnader</b>		<b>549 634</b>	<b>1 289 350</b>
<b>Driftsresultat</b>		<b>-315 734</b>	<b>-869 650</b>
<b>Finansinntekter og finanskostnader</b>			
Annen finansinntekt	9	2 836	6 381
<b>Sum finansinntekter</b>		<b>2 836</b>	<b>6 381</b>
Annen finanskostnad	9	4 363	935
<b>Sum finanskostnader</b>		<b>4 363</b>	<b>935</b>
<b>Netto finans</b>		<b>-1 527</b>	<b>5 446</b>
<b>Ordinært resultat før skattekostnad</b>		<b>-317 261</b>	<b>-864 204</b>
Skattekostnad på ordinært resultat	11	25 792	22 253
<b>Ordinært resultat etter skattekostnad</b>		<b>-343 053</b>	<b>-886 457</b>
<b>Årsresultat</b>		<b>-343 053</b>	<b>-886 457</b>
<b>Overføringer og disponeringer</b>			
Ordinært utbytte	7	700 000	
Overføringer annen egenkapital	7	-1 043 053	-886 457
<b>Sum overføringer og disponeringer</b>		<b>-343 053</b>	<b>-886 457</b>



Organisasjonsnr: 989 141 953  
HAUKAAS INVEST AS

## BALANSE

Beløp i: NOK Note 2020 2019

### BALANSE - EIENDELER

#### Anleggsmidler Immaterielle eiendeler

#### Varige driftsmidler

Tomter, bygninger og annen fast eiendom	4	3 205 026	3 374 780
Driftsløsøre, inventar, verktøy, kontormaskiner ol	4	89 604	137 858
<b>Sum varige driftsmidler</b>		<b>3 294 630</b>	<b>3 512 638</b>

#### Finansielle anleggsmidler

Investering i datterselskap		0	
Investering i annet foretak i samme konsern	8	30 000	30 000
Lån til foretak i samme konsern	5	10 353 668	10 353 668
<b>Sum finansielle anleggsmidler</b>		<b>10 383 668</b>	<b>10 383 668</b>

<b>Sum anleggsmidler</b>		<b>13 678 298</b>	<b>13 896 306</b>
--------------------------	--	-------------------	-------------------

#### Omløpsmidler

#### Varer

#### Fordringer

Andre fordringer			16 732
<b>Sum fordringer</b>			<b>16 732</b>

#### Bankinnskudd, kontanter og lignende

Sum bankinnskudd, kontanter og lignende	3	151 598	100 889
---	---	---------	---------

<b>Sum omløpsmidler</b>		<b>151 598</b>	<b>117 621</b>
-------------------------	--	----------------	----------------

<b>SUM EIENDELER</b>		<b>13 829 896</b>	<b>14 013 927</b>
----------------------	--	-------------------	-------------------

### BALANSE - EGENKAPITAL OG GJELD

#### Egenkapital

#### Innskutt egenkapital

Aksjekapital	6, 7	1 237 500	1 237 500
Overkurs	7	7 152 279	7 152 279
<b>Sum innskutt egenkapital</b>		<b>8 389 779</b>	<b>8 389 779</b>

#### Opptjent egenkapital



Annen egenkapital	7	1 214 183	2 257 236
<b>Sum opptjent egenkapital</b>		<b>1 214 183</b>	<b>2 257 236</b>
<b>Sum egenkapital</b>		<b>9 603 962</b>	<b>10 647 015</b>
<b>Gjeld</b>			
<b>Langsiktig gjeld</b>			
Annen langsiktig gjeld			
Øvrig langsiktig gjeld	5	3 507 156	
<b>Sum annen langsiktig gjeld</b>		<b>3 507 156</b>	
<b>Sum langsiktig gjeld</b>		<b>3 507 156</b>	<b>0</b>
<b>Kortsiktig gjeld</b>			
Leverandørgjeld	5	15 488	37 559
Skyldige offentlige avgifter	3	2 556	22 197
Annen kortsiktig gjeld	5	700 734	3 307 156
<b>Sum kortsiktig gjeld</b>		<b>718 778</b>	<b>3 366 912</b>
<b>Sum gjeld</b>		<b>4 225 934</b>	<b>3 366 912</b>
<b>SUM EGENKAPITAL OG GJELD</b>		<b>13 829 896</b>	<b>14 013 927</b>



Organisasjonsnr: 989 141 953  
HAUKAAS INVEST AS

NOTEOPPLYSNINGER - SELSKAP - alle poster oppgitt i hele tall

Note

Regnskapsprinsipper

Note

6

Antall aksjer og aksjeeiere

<u>Aksjeklasse</u>	<u>Ant. aksjer</u>	<u>Pålydende</u>	<u>Bokført verdi</u>
Ordinære aksjer	290.00	4267.24	1237500.00
<u>Aksjeeiere - fritekst</u>	<u>Antall</u>	<u>Eierandel</u>	<u>Aksjeklasse</u>
Morten Haukaas	290.00	100.00%	Ordinære aksjer
<u>Sum</u>	<u>Sum antall</u>	<u>Sum eierandel</u>	
	290.00	100.00%	

Note

2

Lønn og ytelser

<u>Arbeidsgiveravgift</u>	<u>Årets</u>	<u>Fjorårets</u>
	2556.00	5465.00
<u>Andre ytelser</u>	<u>Årets</u>	<u>Fjorårets</u>
	18129.00	2296.00
<u>Sum lønnskostnader</u>	<u>Årets</u>	<u>Fjorårets</u>
	20685.00	7761.00

Note

Ytelser til ledende personer

Er det gitt ytelser til ledende person: Nei

Ytelser til daglig leder

<u>Ytelser</u>	<u>Lønn</u>	<u>Pensj.forpl.</u>	<u>Andre godtgj.</u>
----------------	-------------	---------------------	----------------------

Selskapet er ikke lovpålagt å ha obligatorisk pensjonsordning. Ifbm fisjone i 2019 er personalkostnadene redusert ved fisjon til M H



Invest AS

## Note

### Ytelser til revisjon

<u>Revisjon</u>	<u>Årets</u>	<u>Fjorårets</u>
	24375.00	17500.00
<u>Andre tjenester</u>	<u>Årets</u>	<u>Fjorårets</u>
	5625.00	53719.00
<u>Sum godtgjørelse til revisor</u>	<u>Årets</u>	<u>Fjorårets</u>
	30000.00	71219.00

## Note

### Antall årsverk i regnskapsåret

Virksomheten har hatt følgende antall årsverk:

1.00

## Note

### Lån og sikkerhetsstillelse til ledende personer og aksjeeiere

Er det gitt lån eller sikkerhetsstillelse til ledende personer: Nei

## Note

8

### Konsern, tilknyttet selskap og datterselskap

#### Tilknyttet selskap/datterselskap

<u>Navn og adresse</u>	<u>Eierandel</u>	<u>Stemmeandel</u>	<u>Egenkapital</u>	<u>Resultat</u>
M H Invest AS	100.00%	100.00%	10005700.00	-66736.00

Konsernregnskapet inngår i konsolideringen til morselskap: Ja

<u>Navn</u>	<u>Forretningskontor</u>
Haukaas Invest AS	C/o Norsk Regnskap As Brugata 19 Postboks 43 2380 BRUMUNDDAL 3411 Ringsaker

Datterselskap er utelatt fra konsolideringen: Nei



## Haukaas Invest AS

---

### Noter til regnskapet for 2020

#### Note 1 - Regnskapsprinsipper

Årsregnskapet er satt opp i samsvar med regnskapslovens bestemmelser og god regnskapsskikk for små foretak.

##### *Datterselskap/tilknyttet selskap*

Datterselskapet og tilknyttede selskaper vurderes etter kostmetoden i selskapsregnskapet. Investeringen er vurdert til anskaffelseskost for aksjene med mindre nedskrivning har vært nødvendig. Det er foretatt nedskrivning til virkelig verdi når verdifall skyldes årsaker som ikke kan antas å være forbigående og det må anses nødvendig etter god regnskapsskikk. Nedskrivninger er reversert når grunnlaget for nedskrivning ikke lenger er til stede.

Utbytte og andre utdelinger er inntektsført samme år som det er avsatt i datterselskapet. Overstiger utbytte andel av tilbakeholdt resultat etter kjøpet, representerer den overskytende del tilbakebetaling av investert kapital, og utdelingene er fratrukket investeringens verdi i balansen.

##### *Salgsinntekter*

Inntektsføring ved salg av varer skjer på leveringstidspunktet. Tjenester inntektsføres i takt med utførelsen. Andelen av salgsinntekter som knytter seg til fremtidige serviceytelser balanseføres som uopptjent inntekt ved salget, og inntektsføres deretter i takt med levering av ytelsene.

##### *Klassifisering og vurdering av balanseposter*

Omløpsmidler og kortsiktig gjeld omfatter poster som forfaller til betaling innen ett år etter balansedagen, samt poster som knytter seg til varekretsløpet. Øvrige poster er klassifisert som anleggsmiddel/langsiktig gjeld.

Omløpsmidler vurderes til laveste av anskaffelseskost og virkelig verdi. Kortsiktig gjeld balanseføres til nominelt beløp på etableringstidspunktet.

Anleggsmidler vurderes til anskaffelseskost, men nedskrives til virkelig verdi ved verdifall som ikke forventes å være forbigående. Anleggsmidler med begrenset økonomisk levetid avskrives planmessig. Langsiktig gjeld balanseføres til nominelt beløp på etableringstidspunktet.

##### *Fordringer*

Kundefordringer og andre fordringer er oppført i balansen til pålydende etter fradrag for avsetning til forventet tap. Avsetning til tap gjøres på grunnlag av individuelle vurderinger av de enkelte fordringene. I tillegg gjøres det for øvrige kundefordringer en spesifisert avsetning for å dekke antatt tap.

##### *Kortsiktige plasseringer*

Kortsiktige plasseringer (aksjer og andeler vurdert som omløpsmidler) vurderes til laveste av anskaffelseskost og virkelig verdi på balansedagen. Mottatt utbytte og andre utdelinger fra selskapene inntektsføres som annen finansinntekt.

##### *Varige driftsmidler*

Varige driftsmidler balanseføres og avskrives over driftsmidlets forventede økonomiske levetid. Direkte vedlikehold av driftsmidler kostnadsføres løpende under driftskostnader, mens påkostninger eller forbedringer tillegges driftsmidlets kostpris og avskrives i takt med driftsmidlet. Dersom gjenvinnbart beløp av driftsmiddelet er lavere enn balanseført verdi foretas nedskrivning til gjenvinnbart beløp. Gjenvinnbart beløp er det høyeste av netto salgsverdi og verdi i bruk. Verdi i bruk er nåverdien av de fremtidige kontantstrømmene som eiendelen vil generere.

##### *Skatter*

---



## Haukaas Invest AS

---

### Noter til regnskapet for 2020

Skattekostnaden i resultatregnskapet omfatter både periodens betalbare skatt og endring i utsatt skatt. Utsatt skatt er beregnet med % på grunnlag av de midlertidige forskjeller som eksisterer mellom regnskapsmessige og skattemessige verdier, samt ligningsmessig underskudd til fremføring ved utgangen av regnskapsåret. Alle midlertidige forskjeller kan utlignes, og dett er gjennomført i beregningen av utsatt skatt. Selskapet har valgt å ikke balansereføre utsatt skattefordel selv om kriteriene for balanseføring er oppfylt. Unntaket gjelder kun utsatt skattefordel knyttet til skattereduserende midlertidige forskjeller som ikke er utlignet.

Dette følger av NRS 8 - God regnskapsskiff for små foretak pkt 6.1.1.2.1.

#### Note 2 - Lønnskostnader, antall ansatte, lån til ansatte og godtgjørelse til revisor

<i>Lønnskostnader</i>	<b>2020</b>	<b>2019</b>
Arbeidsgiveravgift	2 556	5 465
Andre ytelser	18 129	2 296
Sum	<u>20 685</u>	<u>7 761</u>

Selskapet har i regnskapsåret sysselsatt totalt 1 årsverk.

#### *Ytelser til ledende personer*

Selskapet er ikke lovpålagt å ha obligatorisk pensjonsordning.

Ibfn fisjone i 2019 er personalkostnadene redusert ved fisjon til M H Invest AS

<i>Godtgjørelse til revisor er fordelt på følgende:</i>	<b>2020</b>	<b>2019</b>
Revisjon	24 375	17 500
Andre tjenester	5 625	53 719

Merverdiavgift er inkludert i revisjonshonoraret.

#### Note 3 - Bankinnskudd

Bundne skattetrekksmidler utgjør	<b>2020</b>
	821



## Haukaas Invest AS

---

### Noter til regnskapet for 2020

#### Note 4 - Varige driftsmidler

	Biler	Eiendom Spania	Tekn install. Spania	Sum
	<b>Inventar Spania</b>			
Anskaffelseskost 01.01.	382 112	3 069 389	2 023 216	5 474 717
Anskaffelseskost 31.12.	382 112	3 069 389	2 023 216	5 474 717
Akk.avskrivning 31.12.	-292 509	-1 146 615	-740 963	-2 180 087
Balanseført pr. 31.12.	89 603	1 922 774	1 282 253	3 294 630
Årets avskrivninger	48 254	102 313	67 440	218 007
Økonomisk levetid	5 år	30 år	30 år	
Avskrivningsplan	Saldo	Saldo	Saldo	

#### Note 5 - Mellomværende med selskap i samme konsern og tilknyttet selskap

##### *Fordringer* **2020** **2019**

Lån til foretak i samme konsern 10 353 668 10 353 668

Fordringer er fusjonsfordring til M H Invest AS

##### *Gjeld* **2020** **2019**

Annen langsiktig gjeld 3 507 156 3 307 156

Langsiktig gjeld er fusjonsposter til M H Invest AS

#### Note 6 - Aksjekapital og aksjonærinformasjon

Aksjekapitalen består av:

	Antall	Pålydende	Balanseført
Ordinære aksjer	290	4 267,241379	1 237 500

Oversikt over aksjonærene i selskapet pr. 31.12:

	Ordinære aksjer	Eier- andel
Morten Haukaas, Styreleder	290	100 %



## Haukaas Invest AS

---

### Noter til regnskapet for 2020

#### Note 7 - Egenkapital

	Aksjekapital	Overkurs	Annen egenkapital	Sum
Egenkapital 01.01.	1 237 500	7 152 279	2 257 238	10 647 017
Årsresultat	0	0	-343 053	-343 053
Avsatt utbytte	0	0	-700 000	-700 000
Egenkapital 31.12.	1 237 500	7 152 279	1 214 185	9 603 964

#### Note 8 - Datterselskap, tilknyttet selskap m v

Selskap	Anskaffelses- år	Kontor c/o Norsk Regnskap AS, Brumunddal	Eier- andel	Stemme- andel	Resultat 2020	Egenkapital pr. 31.12	Bokført verdi pr. 31.12
M H Invest AS	2019		100 %	100 %	-66 736	10 005 700	30 000

#### Note 9 - Valutagevinst/tap

Valutagevinst inngår i posten "Annen finansinntekt", mens valutatap inngår i posten "Annen finansinntekt".

	2020		2019	
	Gevinst	Tap	Gevinst	Tap
Valutagevinst / tap	2 437	4 363	2 895	935

#### Note 10 - Fusjon

Det er gjennomført en trekantfusjon ved at to datterselskaper fusjoneres. Fusjonen ble i datterselskapene gjennomført med regnskapsmessig og skattemessig kontinuitet og virkning fra 01.01.2019. Fusjonen medførte kapitalforhøyelse i mor i 2019.



## Haukaas Invest AS

---

### Noter til regnskapet for 2020

#### Note 11 - Skatt

<i>Årets skattekostnad fordeler seg på:</i>	2020	2019
Betalbar skatt	0	1
For mye (lite) avsatt tidligere år	25 792	22 252
Årets totale skattekostnad	<u>25 792</u>	<u>22 253</u>
<i>Beregning av årets skattegrunnlag:</i>	2020	2019
Ordinært resultat før skattekostnad	-317 261	-864 204
Permanente forskjeller	0	10 895
Endring i midlertidige forskjeller	48 041	5 290
Årets skattegrunnlag	<u>-269 220</u>	<u>-848 019</u>
<i>Oversikt over midlertidige forskjeller</i>	2020	2019
Driftsmidler inkl goodwill	725 632	773 673
Fordringer og gjeld etter fordringsmetoden	11 000	11 000
Sum	<u>736 632</u>	<u>784 673</u>
Akkumulert fremførbart underskudd før konsernbidrag	<u>-5 996 066</u>	<u>-5 726 846</u>
Netto midlertidige forskjeller pr 31.12	-5 259 434	-4 942 173
Forskjeller som ikke inngår i utsatt skatt/-skattefordel	-5 259 434	-4 942 173
Sum	0	0
<i>Oversikt over permanente forskjeller</i>	2020	2019
Ikke fradragsberettigede representasjonskostnader	0	10 895
Sum permanente forskjeller	<u>0</u>	<u>10 895</u>
<i>Oversikt over endringer i midlertidige forskjeller som påvirker skattbart resultat</i>	2020	2019
Driftsmidler inkl goodwill	48 041	16 290
Fordringer og gjeld etter fordringsmetoden	0	-11 000
Sum endring i midl. forskjeller som påvirker skattegrunnlaget	<u>48 041</u>	<u>5 290</u>

Utsatt skattefordel er besluttet ikke vist i balansen.  
for mye/for lite avsatt tidligere år, gjelder skatt betalt direkte til Spania



Haukaas Invest AS



## Årsrapport for 2020

- Årsregnskap
  - Resultatregnskap
  - Balanse
  - Noter

Revisjonsberetning



## Haukaas Invest AS

Legally signed by  
Morten Haukaas  
24.06.2021

### Resultatregnskap

	Note	2020	2019
<b>Driftsinntekter</b>			
Salgsinntekt		233 900	419 700
<b>Driftskostnader</b>			
Lønnskostnad	2	20 685	7 761
Avskrivning	4	218 008	218 010
Annen driftskostnad	2	310 941	1 063 579
Sum driftskostnader		549 634	1 289 350
Driftsresultat		-315 734	-869 650
<b>Finansinntekter og finanskostnader</b>			
Annen finansinntekt	9	2 836	6 381
Annen finanskostnad	9	4 363	935
Netto finansposter		-1 527	5 446
Ordinært resultat før skattekostnad		-317 261	-864 204
Skattekostnad på ordinært resultat	11	25 792	22 253
<b>Årsresultat</b>		<b>-343 053</b>	<b>-886 457</b>
<b>Overføringer og disponeringer</b>			
Ordinært utbytte	7	700 000	0
Overføringer annen egenkapital	7	-1 043 053	-886 457
Sum disponert		-343 053	-886 457



## Haukaas Invest AS

Legally signed by  
Morten Haukaas  
24.06.2021

### Balanse pr. 31. desember

	Note	2020	2019
<b>Anleggsmidler</b>			
<i>Varige driftsmidler</i>			
Tomter, bygninger og annen fast eiendom	4	3 205 026	3 374 780
Driftsløsøre, inventar, verktøy, kontormaskiner ol	4	89 604	137 858
Sum varige driftsmidler		<u>3 294 630</u>	<u>3 512 638</u>
<i>Finansielle anleggsmidler</i>			
Investeringer i annet foretak i samme konsern	8	30 000	30 000
Lån til foretak i samme konsern	5	10 353 668	10 353 668
Sum finansielle anleggsmidler		<u>10 383 668</u>	<u>10 383 668</u>
Sum anleggsmidler		<u>13 678 298</u>	<u>13 896 306</u>
<b>Omløpsmidler</b>			
<i>Fordringer</i>			
Andre fordringer		0	16 732
Sum fordringer		<u>0</u>	<u>16 732</u>
Bankinnskudd, kontanter og lignende	3	151 598	100 889
Sum omløpsmidler		<u>151 598</u>	<u>117 621</u>
Sum eiendeler		<u>13 829 896</u>	<u>14 013 927</u>



## Haukaas Invest AS

Legally signed by  
Morten Haukaas  
24.06.2021

### Balanse pr. 31. desember

	Note	2020	2019
<b>Egenkapital</b>			
<i>Innskutt egenkapital</i>			
Aksjekapital	6, 7	1 237 500	1 237 500
Overkurs	7	7 152 279	7 152 279
Sum innskutt egenkapital		<u>8 389 779</u>	<u>8 389 779</u>
<i>Opptjent egenkapital</i>			
Annen egenkapital	7	<u>1 214 183</u>	<u>2 257 236</u>
Sum opptjent egenkapital		<u>1 214 183</u>	<u>2 257 236</u>
Sum egenkapital		<u>9 603 962</u>	<u>10 647 015</u>
<b>Gjeld</b>			
<i>Annen langsiktig gjeld</i>			
Øvrig langsiktig gjeld	5	<u>3 507 156</u>	<u>0</u>
Sum annen langsiktig gjeld		<u>3 507 156</u>	<u>0</u>
<i>Kortsiktig gjeld</i>			
Leverandørgjeld	5	15 488	37 559
Skyldige offentlige avgifter	3	2 556	22 197
Annen kortsiktig gjeld	5	<u>700 734</u>	<u>3 307 156</u>
Sum kortsiktig gjeld		<u>718 778</u>	<u>3 366 912</u>
Sum gjeld		<u>4 225 934</u>	<u>3 366 912</u>
Sum egenkapital og gjeld		<u>13 829 896</u>	<u>14 013 927</u>

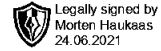
Brumunddal, 23. juni 2021

---

Morten Haukaas  
daglig leder, styreleder



## Haukaas Invest AS



### Noter til regnskapet for 2020

#### Note 1 - Regnskapsprinsipper

Årsregnskapet er satt opp i samsvar med regnskapslovens bestemmelser og god regnskapsskikk for små foretak.

##### *Datterselskap/tilknyttet selskap*

Datterselskapet og tilknyttede selskaper vurderes etter kostmetoden i selskapsregnskapet. Investeringen er vurdert til anskaffelseskost for aksjene med mindre nedskrivning har vært nødvendig. Det er foretatt nedskrivning til virkelig verdi når verdifall skyldes årsaker som ikke kan antas å være forbigående og det må anses nødvendig etter god regnskapsskikk. Nedskrivninger er reversert når grunnlaget for nedskrivning ikke lenger er til stede.

Utbytte og andre utdelinger er inntektsført samme år som det er avsatt i datterselskapet. Overstiger utbytte andel av tilbakeholdt resultat etter kjøpet, representerer den overskytende del tilbakebetaling av investert kapital, og utdelingene er fratrukket investeringens verdi i balansen.

##### *Salgsinntekter*

Inntektsføring ved salg av varer skjer på leveringstidspunktet. Tjenester inntektsføres i takt med utførelsen. Andelen av salgsinntekter som knytter seg til fremtidige serviceytelser balanseføres som uopptjent inntekt ved salget, og inntektsføres deretter i takt med levering av ytelsene.

##### *Klassifisering og vurdering av balanseposter*

Omløpsmidler og kortsiktig gjeld omfatter poster som forfaller til betaling innen ett år etter balansedagen, samt poster som knytter seg til varekretsløpet. Øvrige poster er klassifisert som anleggsmiddel/langsiktig gjeld.

Omløpsmidler vurderes til laveste av anskaffelseskost og virkelig verdi. Kortsiktig gjeld balanseføres til nominelt beløp på etableringstidspunktet.

Anleggsmidler vurderes til anskaffelseskost, men nedskrives til virkelig verdi ved verdifall som ikke forventes å være forbigående. Anleggsmidler med begrenset økonomisk levetid avskrives planmessig. Langsiktig gjeld balanseføres til nominelt beløp på etableringstidspunktet.

##### *Fordringer*

Kundefordringer og andre fordringer er oppført i balansen til pålydende etter fradrag for avsetning til forventet tap. Avsetning til tap gjøres på grunnlag av individuelle vurderinger av de enkelte fordringene. I tillegg gjøres det for øvrige kundefordringer en uspesifisert avsetning for å dekke antatt tap.

##### *Kortsiktige plasseringer*

Kortsiktige plasseringer (aksjer og andeler vurdert som omløpsmidler) vurderes til laveste av anskaffelseskost og virkelig verdi på balansedagen. Mottatt utbytte og andre utdelinger fra selskapene inntektsføres som annen finansinntekt.

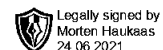
##### *Varige driftsmidler*

Varige driftsmidler balanseføres og avskrives over driftsmidlets forventede økonomiske levetid. Direkte vedlikehold av driftsmidler kostnadsføres løpende under driftskostnader, mens påkostninger eller forbedringer tillegges driftsmidlets kostpris og avskrives i takt med driftsmidlet. Dersom gjenvinnbart beløp av driftsmiddelet er lavere enn balanseført verdi foretas nedskrivning til gjenvinnbart beløp. Gjenvinnbart beløp er det høyeste av netto salgsverdi og verdi i bruk. Verdi i bruk er nåverdien av de fremtidige kontantstrømmene som eiendelen vil generere.

##### *Skatter*



## Haukaas Invest AS



### Noter til regnskapet for 2020

Skattekostnaden i resultatregnskapet omfatter både periodens betalbare skatt og endring i utsatt skatt. Utsatt skatt er beregnet med % på grunnlag av de midlertidige forskjeller som eksisterer mellom regnskapsmessige og skattemessige verdier, samt ligningsmessig underskudd til fremføring ved utgangen av regnskapsåret. Alle midlertidige forskjeller kan utlignes, og dett er gjennomført i beregningen av utsatt skatt. Selskapet har valgt å ikke balansereføre utsatt skattefordel selv om kriteriene for balanseføring er oppfylt. Unntaket gjelder kun utsatt skattefordel knyttet til skattereduserende midlertidige forskjeller som ikke er utlignet.

Dette følger av NRS 8 - God regnskapsskiff for små foretak pkt 6.1.1.2.1.

#### Note 2 - Lønnskostnader, antall ansatte, lån til ansatte og godtgjørelse til revisor

Lønnskostnader	2020	2019
Arbeidsgiveravgift	2 556	5 465
Andre ytelser	18 129	2 296
Sum	20 685	7 761

Selskapet har i regnskapsåret sysselsatt totalt 1 årsverk.

#### Ytelser til ledende personer

Selskapet er ikke lovpålagt å ha obligatorisk pensjonsordning. Ifbm fisjone i 2019 er personalkostnadene redusert ved fisjon til M H Invest AS

Godtgjørelse til revisor er fordelt på følgende:	2020	2019
Revisjon	24 375	17 500
Andre tjenester	5 625	53 719

Merverdiavgift er inkludert i revisjonshonoraret.

#### Note 3 - Bankinnskudd

	2020
Bundne skattetrekksmidler utgjør	821



## Haukaas Invest AS

Legally signed by  
Morten Haukaas  
24.06.2021

### Noter til regnskapet for 2020

#### Note 4 - Varige driftsmidler

	Biler	Eiendom Spania	Tekn install. Spania	Sum
	<b>Inventar Spania</b>			
Anskaffelseskost 01.01.	382 112	3 069 389	2 023 216	5 474 717
Anskaffelseskost 31.12.	382 112	3 069 389	2 023 216	5 474 717
Akk.avskrivning 31.12.	-292 509	-1 146 615	-740 963	-2 180 087
Balanseført pr. 31.12.	89 603	1 922 774	1 282 253	3 294 630
Årets avskrivninger	48 254	102 313	67 440	218 007
Økonomisk levetid	5 år	30 år	30 år	
Avskrivningsplan	Saldo	Saldo	Saldo	

#### Note 5 - Mellomværende med selskap i samme konsern og tilknyttet selskap

*Fordringer* **2020** **2019**

Lån til foretak i samme konsern 10 353 668 10 353 668

Fordringer er fusjonsfordring til M H Invest AS

*Gjeld* **2020** **2019**

Annen langsiktig gjeld 3 507 156 3 307 156

Langsiktig gjeld er fusjonsposter til M H Invest AS

#### Note 6 - Aksjekapital og aksjonærinformasjon

Aksjekapitalen består av:

	Antall	Pålydende	Balanseført
Ordinære aksjer	290	4 267,241379	1 237 500

Oversikt over aksjonærene i selskapet pr. 31.12:

	Ordinære aksjer	Eier- andel
Morten Haukaas, Styreleder	290	100 %



## Haukaas Invest AS

Legally signed by  
Morten Haukaas  
24.06.2021

### Noter til regnskapet for 2020

#### Note 7 - Egenkapital

	Aksjekapital	Overkurs	Annen egenkapital	Sum
Egenkapital 01.01.	1 237 500	7 152 279	2 257 238	10 647 017
Årsresultat	0	0	-343 053	-343 053
Avsatt utbytte	0	0	-700 000	-700 000
Egenkapital 31.12.	1 237 500	7 152 279	1 214 185	9 603 964

#### Note 8 - Datterselskap, tilknyttet selskap m v

Selskap	Anskaffelses- år	Kontor c/o Norsk Regnskap AS, Brumunddal	Eier- andel	Stemme- andel	Resultat 2020	Egenkapital pr. 31.12	Bokført verdi pr. 31.12
M H Invest AS	2019		100 %	100 %	-66 736	10 005 700	30 000

#### Note 9 - Valutagevinst/tap

Valutagevinst inngår i posten "Annen finansinntekt", mens valutatap inngår i posten "Annen finansinntekt".

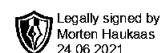
	2020		2019	
	Gevinst	Tap	Gevinst	Tap
Valutagevinst / tap	2 437	4 363	2 895	935

#### Note 10 - Fusjon

Det er gjennomført en trekantfusjon ved at to datterselskaper fusjoneres. Fusjonen ble i datterselskapene gjennomført med regnskapsmessig og skattemessig kontinuitet og virkning fra 01.01.2019. Fusjonen medførte kapitalforhøyelse i mor i 2019.



## Haukaas Invest AS



### Noter til regnskapet for 2020

#### Note 11 - Skatt

<i>Årets skattekostnad fordeler seg på:</i>	<b>2020</b>	<b>2019</b>
Betalbar skatt	0	1
For mye (lite) avsatt tidligere år	25 792	22 252
Årets totale skattekostnad	<u>25 792</u>	<u>22 253</u>
<i>Beregning av årets skattegrunnlag:</i>	<b>2020</b>	<b>2019</b>
Ordinært resultat før skattekostnad	-317 261	-864 204
Permanente forskjeller	0	10 895
Endring i midlertidige forskjeller	48 041	5 290
Årets skattegrunnlag	<u>-269 220</u>	<u>-848 019</u>
<i>Oversikt over midlertidige forskjeller</i>	<b>2020</b>	<b>2019</b>
Driftsmidler inkl goodwill	725 632	773 673
Fordringer og gjeld etter fordringsmetoden	11 000	11 000
Sum	<u>736 632</u>	<u>784 673</u>
Akkumulert fremførbart underskudd før konsernbidrag	<u>-5 996 066</u>	<u>-5 726 846</u>
Netto midlertidige forskjeller pr 31.12	-5 259 434	-4 942 173
Forskjeller som ikke inngår i utsatt skatt/-skattefordel	-5 259 434	-4 942 173
Sum	<u>0</u>	<u>0</u>
<i>Oversikt over permanente forskjeller</i>	<b>2020</b>	<b>2019</b>
Ikke fradragsberettigede representasjonskostnader	0	10 895
Sum permanente forskjeller	<u>0</u>	<u>10 895</u>
<i>Oversikt over endringer i midlertidige forskjeller som påvirker skattbart resultat</i>	<b>2020</b>	<b>2019</b>
Driftsmidler inkl goodwill	48 041	16 290
Fordringer og gjeld etter fordringsmetoden	0	-11 000
Sum endring i midl. forskjeller som påvirker skattegrunnlaget	<u>48 041</u>	<u>5 290</u>

Utsatt skattefordel er besluttet ikke vist i balansen.  
for mye/for lite avsatt tidligere år, gjelder skatt betalt direkte til Spania



BDO AS  
Parkgata 83  
Postboks 460  
2304 Hamar

## Uavhengig revisors beretning

Til generalforsamlingen i Haukaas Invest AS

Uttalelse om revisjonen av årsregnskapet

### Konklusjon

Vi har revidert årsregnskapet til Haukaas Invest AS.

Årsregnskapet består av:

- Balanse per 31. desember 2020
- Resultatregnskap for 2020
- Noter til årsregnskapet, herunder et sammendrag av viktige regnskapsprinsipper.

Etter vår mening:

Er årsregnskapet avgitt i samsvar med lov og forskrifter og gir et rettvise bilde av selskapets finansielle stilling per 31. desember 2020 og av dets resultater for regnskapsåret avsluttet per denne datoen i samsvar med regnskapslovens regler og god regnskapsskikk i Norge.

### Grunnlag for konklusjonen

Vi har gjennomført revisjonen i samsvar med lov, forskrift og god revisjonsskikk i Norge, herunder de internasjonale revisjonsstandardene International Standards on Auditing (ISA-ene). Våre oppgaver og plikter i henhold til disse standardene er beskrevet i Revisors oppgaver og plikter ved revisjon av årsregnskapet. Vi er uavhengige av selskapet slik det kreves i lov og forskrift, og har overholdt våre øvrige etiske forpliktelser i samsvar med disse kravene. Etter vår oppfatning er innhentet revisjonsbevis tilstrekkelig og hensiktsmessig som grunnlag for vår konklusjon.

### Styret og daglig leders ansvar for årsregnskapet

Styret og daglig leder (ledelsen) er ansvarlig for å utarbeide årsregnskapet i samsvar med lov og forskrifter, herunder for at det gir et rettvise bilde i samsvar med regnskapslovens regler og god regnskapsskikk i Norge. Ledelsen er også ansvarlig for slik internkontroll som den finner nødvendig for å kunne utarbeide et årsregnskap som ikke inneholder vesentlig feilinformasjon, verken som følge av misligheter eller utilsiktede feil.

Ved utarbeidelsen av årsregnskapet må ledelsen ta standpunkt til selskapets evne til fortsatt drift og opplyse om forhold av betydning for fortsatt drift. Forutsetningen om fortsatt drift skal legges til grunn for årsregnskapet så lenge det ikke er sannsynlig at virksomheten vil bli avviklet.

### Revisors oppgaver og plikter ved revisjonen av årsregnskapet

Vårt mål er å oppnå betryggende sikkerhet for at årsregnskapet som helhet ikke inneholder vesentlig feilinformasjon, verken som følge av misligheter eller utilsiktede feil, og å avgi en revisjonsberetning som inneholder vår konklusjon. Betryggende sikkerhet er en høy grad av sikkerhet, men ingen garanti for at en revisjon utført i samsvar med lov, forskrift og god revisjonsskikk i Norge, herunder ISA-ene, alltid vil avdekke vesentlig feilinformasjon som eksisterer. Feilinformasjon kan oppstå som følge av misligheter eller utilsiktede feil. Feilinformasjon blir vurdert som vesentlig dersom den enkeltvis eller samlet med rimelighet kan forventes å påvirke økonomiske beslutninger som brukerne foretar basert på årsregnskapet.



For videre beskrivelse av revisors oppgaver og plikter vises det til:  
<https://revisorforeningen.no/revisjonsberetninger>

#### Uttalelse om andre lovmessige krav

##### Konklusjon om registrering og dokumentasjon

Basert på vår revisjon av årsregnskapet som beskrevet ovenfor, og kontrollhandlinger vi har funnet nødvendig i henhold til internasjonal standard for attestasjonsoppdrag (ISAE) 3000 «Attestasjonsoppdrag som ikke er revisjon eller forenklet revisorkontroll av historisk finansiell informasjon», mener vi at ledelsen har oppfylt sin plikt til å sørge for ordentlig og oversiktlig registrering og dokumentasjon av selskapets regnskapsopplysninger i samsvar med lov og god bokføringsskikk i Norge.

BDO AS

Tom Erik Lehne  
statsautorisert revisor  
(elektronisk signert)

Penneo Dokumentnøkkel: EEKAN-JKXFU-TEOVE-TQAAE-OYDZW-SZPOP



# PENNEO

Signaturene i dette dokumentet er juridisk bindende. Dokument signert med "Penneo™ - sikker digital signatur".  
De signerende parter sin identitet er registrert, og er listet nedenfor.

"Med min signatur bekrefter jeg alle datoer og innholdet i dette dokument."

## Tom Erik Lehne

Partner

Serienummer: 9578-5999-4-983096

IP: 188.95.xxx.xxx

2021-06-28 12:32:19Z



Penneo Dokumentnøkkel: EEKAN-JKXFU-TEOVE-TQAAE-OYDZW-SZPOP

Dokumentet er signert digitalt, med **Penneo.com**. Alle digitale signatur-data i dokumentet er sikret og validert av den datamaskin-utregnede hash-verdien av det opprinnelige dokument. Dokumentet er låst og tids-stemplet med et sertifikat fra en betrodd tredjepart. All kryptografisk bevis er integrert i denne PDF, for fremtidig validering (hvis nødvendig).

### Hvordan bekrefter at dette dokumentet er originalen?

Dokumentet er beskyttet av ett Adobe CDS sertifikat. Når du åpner dokumentet i

Adobe Reader, skal du kunne se at dokumentet er sertifisert av **Penneo e-signature service <penneo@penneo.com>**. Dette garanterer at innholdet i dokumentet ikke har blitt endret.

Det er lett å kontrollere de kryptografiske beviser som er lokalisert inne i dokumentet, med Penneo validator - <https://penneo.com/validate>