



ÅRSREGNSKAPET FOR REGNSKAPSÅRET 2020 - GENERELL INFORMASJON

Enheten

Organisasjonsnummer: 946 967 874
Organisasjonsform: Aksjeselskap
Foretaksnavn: MØLLER BIL VESTFOLD AS
Forretningsadresse: Kjærlighetsstien 28
3112 TØNSBERG

Regnskapsår

Årsregnskapets periode: 01.01.2020 - 31.12.2020

Konsern

Morselskap i konsern: Nei

Regnskapsregler

Regler for små foretak benyttet: Nei
Benyttet ved utarbeidelsen av årsregnskapet til selskapet: Regnskapslovens alminnelige regler

Årsregnskapet fastsatt av kompetent organ

Bekreftet av representant for selskapet: Anders Bysveen
Dato for fastsettelse av årsregnskapet: 22.04.2021

Grunnlag for avgivelse

År 2020: Årsregnskapet er elektronisk innlevert
År 2019: Tall er hentet fra elektronisk innlevert årsregnskap fra 2020

Det er ikke krav til at årsregnskapet m.v. som sendes til Regnskapsregisteret er undertegnet. Kontrollen på at dette er utført ligger hos revisor/enhetens øverste organ. Sikkerheten ivaretas ved at innsender har rolle/rettighet for innsending av årsregnskapet via Altinn, og ved at det bekreftes at årsregnskapet er fastsatt av kompetent organ.

Brønnøysundregistrene, 10.06.2022



Resultatregnskap

Beløp i: NOK	Note	2020	2019
RESULTATREGNSKAP			
Inntekter			
Salgsinntekt	1	1 308 639 239	1 087 886 142
Annen driftsinntekt		16 387 337	16 182 745
Sum inntekter		1 325 026 575	1 104 068 888
Kostnader			
Varekostnad	13	1 037 779 730	858 882 524
Lønnskostnad	2	139 701 209	124 918 804
Avskrivning av driftsmidler og immaterielle eiendeler	3	5 932 655	5 207 913
Nedskrivning av varige driftsmidler og immaterielle eiendeler	3		
Annen driftskostnad	2	57 043 792	93 934 973
Sum kostnader		1 240 457 387	1 082 944 214
Driftsresultat		84 569 189	21 124 674
Finansinntekter og finanskostnader			
Renteinntekt fra foretak i samme konsern		95 559	54 368
Annen renteinntekt		54 735	29 902
Annen finansinntekt		14 683	13 957
Sum finansinntekter		164 977	98 227
Rentekostnad til foretak i samme konsern		840 306	2 006 537
Annen rentekostnad		116 867	40 697
Annen finanskostnad		37 797	56 637
Sum finanskostnader		994 971	2 103 871
Netto finans		-829 994	-2 005 644
Ordinært resultat før skattekostnad		83 739 195	19 119 030
Skattekostnad på ordinært resultat	6	18 494 441	4 263 903
Ordinært resultat etter skattekostnad		65 244 754	14 855 127
Årsresultat	7	65 244 754	14 855 127
Årsresultat etter minoritetsinteresser		65 244 754	14 855 127



Resultatregnskap

Beløp i: NOK	Note	2020	2019
Totalresultat		65 244 754	14 855 127
Overføringer og disponeringer			
Konsernbidrag		62 010 000	
Udekket tap			14 855 127
Avsatt til annen egenkapital		3 234 754	
Sum overføringer og disponeringer		65 244 754	14 855 127



Balanse

Beløp i: NOK	Note	2020	2019
BALANSE - EIENDELER			
Anleggsmidler			
Immaterielle eiendeler			
Utsatt skattefordel	6	10 005 628	10 859 504
Sum immaterielle eiendeler		10 005 628	10 859 504
Varige driftsmidler			
Tomter, bygninger o.a. fast eiendom	3		
Maskiner og anlegg	3	6 215 081	7 092 500
Driftsløsøre, inventar o.a. utstyr	3	17 955 670	15 707 467
Sum varige driftsmidler		24 170 751	22 799 967
Finansielle anleggsmidler			
Lån til foretak i samme konsern	10		
Investeringer i aksjer og andeler	5		
Sum anleggsmidler		34 176 379	33 659 471
Omløpsmidler			
Varer			
Sum varer	4	136 806 442	176 059 582
Fordringer			
Kundefordringer		42 117 593	29 336 853
Andre kortsiktige fordringer	12	12 445 347	9 778 122
Konsernfordringer	10, 10	49 559 399	5 398 015
Sum fordringer		104 122 338	44 512 989
Investeringer			
Aksjer og andeler i foretak i samme konsern	5		
Markedsbaserte aksjer	5		
Markedsbaserte obligasjoner	5		
Andre markedsbaserte finansielle instrumenter	5		
Bankinnskudd, kontanter og lignende			
Bankinnskudd, kontanter o.l.		740 794	793 088



Balanse

Beløp i: NOK	Note	2020	2019
Sum bankinnskudd, kontanter og lignende		740 794	793 088
Sum omløpsmidler		241 669 574	221 365 660
SUM EIENDELER		275 845 954	255 025 130

BALANSE - EGENKAPITAL OG GJELD

Egenkapital

Innskutt egenkapital

Aksjekapital	7, 8	2 998 500	2 998 500
Overkurs	7	500 000	500 000
Annen innskutt egenkapital	7	10 486 906	10 486 906
Sum innskutt egenkapital		13 985 406	13 985 406

Opptjent egenkapital

Annen egenkapital	7	27 579 924	24 222 755
Sum opptjent egenkapital		27 579 924	24 222 755

Sum egenkapital

41 565 330 **38 208 161**

Gjeld

Langsiktig gjeld

Utsatt skatt	6		
Annen langsiktig gjeld			
Langsiktig konserngjeld	10		51 694 455
Øvrig langsiktig gjeld		2 215 783	1 107 042
Sum annen langsiktig gjeld		2 215 783	52 801 497

Sum langsiktig gjeld

2 215 783 **52 801 497**

Kortsiktig gjeld

Leverandørgjeld		11 531 263	13 316 558
Betalbar skatt	6	150 566	8 354 364
Skyldig offentlige avgifter	11	28 770 147	33 426 225
Kortsiktig konserngjeld	10	128 672 837	49 020 243
Annen kortsiktig gjeld	9, 12	62 940 028	59 898 082



Balanse

Beløp i: NOK	Note	2020	2019
Sum kortsiktig gjeld		232 064 840	164 015 471
Sum gjeld		234 280 623	216 816 968
SUM EGENKAPITAL OG GJELD		275 845 954	255 025 129



Til generalforsamlingen i Møller Bil Vestfold AS

Uavhengig revisors beretning

Uttalelse om revisjonen av årsregnskapet

Konklusjon

Vi har revidert Møller Bil Vestfold AS' årsregnskap som består av balanse per 31. desember 2020, resultatregnskap og kontantstrømpoppstilling for regnskapsåret avsluttet per denne datoen og noter til årsregnskapet, herunder et sammendrag av viktige regnskapsprinsipper.

Etter vår mening er det medfølgende årsregnskapet avgitt i samsvar med lov og forskrifter og gir et rettviseende bilde av selskapets finansielle stilling per 31. desember 2020, og av dets resultater og kontantstrømmer for regnskapsåret avsluttet per denne datoen i samsvar med regnskapslovens regler og god regnskapsskikk i Norge.

Grunnlag for konklusjonen

Vi har gjennomført revisjonen i samsvar med lov, forskrift og god revisjonsskikk i Norge, herunder de internasjonale revisjonsstandardene International Standards on Auditing (ISA-ene). Våre oppgaver og plikter i henhold til disse standardene er beskrevet i Revisors oppgaver og plikter ved revisjon av årsregnskapet. Vi er uavhengige av selskapet slik det kreves i lov og forskrift, og har overholdt våre øvrige etiske forpliktelser i samsvar med disse kravene. Etter vår oppfatning er innhentet revisjonsbevis tilstrekkelig og hensiktsmessig som grunnlag for vår konklusjon.

Øvrig informasjon

Ledelsen er ansvarlig for øvrig informasjon. Øvrig informasjon omfatter informasjon i årsrapporten bortsett fra årsregnskapet og den tilhørende revisjonsberetningen.

Vår uttalelse om revisjonen av årsregnskapet dekker ikke øvrig informasjon, og vi attesterer ikke den øvrige informasjonen.

I forbindelse med revisjonen av årsregnskapet er det vår oppgave å lese øvrig informasjon med det formål å vurdere hvorvidt det foreligger vesentlig inkonsistens mellom øvrig informasjon og årsregnskapet, kunnskap vi har opparbeidet oss under revisjonen, eller hvorvidt den tilsynelatende inneholder vesentlig feilinformasjon.

Dersom vi konkluderer med at den øvrige informasjonen inneholder vesentlig feilinformasjon er vi pålagt å rapportere det. Vi har ingenting å rapportere i så henseende.

Styrets og daglig leders ansvar for årsregnskapet

Styret og daglig leder (ledelsen) er ansvarlig for å utarbeide årsregnskapet i samsvar med lov og forskrifter, herunder for at det gir et rettviseende bilde i samsvar med regnskapslovens regler og god regnskapsskikk i Norge. Ledelsen er også ansvarlig for slik internkontroll som den finner nødvendig for å kunne utarbeide et årsregnskap som ikke inneholder vesentlig feilinformasjon, verken som følge av misligheter eller utilsiktede feil.

PricewaterhouseCoopers AS, Dronning Eufemias gate 71, Postboks 748 Sentrum, NO-0106 Oslo
T: 02316, org. no.: 987 009 713 MVA, www.pwc.no
Statsautoriserte revisorer, medlemmer av Den norske Revisorforening og autorisert regnskapsførerselskap



Uavhengig revisors beretning - Møller Bil Vestfold AS



Ved utarbeidelsen av årsregnskapet må ledelsen ta standpunkt til selskapets evne til fortsatt drift og opplyse om forhold av betydning for fortsatt drift. Forutsetningen om fortsatt drift skal legges til grunn for årsregnskapet så lenge det ikke er sannsynlig at virksomheten vil bli avviklet.

Revisors oppgaver og plikter ved revisjonen av årsregnskapet

Vårt mål med revisjonen er å oppnå betryggende sikkerhet for at årsregnskapet som helhet ikke inneholder vesentlig feilinformasjon, verken som følge av misligheter eller utilsiktede feil, og å avgi en revisjonsberetning som inneholder vår konklusjon. Betryggende sikkerhet er en høy grad av sikkerhet, men ingen garanti for at en revisjon utført i samsvar med lov, forskrift og god revisjonsskikk i Norge, herunder ISA-ene, alltid vil avdekke vesentlig feilinformasjon som eksisterer. Feilinformasjon kan oppstå som følge av misligheter eller utilsiktede feil. Feilinformasjon blir vurdert som vesentlig dersom den enkeltvis eller samlet med rimelighet kan forventes å påvirke økonomiske beslutninger som brukerne foretar basert på årsregnskapet.

For videre beskrivelse av revisors oppgaver og plikter vises det til:
<https://revisorforeningen.no/revisjonsberetninger>

Uttalelse om andre lovmessige krav

Konklusjon om årsberetningen

Basert på vår revisjon av årsregnskapet som beskrevet ovenfor, mener vi at opplysningene i årsberetningen om årsregnskapet og forutsetningen om fortsatt drift er konsistente med årsregnskapet og i samsvar med lov og forskrifter.

Konklusjon om registrering og dokumentasjon

Basert på vår revisjon av årsregnskapet som beskrevet ovenfor, og kontrollhandlinger vi har funnet nødvendig i henhold til internasjonal standard for attestasjonsoppdrag (ISAE) 3000 «Attestasjonsoppdrag som ikke er revisjon eller forenklet revisorkontroll av historisk finansiell informasjon», mener vi at ledelsen har oppfylt sin plikt til å sørge for ordentlig og oversiktlig registrering og dokumentasjon av selskapets regnskapsopplysninger i samsvar med lov og god bokføringsskikk i Norge.

Oslo, 22. april 2021
PricewaterhouseCoopers AS

Vidar Lorentzen
Statsautorisert revisor
(elektronisk signert)

(2)



 Securely signed with Brevio

Revisjonsberetning MB Vestfold AS

Signers:

Name	Method	Date
Lorentzen, Vidar	BANKID_MOBILE	2021-04-28 13:29

This document package contains:


- Closing page (this page)
- The original document(s)
- The electronic signatures. These are not visible in the document, but are electronically integrated.



This file is sealed with a digital signature.
The seal is a guarantee for the authenticity
of the document.





 Legally signed by
Marte Johanne Helleland
22.04.2021


 Legally signed by
Helge S Prestegard
22.04.2021

 Legally signed by
Tom Erik Aasheim
22.04.2021

 Legally signed by
Erland Teie Tollefsen
22.04.2021

 Legally signed by
Sverre Helno
22.04.2021

 Legally signed by
Lars Gervin
22.04.2021

 Legally signed by
Eirik Haug Sundene
22.04.2021

Årsregnskap 2020

Møller Bil Vestfold AS

Styrets årsberetning
Resultatregnskap
Balanse
Kontantstrøm
Noter til regnskapet

Org.nr.: 946 967 874



ÅRSBERETNING 2020

VIRKSOMHETENS ART OG LOKALISERING

Selskapet virksomhet består av salg nye og brukte biler samt ettermarkedstjenester. Driftssted er i Horten, Tønsberg, Sandefjord, Larvik og Sem i Vestfold.

REDEGJØRELSE FOR ÅRSREGNSKAPET

Samlede driftsinntekter økte fra 1 104,1mill. i 2019 til 1 325,0 mill. i 2020. Vi leverte 1 717 nye og 1 763 brukte biler, tilsvarende forrige år var henholdsvis 1 663 og 1 584. Årets resultat etter skatt ble et overskudd på 65,2 mill. og totalkapitalen var ved utgangen av året 275,8 mill. sammenlignet med 255,0 mill. året før. Årets resultat er påvirket av vesentlig bedre nybilomsetning og omsetning på ettermarkedet. Videre har positive marginer på brukte biler påvirket positivt. Kostnadstilpasninger og oppløsning av avsetninger i gjenkjøpsporteføljen har hatt positiv effekt på resultatet. Volkswagen, Skoda og Audi har et bredt modellspekter og flere nye lanseringer i tiden fremover, som vil gi godt grunnlag for gode markedsandeler. Dette i tillegg til kostnadsreducerende tiltak og stort fokus på gode rutiner i selskapet, vil danne grunnlag for fremtidig inntjening.

Samlet kontantstrøm fra operasjonelle aktiviteter var på 68,9 mill. Driftsresultatet var på 84,6 mill. Årsaken til at kontantstrøm fra operasjonelle aktiviteter er lavere enn driftsresultatet skyldes i hovedsak en økning i varelager samt økning i kundefordringer. De samlede investeringene i anleggsmidler utgjør 7,3 mill.

FORTSATT DRIFT OG FREMTIDIG UTVIKLING

Årsoppgjøret er avlagt under forutsetning om fortsatt drift og styret bekrefter at denne forutsetningen er tilstede. Med hensyn til selskapets fremtidige utvikling vil virksomheten og resultatene være konjunkturavhengige. Makroøkonomiske forhold og konkurransedyktige produkter vil være faktorer som spiller en vesentlig rolle for selskapet. Forventningene for 2021 preges av optimisme, men også stor usikkerhet. Det forventes en god BNP-vekst, men ikke tilbake til 2019-nivå. Det er fortsatt stor risiko for perioder med strenge smittevernstiltak, som kan påvirke både tilgang til og etterspørsel av biler, deler og tilbehør. Samtidig har selskapet gjennomført betydelige kostnadstilpasninger i 2020, og har en sterk finansiell posisjon, en solid ordrebank, og en modellportefølje som forventes å treffe markedene godt i 2021.

ARBEIDSMILJØ OG LIKESTILLING

Arbeidsmiljøet i selskapet ansees som godt. I 2020 har det totale sykefraværet vært på 5,5% mot 4,7 % året før. Det har ikke vært arbeidsulykker i selskapet i 2020. I selskapet foretas en løpende kartlegging av helse-, miljø og sikkerhetsforholdene, i samarbeid med Bedriftshelsetjenesten. Selskapet har 6 % kvinnelige ansatte. Bilbransjen er generell preget av lav kvinneandel. Ved alle nyansettelser legges det vekt på mulighetene til å ansette kvinnelige medarbeidere.

Møller Bil Vestfold AS har medarbeidere fra flere ulike nasjoner. Kulturelt mangfold oppfattes som positivt i vårt arbeidsmiljø. Det er ikke iverksatt noen spesielle tiltak for å hindre diskriminering, men forskjellsbehandling pga. etnisk, nasjonal opprinnelse, avstamning, hudfarge, språk, religion, livssyn eller nedsatt funksjonsevne aksepteres ikke i vårt selskap.

YTRE MILJØ

Bilene som selges av selskapet samt verkstedsdrift bidrar i utgangspunktet til påvirkning av det ytre miljø. Det legges derfor stor vekt på kildesortering samt forskriftsmessig behandling av spesialavfall for å hjelpe negative miljøeffekter. Selskapets verksted er utstyrt med oljeutskillere og fangkummer i avløpssystemet for å fange opp olje og andre kjemikalier som hvis uhell skulle havne i avløpet. Miljømessige påvirkning som



oppstår ved bruk av biler, er dessuten gjenstand for kraftig fokusering fra bilprodusentens side.

FINANSIELLE STILLING/RISIKO

Selskapets virksomhet preges av stor konkurranse fra andre bilvirksomheter og import fra utlandet.

Alle kostnader og inntekter er i norske kroner og selskapet er ikke eksponert direkte for endringer i valutakurser. Selskapet er konjunkturavhengig og eksponeres indirekte av endringer i valutamarkedet, rentenivå og endringer i engangsavgifter for nye biler som fastsettes av staten. Det vil normalt være knyttet noe usikkerhet til estimater som er foretatt i regnskapet.

Risikoen for at våre kunder ikke har økonomisk evne til å oppfylle sine forpliktelser anses lav, da store deler av omsetningen blir oppgjort kontant. Det har historisk sett vært lite tap på fordringer. Det er ikke vesentlige endringer i selskapets finansielle situasjon siden i fjor.

Selskapet har totalt 436 052 178,0 millioner i gjenkjøpsforpliktelser pr 31.12.2020 hvorav 151 502 774,0 mill forfaller i 2021. Det er foretatt avsetning til antatt tap. Styret anser ikke dette for noen vesentlig risiko basert på dagens finansielle stilling og markedsforhold.

Egenkapitalen pr 31.12.2020 er tilfredsstillende. Selskapet inngår i konsernet Møller Mobility Group som har en solid økonomisk stilling.

Oslo, 22.04.2021



RESULTATREGNSKAP

MØLLER BIL VESTFOLD AS

DRIFTSINNEKTER OG DRIFTSKOSTNADER	Note	2020	2019
Salgsinntekt	1	1 308 639 239	1 087 886 142
Annen driftsinntekt		16 387 337	16 182 745
Sum driftsinntekter		1 325 026 575	1 104 068 888
Varekostnad	13	1 037 779 730	858 882 524
Lønnskostnad	2	139 701 209	124 918 804
Avskrivning av driftsmidler og immaterielle eiendeler	3	5 932 655	5 207 913
Annen driftskostnad	2	57 043 792	93 934 973
Sum driftskostnader		1 240 457 387	1 082 944 214
Driftsresultat		84 569 189	21 124 674
FINANSINNEKTER OG FINANSKOSTNADER			
Renteinntekt fra foretak i samme konsern		95 559	54 368
Annen renteinntekt		54 735	29 902
Annen finansinntekt		14 683	13 957
Rentekostnad til foretak i samme konsern		840 306	2 006 537
Annen rentekostnad		116 867	40 697
Annen finanskostnad		37 797	56 637
Resultat av finansposter		-829 994	-2 005 644
Ordinært resultat før skattekostnad		83 739 195	19 119 030
Skattekostnad på ordinært resultat	6	18 494 441	4 263 903
Ordinært resultat		65 244 754	14 855 127
EKSTRAORDINÆRE INNEKTER OG KOSTNADER			
Årsresultat	7	65 244 754	14 855 127
OVERFØRINGER			
Avsatt konsernbidrag		62 010 000	0
Avsatt til annen egenkapital		3 234 754	0
Overført til udekket tap		0	-14 855 127
Sum overføringer		65 244 754	14 855 127



BALANSE

MØLLER BIL VESTFOLD AS

EIENDELER	Note	2020	2019
ANLEGGSMIDLER			
IMMATERIELLE EIENDELER			
Utsatt skattefordel	6	10 005 628	10 981 918
Sum immaterielle eiendeler		10 005 628	10 981 918
VARIGE DRIFTSMIDLER			
Maskiner og anlegg	3	6 215 081	7 092 500
Driftsløsøre, inventar o.a. utstyr	3	17 955 670	15 707 467
Sum varige driftsmidler		24 170 751	22 799 967
FINANSIELLE ANLEGGSMIDLER			
Sum anleggsmidler		34 176 379	33 781 885
OMLØPSMIDLER			
Lager av varer og annen beholdning	4	136 806 442	176 059 582
FORDRINGER			
Kundefordringer		42 117 593	29 336 853
Kundefordringer konsern	10	6 270 853	5 398 015
Andre kortsiktige fordringer	12	12 445 347	9 778 122
Konsernfordringer	10	43 288 546	0
Sum fordringer		104 122 338	44 512 989
INVESTERINGER			
Bankinnskudd, kontanter o.l.		740 794	793 088
Sum omløpsmidler		241 669 574	221 365 660
Sum eiendeler		275 845 954	255 147 544



BALANSE

MØLLER BIL VESTFOLD AS

EGENKAPITAL OG GJELD	Note	2020	2019
EGENKAPITAL			
INNSKUTT EGENKAPITAL			
Aksjekapital	7, 8	2 998 500	2 998 500
Overkurs	7	500 000	500 000
Annen innskutt egenkapital	7	10 486 906	10 486 906
Sum innskutt egenkapital		13 985 406	13 985 406
OPPTJENT EGENKAPITAL			
Annen egenkapital	7	27 579 924	24 345 170
Sum opptjent egenkapital		27 579 924	24 345 170
Sum egenkapital		41 565 330	38 330 576
GJELD			
AVSETNING FOR FORPLIKTELSE			
ANNEN LANGSIKTIG GJELD			
Langsiktig konserngjeld	10	0	51 694 455
Øvrig langsiktig gjeld		2 215 783	1 107 042
Sum annen langsiktig gjeld		2 215 783	52 801 497
KORTSIKTIG GJELD			
Leverandørgjeld		11 531 263	13 316 558
Betalbar skatt	6	150 566	8 354 364
Skyldig offentlige avgifter	11	28 770 147	33 426 225
Konserngjeld	10	128 672 837	49 020 243
Annen kortsiktig gjeld	9, 12	62 940 028	59 898 082
Sum kortsiktig gjeld		232 064 840	164 015 471
Sum gjeld		234 280 623	216 816 968
Sum egenkapital og gjeld		275 845 954	255 147 544



BALANSE

MØLLER BIL VESTFOLD AS

Oslo, 22.04.2021

Styret i Møller Bil Vestfold AS

Marte Johanne Helleland
styreleder

Sverre Helno
styremedlem

Eirik Haug Sundene
styremedlem

Lars Gervin
daglig leder

Helge Steinhovden Prestegard
daglig leder

Erland Teie Tollefsen
daglig leder

Tom Erik Aasheim
daglig leder



INDIREKTE KONTANTSTRØM

MØLLER BIL VESTFOLD AS

	Note	2020	2019
KONTANTSTRØMMER FRA OPERASJONELLE AKTIVITETER			
Resultat før skattekostnad		83 739 195	19 119 030
Periodens betalte skatt		-8 231 949	-1 973
Ordinære avskrivninger		5 932 655	5 207 913
Endring i varelager		39 253 140	-34 064 467
Endring i kundefordringer		-13 653 578	-2 914 271
Endring i leverandørgjeld		8 367 299	21 391 253
Forskj. kostnadsført pensjon og inn-/utbet. i pensjonso		0	-556 429
Endring i andre tidsavgrensningsposter		-46 461 162	25 457 785
Netto kontantstrøm fra operasjonelle aktiviteter		68 945 601	33 638 842
KONTANTSTRØMMER FRA INVESTERINGSAKTIVITETER			
Innbetalinger ved salg av varige driftsmidler		8 594	0
Utbetalinger ved kjøp av varige driftsmidler		-7 312 034	-6 932 170
Netto kontantstrøm fra investeringsaktiviteter		-7 303 440	-6 932 170
KONTANTSTRØMMER FRA FINANSIERINGSAKTIVITETER			
Utbetalinger ved nedbetaling av langsiktig gjeld		-51 694 455	10 861 456
Utbetalinger av utbytte		0	-5 300 000
Utbetalinger av konsernbidrag		-10 000 000	-32 000 000
Netto kontantstrøm fra finansieringsaktiviteter		-61 694 455	-26 438 544
Netto endring i kontanter og kontantekvivalenter		-52 294	268 128
Beh. av kont. og kontantekvivalenter ved per. begynnel		793 088	524 960
Beh. av kont. og kontantekvivalenter ved per. slutt		740 794	793 088



Regnskapsprinsipper

Årsregnskapet er satt opp i samsvar med regnskapsloven og god regnskapsskikk.

Salgsinntekter

Inntektsføring ved salg av varer skjer på leveringstidspunktet. Tjenester inntektsføres i takt med utførelsen. Andelen av salgsinntekter som knytter seg til fremtidige serviceytelser balanseføres som uopptjent inntekt ved salget, og inntektsføres deretter i takt med levering av ytelsene. Salgsinntektene vises eksklusive engangsavgift og merverdiavgift.

Vurdering og klassifisering av eiendeler og gjeld

Omløpsmidler og kortsiktig gjeld omfatter poster som forfaller til betaling innen ett år etter anskaffelsestidspunktet, samt poster som knytter seg til varekretsløpet. Øvrige poster er klassifisert som anleggsmiddel eller langsiktig gjeld. Selskapet har ingen fordringer som forfaller senere enn ett år.

Omløpsmidler vurderes til laveste av anskaffelseskost og virkelig verdi. Kortsiktig gjeld balanseføres til nominelt beløp på opptakstidspunktet.

Varelageret er vurdert til laveste verdi av kostpris og antatt salgpris etter fradrag for salgskostnader. Det foretas nedskrivning for ukurans.

Datterselskap (tilknyttede selskap/ investering i aksjer) vurderes etter kostmetoden i selskapsregnskapet. Investeringen er vurdert til laveste verdi av kostpris og virkelig verdi.

Varige driftsmidler er i balansen oppført til kostpris med fradrag for ordinære avskrivninger. Ordinære avskrivninger er beregnet lineært og er basert på anslag over anleggsmidlenes økonomiske og tekniske levetid. Driftsmidlene nedskrives til virkelig verdi ved verdifall som ikke forventes å være av forbigående art.

Langsiktig gjeld balanseføres til nominelt beløp på etableringstidspunktet.

For leieavtaler som ikke balanseføres (operasjonell leasing) er leiebetalingen en driftskostnad som fordeles systematisk over leieperioden. Leide (leasede) driftsmidler balanseføres som driftsmidler hvis leiekontrakten anses å overføre den vesentlige av den økonomiske og risikoen knyttet til driftsmiddelet.

Skatter

Skattekostnaden i resultatregnskapet omfatter både periodens betalbare skatt og endring utsatt skatt. Utsatt skatt er beregnet på grunnlag av de midlertidige forskjellene som eksisterer mellom regnskapsmessige og skattemessige verdier, samt ligningsmessig underskudd til fremføring ved utgangen av regnskapsåret. Skatteøkende og skattereduserende midlertidige forskjeller som reverserer eller kan reversere i samme periode, er utlignet.

Pensjoner

Selskapet har innskuddspensjon for sine ansatte. Innskuddspensjonen dekkes av bedriften med løpende premieinnbetaling til forsikringsselskap og selskapet har ingen forpliktelser utover dette.

Garanti

Selskapet avsetter for fremtidige forpliktelser knyttet til garantiytelser på solgte biler. Avsetningen er basert på faktiske garantikostnader, samt salgsvolum på nye og brukte biler. For nye biler avsettes det for forpliktelser iht norsk kjøpslov som ikke dekkes av importøren. For nye biler dekkes garantiforpliktelsen av importøren for biler solgt fra og med 01.01.2011. For brukte biler er avsetningen basert på faktiske garantikostnader og antall solgte biler i garantiperioden.

Kontantstrøm

Kontantstrømoppstillingen er utarbeidet etter den indirekte metoden. Kontanter omfatter kontanter, bankinnskudd og andre kortsiktige likvide plasseringer.



Note 1 Salgsinntekter

	2020	2019
Pr. Virksomhetsområde		
Nye biler	659 679 865	524 854 755
Brukte biler	393 566 629	330 223 074
Deler	137 558 369	117 940 241
Verksted	117 834 375	114 868 072
Sum	1 308 639 238	1 087 886 142

Note 2 Personalkostnader m.m.

Personalkostnader	2020	2019
Lønninger	114 605 487	103 777 393
Arbeidsgiveravgift	15 373 697	15 431 070
Pensjonskostnader	7 214 667	1 894 104
Andre personalkostnader	2 507 358	3 816 237
Sum	139 701 209	124 918 804

Gjennomsnittlig antall årsverk i 2020 er 185 årsverk.

Selskapets ansatte har til sammen kr 123 878 i lån i selskapet. Noen av lånene er kortsiktige og er knyttet til varekjøp.

Pensjonsforpliktelser

Selskapet har innskuddspensjon for samtlige ansatte. Selskapets pensjonsordning oppfyller kravene etter lov om obligatorisk tjenestepensjon.

Innskuddspensjonen dekkes av bedriften med løpende innbetaling til forsikringsselskap og selskapet har ingen forpliktelser utover dette.

Ny AFP-ordning er en flerforetaks ytelsesordning, men behandles regnskapsmessig som en innskuddsordning da forpliktelsen ikke kan henføres til det enkelte selskap på en konsistent og ensartet måte. Det er altså ikke balanseført noen forpliktelse på denne ordningen.

Ytelser til ledende personer

	Daglig leder
Lønn og bonus	5 544 378
Pensjonskostnader	561 358
Annen godtgjørelse	387 366
Avsatt bonus	1 471 051
Sum	7 964 153

Bonus (LTI) til daglig leder.

Det er fra 2019 avsatt bonus som tilsvarer en andel av fastlønn for daglig leder. Bonusen vil justeres basert på verdiutviklingen i Møller Mobility Group, målt gjennom en årlig verddivurdering av konsernet. Tildeling justert for verdiutvikling vil bli utbetalt som lønn etter 3 år



Ved salg, avvikling eller annen omorganisering har daglig leder på visse vilkår, rett til lønn i inntil ett år. Daglig leder har bonusordning basert på resultater og kvalitetskriterier.

Daglig leder eier til sammen 150 000 aksjer i Møller Mobility Group MI AS. Dette er en eierandel på totalt 0,75 %.

Revisor

Kostnadsført revisjonshonorar for 2020 utgjør kr 101 850 eks. mva.

Note 3 Varige driftsmidler

	Biler	Inventar/ maskiner	Bygningsmessi g innredning	Totalt
Anskaffelseskost 01.01	260 007	38 202 463	9 094 270	47 556 739
Tilgang	0	3 944 540	3 367 494	7 312 034
Avgang	0	-26 095	0	-26 095
Anskaffelseskost 31.12.2020	260 007	42 120 908	12 461 763	54 842 678
Akkumulerte avskrivninger 01.01	43 335	22 173 283	2 540 155	24 756 772
Årets avskrivninger	43 335	4 408 832	1 480 489	5 932 655
Avgang	0	-17 502	0	-17 502
Avskrevet 31.12.2020		26 564 612	4 020 644	30 671 926
Bokført verdi 31.12.2020	173 338	15 556 295	8 441 119	24 170 752
Økonomisk levetid	5 år	3-10 år	10-15 år	
Avskrivningsplan	Lineær	Lineær	Lineær	

Årlig leie av ikke balanseførte driftsmidler

Årlig leie av maskiner, inventar m.v.	138 174
Årlig leie av lokaler	17 028 655

Leiekontraktene for lokalene i Elveveien 21 varer frem til 01.08.2030. Årlig leie er på 2,1 millioner kroner. Leiekontraktene for lokalene i Trimveien 33 varer frem til 31.12.2026. Årlig leie er på 2,3 millioner kroner. Leiekontraktene for lokalene i Gokstadveien 16 varer frem til 31.08.2024. Årlig leie er på 3,1 millioner kroner.

Leiekontraktene for lokalene i Gokstadveien 18 Bruktbil varer frem til 31.12.2024. Årlig leie er på 1,0 millioner kroner.

Leiekontraktene for lokalene i Gokstadveien 18 Bilpleie varer frem til 31.12.2024. Årlig leie er på 0,2 millioner kroner.

Leiekontraktene for lokalene i Kjærlighetsstien 28 varer frem til 31.03.2029. Årlig leie er på 4,2 millioner kroner.

Leiekontraktene for lokalene i Kjærlighetsstien 27 varer frem til 31.08.2024. Årlig leie er på 1,1 millioner kroner.

Leiekontraktene for lokalene i Måkeveien 2 varer frem til 31.12.2023. Årlig leie er på 0,3 millioner kroner. Leiekontraktene for lokalene i Broen 5, Sem varer frem til 01.08.2024. Årlig leie er på 2,0 millioner kroner.



Note 4 Varer

Varelager	2020	2019
Varelager - kostpris	143 463 153	183 308 561
Ukurans	-6 656 711	-7 248 979
Sum varelager	136 806 442	176 059 582

Note 5 Aksjer i andre foretak

	Eierandel	Balanseført verdi	Antatt markeds verdi
Sum	0,00 %	0	0

Note 6 Skatt

Årets skattekostnad	2020	2019
Resultatført skatt på ordinært resultat:		
Betalbar skatt	17 640 566	10 431 950
Endring i utsatt skattefordel	853 875	-6 168 047
Skattekostnad ordinært resultat	18 494 441	4 263 903
Skattepliktig inntekt:		
Ordinært resultat før skatt	83 739 195	19 119 030
Permanente forskjeller	326 447	262 346
Endring i midlertidige forskjeller	-3 881 252	28 036 575
Avgitt konsernbidrag	-79 500 000	-10 000 000
Skattepliktig inntekt	684 390	37 417 951
Betalbar skatt i balansen:		
Betalbar skatt på årets resultat	17 640 566	8 231 950
Betalbar skatt på avgitt konsernbidrag	-17 490 000	0
Sum betalbar skatt i balansen	150 566	8 231 950
Beregning av effektiv skattesats		
Resultat før skatt	83 739 195	19 119 030
Beregnet skatt av resultat før skatt	18 422 623	4 206 187
Skatteeffekt av permanente forskjeller	71 818	57 716
Sum	18 494 441	4 263 903
Effektiv skattesats	22,1 %	22,3 %

Skatteeffekten av midlertidige forskjeller som har gitt opphav til utsatt skatt og utsatte skattefordeler, spesifisert på typer av midlertidige forskjeller



	2020	2019	Endring
Varige driftsmidler	1 460 285	1 752 521	292 236
Varebeholdning	-6 656 711	-6 543 980	112 731
Fordringer	73 981	-307 813	-381 794
Avsetninger mv	-40 357 685	-44 262 109	-3 904 425
Sum	-45 480 130	-49 361 381	-3 881 252
Grunnlag for utsatt skattefordel	-45 480 130	-49 361 381	-3 881 252
Utsatt skattefordel (22 %)	-10 005 629	-10 859 504	-853 875

Det forventes fremtidig overskudd for selskapet slik at man får nyttig gjort den utsatte skattefordelen.

Note 7 Egenkapital

	Aksje- kapital	Annen Innskutt egenkap.	Annen egenkapital	Sum
Pr. 31.12.2019	2 998 500	10 986 906	24 345 170	38 330 576
Pr. 01.01.2020	2 998 500	10 986 906	24 345 170	38 330 576
Årets overskudd			65 244 754	65 244 754
Konsernbidrag avgitt			-62 010 000	-62 010 000
Pr. 31.12.2020	2 998 500	10 986 906	27 579 924	41 565 330

Note 8 Aksjekapital og aksjonærinformasjon

Aksjekapitalen i Møller Bil Vestfold AS består av 300 000 aksjer pålydende 1 000 kr . Det finnes kun en aksjeklasse. Aksjene eies 100 % av Møller Bil AS og selskapet inngår i konsernet Møller Mobility Group. Møller Mobility Group AS er morselskapet med forretningskontor i Oslo. Konsernregnskapet er tilgjengelig på www.moller.no.

Note 9 Ikke balanseførte forpliktelser

Selskapet har pr 31.12.2020 en portefølje salgskontrakter for biler med garanterte gjenkjøpspriser til en samlet verdi på kr 436 052 178. Gjenkjøpsprisene er varierende fra 0 % til 61 % avhengig av leieperiode, kjørelengde og bilmodell. Verdien av de gjenkjøp som forventes realisert i 2021 utgjør kr 151 502 774. Det er avsatt for tap basert på en individuell vurdering av avtalene.

Som datterselskap av Møller Mobility Group AS garanterer Møller Bil NN for Møller Mobility Group AS sine forpliktelser i syndikert låneavtale på 1.000 millioner kroner som løper i seks år fra 2016, samt to obligasjonslån. Et obligasjonslån på 400 millioner kroner løper frem til mars 2022 og et obligasjonslån på 300 millioner kroner løper frem til desember 2023.



Note 10 Fordringer og gjeld konsern

	2020	2019
Fordringer		
Kundefordringer konsern	6 270 853	5 398 015
Andre kortsiktige fordringer konsern	43 288 546	0
Sum	49 559 399	5 398 015
Gjeld		
Kassekreditt (konsernkontoordning)	0	51 694 455
Leverandørgjeld innen konsern	49 172 837	39 020 243
Annen kortsiktig gjeld konsern	79 500 000	10 000 000
Sum	128 672 837	100 714 698

Selskapet har en langsiktig kassekreditt i Møller Mobilty Group AS som er eier av konsernkontoordningen. Selskapene i ordningen er solidarisk ansvarlig for nettogjelden i gruppens flerkontoavtale. Øvrige fordringer og gjeld er kortsiktige.

Note 11 Skyldige offentlige avgifter

Skyldig skattetrekk utgjør 4 791 509 kr Møller Mobility Group AS har stilt garanti for beløpet.

Note 12 Annen kortsiktig fordring og gjeld

	2020	2019
Kortsiktige fordringer ansatte	123 877	313 630
Forskudd til leverandører	102 185	48 883
Andre forskuddsbetalte kostnader	4 424 928	3 784 775
Forskudd lønn	0	20 424
Andre påløpte inntekter	7 794 356	5 610 410
Sum annen kortsiktig fordring	12 445 347	9 778 122
Forskudd fra kunder	3 011 797	2 409 869
Påløpt ikke utbetalt lønn	2 914 671	2 558 683
Påløpt ikke utbetalt feriepenger	11 509 645	10 644 611
Avsetning bonus	1 708 715	0
Andre påløpte kostnader	9 470 480	22 809
Avsetning tap på gjenkjøp	32 542 574	42 578 706
Sum annen kortsiktig gjeld	61 157 882	58 214 678



Note 13 Transaksjoner med nærstående parter

Selskap	Selskapsforhold	Transaksjonsart	2020	2019
		Kjøp		
Harald A. Møller AS	Søster	Nye biler	601 704 631	527 854 420
	Søster	Deler og klargjøringstjenester	88 195 403	76 367 394
Møller Bil AS	Søster	Fellestjenester	2 492 458	3 205 364
Møller Synergi AS	Søster	Regnskap og lønn	2 886 787	2 816 064
Møller Digital AS	Søster	It tjenester	6 666 181	7 090 390
Møller Mobility Group AS	Søster	Konserninterne tjenester	142 819	271 343
Møller Eiendom AS	Søster	Leie av lokaler	1 761 485	1 828 220
Møller Bil forhandlere	Søster	Deler og diverse	37 978 198	24 827 441
Sum			741 827 962	644 260 636
		Salg		
Harald A. Møller AS	Søster	Salg av varer og arbeid	72 231 764	62 976 109
Møller Bil forhandlere	Søster	Deler og diverse	40 221 973	26 841 979
Sum			112 453 737	89 818 088