



## ÅRSREGNSKAPET FOR REGNSKAPSÅRET 2020 - GENERELL INFORMASJON

### Enheten

Organisasjonsnummer: 918 272 275  
Organisasjonsform: Aksjeselskap  
Foretaksnavn: HALSNØY INDUSTRIBASE AS  
Forretningsadresse: Røysanesvegen 18  
5457 HØYLANDSBYGD

### Regnskapsår

Årsregnskapets periode: 01.01.2020 - 31.12.2020

### Konsern

Morselskap i konsern: Nei

### Regnskapsregler

Regler for små foretak benyttet: Ja  
Benyttet ved utarbeidelsen av årsregnskapet til selskapet: Regnskapslovens alminnelige regler

### Årsregnskapet fastsatt av kompetent organ

Bekreftet av representant for selskapet: Helge M Nesse  
Dato for fastsettelse av årsregnskapet: 08.07.2021

### Grunnlag for avgivelse

År 2020: Årsregnskapet er elektronisk innlevert  
År 2019: Tall er hentet fra elektronisk innlevert årsregnskap fra 2020

*Det er ikke krav til at årsregnskapet m.v. som sendes til Regnskapsregisteret er undertegnet. Kontrollen på at dette er utført ligger hos revisor/enhetens øverste organ. Sikkerheten ivaretas ved at innsender har rolle/rettighet for innsending av årsregnskapet via Altinn, og ved at det bekreftes at årsregnskapet er fastsatt av kompetent organ.*

Brønnøysundregistrene, 21.07.2022



### Resultatregnskap

Beløp i: NOK	Note	2020	2019
<b>RESULTATREKNESKAP</b>			
<b>Inntekter</b>			
Leigeinntekt		8 666 581	665 862
<b>Sum inntekter</b>		<b>8 666 581</b>	<b>665 862</b>
<b>Kostnader</b>			
Avskrivning på driftsmidler og immaterielle egedelar	3	4 932 200	820 800
Andre driftskostnader	1	858 415	12 821
<b>Sum kostnader</b>		<b>5 790 615</b>	<b>833 621</b>
<b>Driftsresultat</b>		<b>2 875 966</b>	<b>-167 759</b>
<b>Finansinntekter og finanskostnader</b>			
Anna renteinntekt		72 880	2 207
<b>Sum finansinntekter</b>		<b>72 880</b>	<b>2 207</b>
Rentekostnad til føretak i same konsern		676 849	249 598
Annan rentekostnad		1 943	607
<b>Sum finanskostnader</b>		<b>678 792</b>	<b>250 205</b>
<b>Netto finans</b>		<b>-605 912</b>	<b>-247 998</b>
<b>Ordinært resultat før skattekostnad</b>		<b>2 270 054</b>	<b>-415 757</b>
Skattekostnad på ordinært resultat	4	499 411	-91 466
<b>Ordinært resultat etter skattekostnad</b>		<b>1 770 643</b>	<b>-324 291</b>
<b>Årsresultat</b>		<b>1 770 643</b>	<b>-324 291</b>
<b>Årsresultat etter minoritetsinteresser</b>		<b>1 770 643</b>	<b>-324 291</b>
<b>Totalresultat</b>		<b>1 770 643</b>	<b>-324 291</b>
<b>Overføringer og disponeringar</b>			
Udekt tap	5		-324 291
Avsett til annan egenkapital		1 770 643	
<b>Sum overføringer og disponeringar</b>		<b>1 770 643</b>	<b>-324 291</b>



## Resultatregnskap

<b>Beløp i: NOK</b>	<b>Note</b>	<b>2020</b>	<b>2019</b>
---------------------	-------------	-------------	-------------

---



## Balanse

Beløp i: NOK	Note	2020	2019
<b>BALANSE - EIGEDELAR</b>			
<b>Anleggsmiddel</b>			
<b>Immaterielle egedelar</b>			
Utsett skattefordel	4		
<b>Varige driftsmiddel</b>			
Tomter, bygningar og annan fast eigedom	3	35 942 900	37 917 600
Maskiner, utstyr	3	35 255 425	38 012 925
Båtar	3		
Driftslausøyre, inventar o.l.	3	766 700	966 700
<b>Sum varige driftsmiddel</b>		<b>71 965 025</b>	<b>76 897 225</b>
<b>Sum anleggsmiddel</b>		<b>71 965 025</b>	<b>76 897 225</b>
<b>Omløpsmiddel</b>			
<b>Varer</b>			
<b>Krav</b>			
Kundefordringar		1 126 841	832 328
Andre fordringar	2	129 894	9 000 000
<b>Sum krav</b>		<b>1 256 734</b>	<b>9 832 328</b>
<b>Bankinnskot, kontantar og liknande</b>			
Bankinnskot, kontantar og liknande		19 308 886	3 136 452
<b>Sum bankinnskot, kontantar og liknande</b>		<b>19 308 886</b>	<b>3 136 452</b>
<b>Sum omløpsmiddel</b>		<b>20 565 620</b>	<b>12 968 779</b>
<b>SUM EIGEDELAR</b>		<b>92 530 645</b>	<b>89 866 004</b>
<b>BALANSE - EIGENKAPITAL OG GJELD</b>			
<b>Eigenkapital</b>			
<b>Innskoten eigenkapital</b>			
Aksjekapital	5, 6	30 000 000	30 000 000



## Balanse

<b>Beløp i: NOK</b>	<b>Note</b>	<b>2020</b>	<b>2019</b>
Overkurs		20 000 000	20 000 000
Annan innskoten egenkapital		7 020 000	7 020 000
<b>Sum innskoten egenkapital</b>	<b>5</b>	<b>57 020 000</b>	<b>57 020 000</b>
<b>Opptent egenkapital</b>			
Annan egenkapital		1 770 643	
Udekt tap		337 852	337 852
<b>Sum opptent egenkapital</b>	<b>5</b>	<b>1 432 791</b>	<b>-337 852</b>
<b>Sum egenkapital</b>		<b>58 452 791</b>	<b>56 682 148</b>
<b>Gjeld</b>			
<b>Langsiktig gjeld</b>			
Utsett skatt	4	2 384 120	1 884 709
<b>Sum avsetjingar for plikter</b>		<b>2 384 120</b>	<b>1 884 709</b>
<b>Anna langsiktig gjeld</b>			
Øvrig langsiktig gjeld	2	30 000 000	30 000 000
<b>Sum anna langsiktig gjeld</b>		<b>30 000 000</b>	<b>30 000 000</b>
<b>Sum langsiktig gjeld</b>		<b>32 384 120</b>	<b>31 884 709</b>
<b>Kortsiktig gjeld</b>			
Leverandørgjeld	2	676 849	313 042
Betalbar skatt	4		
Skuldige offentlege avgifter		351 023	320 243
Anna kortsiktig gjeld		665 862	665 862
<b>Sum kortsiktig gjeld</b>		<b>1 693 734</b>	<b>1 299 147</b>
<b>Sum gjeld</b>		<b>34 077 854</b>	<b>33 183 856</b>
<b>SUM EIGENKAPITAL OG GJELD</b>		<b>92 530 645</b>	<b>89 866 004</b>



## Brønnøysundregistrene

### ÅRSREGNSKAP FOR REGNSKAPSÅRET 2020 - GENERELL INFORMASJON

Journalnummer: 2021 728326

#### Enheten

Organisasjonsnummer: 918 272 275  
Organisasjonsform: Aksjeselskap  
Foretaksnavn: HALSNØY INDUSTRIBASE AS  
Forretningsadresse: Røysanesvegen 18  
5457 HØYLANDSBYGD

#### Regnskapsår

Årsregnskapets periode: 01.01.2020 - 31.12.2020

#### Konsern

Morselskap i konsern: Nei

#### Regnskapsregler

Regler for små foretak benyttet: Ja  
Benyttet ved utarbeidelsen av  
årsregnskapet til selskapet: Regnskapslovens alminnelige regler

#### Årsregnskapet fastsatt av kompetent organ

Bekreftet av representant for selskapet: Helge M Nesse  
Dato for fastsettelse av årsregnskapet: 08.07.2021

#### Grunnlag for avgivelse

År 2020: Årsregnskap er elektronisk innlevert.  
År 2019: Tall er hentet fra elektronisk innlevert årsregnskap fra 2020.

*Det er ikke krav til at årsregnskapet m.v. som sendes til Regnskapsregisteret er undertegnet. Kontrollen på at dette er utført ligger hos revisor/enhetens øverste organ. Sikkerheten ivaretas ved at innsender har rolle/rettighet for innsending av årsregnskapet via Altinn, og ved at det bekreftes at årsregnskapet er fastsatt av kompetent organ.*

Brønnøysundregistrene, 22.09.2021



Organisasjonsnr: 918 272 275  
HALSNØY INDUSTRIBASE AS

## RESULTATREGNSKAP

Beløp i: NOK	Note	2020	2019
<b>RESULTATREKNESKAP</b>			
<b>Inntekter</b>			
Leigeinntekt		8 666 581	665 862
<b>Sum inntekter</b>		<b>8 666 581</b>	<b>665 862</b>
<b>Kostnader</b>			
Avskrivning på driftsmidler og immaterielle egedelar	3	4 932 200	820 800
Andre driftskostnader	1	858 415	12 821
<b>Sum kostnader</b>		<b>5 790 615</b>	<b>833 621</b>
<b>Driftsresultat</b>		<b>2 875 966</b>	<b>-167 759</b>
<b>Finansinntekter og finanskostnader</b>			
Anna renteinntekt		72 880	2 207
<b>Sum finansinntekter</b>		<b>72 880</b>	<b>2 207</b>
Rentekostnad til føretak i same konsern		676 849	249 598
Annan rentekostnad		1 943	607
<b>Sum finanskostnader</b>		<b>678 792</b>	<b>250 205</b>
<b>Netto finans</b>		<b>-605 912</b>	<b>-247 998</b>
<b>Ordinært resultat før skattekostnad</b>			
Skattekostnad på ordinært resultat	4	499 411	-91 466
<b>Ordinært resultat etter skattekostnad</b>		<b>1 770 643</b>	<b>-324 291</b>
<b>Årsresultat</b>		<b>1 770 643</b>	<b>-324 291</b>
<b>Årsresultat etter minoritetsinteresser</b>		<b>1 770 643</b>	<b>-324 291</b>
<b>Totalresultat</b>		<b>1 770 643</b>	<b>-324 291</b>
<b>Overføringer og disponeringar</b>			
Udekt tap	5		-324 291
Avsett til annan egenkapital		1 770 643	
<b>Sum overføringer og disponeringar</b>		<b>1 770 643</b>	<b>-324 291</b>



Organisasjonsnr: 918 272 275  
HALSNØY INDUSTRIBASE AS

## BALANSE

**Beløp i: NOK** **Note** **2020** **2019**

### BALANSE - EIGEDELAR

#### Anleggsmiddel

##### Immaterielle egedelar

Utsett skattefordel 4

#### Varige driftsmiddel

Tomter, bygningar og

annan fast eigedom 3

Maskiner, utstyr 3

Båtar 3

Driftslausøyre, inventar

o.l. 3

**Sum varige driftsmiddel**

35 942 900

35 255 425

766 700

**71 965 025**

37 917 600

38 012 925

966 700

**76 897 225**

**Sum anleggsmiddel**

**71 965 025**

**76 897 225**

#### Omløpsmiddel

##### Varer

#### Krav

Kundefordringar

1 126 841

832 328

Andre fordringar 2

129 894

9 000 000

**Sum krav**

**1 256 734**

**9 832 328**

#### Bankinnskot, kontantar og

##### liknande

Bankinnskot, kontantar og

liknande

19 308 886

3 136 452

**Sum bankinnskot,**

**kontantar og liknande**

**19 308 886**

**3 136 452**

**Sum omløpsmiddel**

**20 565 620**

**12 968 779**

**SUM EIGEDELAR**

**92 530 645**

**89 866 004**

### BALANSE - EIGENKAPITAL OG GJELD

#### Eigenkapital

##### Innskoten eigenkapital

Aksjekapital 5, 6

30 000 000

30 000 000

Overkurs

20 000 000

20 000 000

Annan innskoten

eigenkapital

7 020 000

7 020 000

**Sum innskoten eigenkapital 5**

**57 020 000**

**57 020 000**

#### Opptent eigenkapital

Annan eigenkapital

1 770 643



Udekt tap		337 852	337 852
Sum opptent egenkapital	5	1 432 791	-337 852
<b>Sum egenkapital</b>		<b>58 452 791</b>	<b>56 682 148</b>
<b>Gjeld</b>			
<b>Langsiktig gjeld</b>			
Utsett skatt	4	2 384 120	1 884 709
Sum avsetjinger for plikter		2 384 120	1 884 709
<b>Anna langsiktig gjeld</b>			
Øvrig langsiktig gjeld	2	30 000 000	30 000 000
<b>Sum anna langsiktig gjeld</b>		<b>30 000 000</b>	<b>30 000 000</b>
<b>Sum langsiktig gjeld</b>		<b>32 384 120</b>	<b>31 884 709</b>
<b>Kortsiktig gjeld</b>			
Leverandørgjeld	2	676 849	313 042
Betalbar skatt	4		
Skuldige offentlege avgifter		351 023	320 243
Anna kortsiktig gjeld		665 862	665 862
<b>Sum kortsiktig gjeld</b>		<b>1 693 734</b>	<b>1 299 147</b>
<b>Sum gjeld</b>		<b>34 077 854</b>	<b>33 183 856</b>
<b>SUM EIGENKAPITAL OG GJELD</b>		<b>92 530 645</b>	<b>89 866 004</b>



Organisasjonsnr: 918 272 275  
HALSNØY INDUSTRIBASE AS

NOTEOPPLYSNINGER - SELSKAP - alle poster oppgitt i hele tall

Note



Antall årsverk i regnskapsåret

Verksemda har hatt følgende tal på årsverk:  
0.00



# 2020

## Halsnøy Industribase AS



Årsregnskap regnskapsåret 2020





<b>Resultatrekneskap</b>			
Halsnøy Industribase AS			
	Note	2020	2019
<b>DRIFTSINNTEKTER OG DRIFTSKOSTNADAR</b>			
Leigeinntekt		8 666 581	665 862
<b>Sum driftsinntekter</b>		<b>8 666 581</b>	<b>665 862</b>
Avskrivning på driftsmidler og immaterielle egedelar	3	4 932 200	820 800
Andre driftskostnader	1	858 415	12 821
<b>Sum driftskostnader</b>		<b>5 790 615</b>	<b>833 621</b>
<b>Driftsresultat</b>		<b>2 875 966</b>	<b>-167 759</b>
<b>FINANSINNTEKTER OG FINANSKOSTNADAR</b>			
Anna renteinntekt		72 880	2 207
Rentekostnad til føretak i same konsern		676 849	249 598
Annan finanskostnad		1 943	607
<b>Resultat av finanspostar</b>		<b>-605 912</b>	<b>-247 998</b>
<b>Ordinært resultat før skattekostnad</b>		<b>2 270 054</b>	<b>-415 757</b>
Skattekostnad på ordinært resultat	4	499 411	-91 466
<b>Ordinært resultat</b>		<b>1 770 643</b>	<b>-324 291</b>
<b>Årsresultat</b>		<b>1 770 643</b>	<b>-324 291</b>
<b>OVERFØRINGAR</b>			
Avsett til annan egenkapital		1 770 643	0
Overført til udekt tap	5	0	324 291
<b>Sum overføringar</b>		<b>1 770 643</b>	<b>-324 291</b>
Halsnøy Industribase AS		Side 1	






<b>Balanse</b>			
Halsnøy Industribase AS			
<b>EIGEDELAR</b>	<b>Note</b>	<b>2020</b>	<b>2019</b>
<b>ANLEGGSMIDLAR</b>			
<b>Immaterielle egedelar:</b>			
<b>Varige driftsmidler:</b>			
Tomter, bygningar og annan fast eigedom	3	35 942 900	37 917 600
Maskiner, utstyr	3	35 255 425	38 012 925
Driftslausøyre, inventar o.l.	3	766 700	966 700
<b>Sum varige driftsmidler</b>		<b>71 965 025</b>	<b>76 897 225</b>
<b>Finansielle driftsmidler:</b>			
<b>Sum anleggsmidler</b>		<b><u>71 965 025</u></b>	<b><u>76 897 225</u></b>
<b>OMLØPSMIDLAR</b>			
<b>Fordringar:</b>			
Kundefordringar		1 126 841	832 328
Andre fordringar	2	129 894	9 000 000
<b>Sum fordringar</b>		<b>1 256 734</b>	<b>9 832 328</b>
<b>Investeringar:</b>			
<b>Bankinnskott, kontantar og liknande</b>		<b>19 308 886</b>	<b>3 136 452</b>
<b>Sum omløpsmiddel</b>		<b><u>20 565 620</u></b>	<b><u>12 968 779</u></b>
<b>Sum egedelar</b>		<b><u>92 530 645</u></b>	<b><u>89 866 004</u></b>
Halsnøy Industribase AS		Side 2	



<b>Balanse</b>			
Halsnøy Industribase AS			
<b>EIGENKAPITAL OG GJELD</b>	<b>Note</b>	<b>2020</b>	<b>2019</b>
<b>EIGENKAPITAL</b>			
<b>Innskoten egenkapital:</b>			
Aksjekapital	5, 6	30 000 000	30 000 000
Overkurs		20 000 000	20 000 000
Innskoten annan egenkapital		7 020 000	7 020 000
<b>Sum innskoten egenkapital</b>	<b>5</b>	<b>57 020 000</b>	<b>57 020 000</b>
<b>Opptent egenkapital:</b>			
Annan egenkapital		1 770 643	0
Udekka tap		-337 852	-337 852
<b>Udekt tap</b>	<b>5</b>	<b>1 432 791</b>	<b>-337 852</b>
<b>Sum egenkapital</b>		<b>58 452 791</b>	<b>56 682 148</b>
<b>GJELD</b>			
<b>Avsetning for forpliktingar:</b>			
Utsett skatt	4	2 384 120	1 884 709
<b>Anna langsiktig gjeld:</b>			
Øvrig langsiktig gjeld	2	30 000 000	30 000 000
<b>Sum anna langsiktig gjeld</b>		<b>30 000 000</b>	<b>30 000 000</b>
<b>Kortsiktig gjeld:</b>			
Leverandørgjeld	2	676 849	313 042
Skuldige offentlege avgifter		351 023	320 243
Anna kortsiktig gjeld		665 862	665 862
<b>Sum kortsiktig gjeld</b>		<b>1 693 734</b>	<b>1 299 147</b>
<b>Sum gjeld</b>		<b>34 077 854</b>	<b>33 183 856</b>
<b>Sum egenkapital og gjeld</b>		<b>92 530 645</b>	<b>89 866 004</b>

Onarheim, 08.07.2021  
Styret i Halsnøy Industribase AS

 Gerhard Meidell Alsaker styreleiar/dagleg leiar	 Helge M Nesse styremedlem	 Arthur Duus styremedlem
---	---	---

Halsnøy Industribase AS Side 3



## Noter

### Halsnøy Industribase AS

#### **Rekneskapsprinsipp**

I årsrekneskapen er alle postar verdsette og periodiserte i samsvar med rekneskapslova sine bestemmelsar, og reglane som følgjer av god rekneskapskikk for små foretak.

#### **Driftsinntekter og -kostnader**

Inntektsføring skjer etter oppteningsprinsippet, som normalt vil vere leveringstidspunktet for varer og tenester. Kostnader blir tatt med etter samanstillingsprinsippet, dvs at kostnader blir tatt med i samme periode som tilhøyrande inntekter blir inntektsførte.

#### **Klassifisering**

Eigedelar bestemt til varig eige eller bruk, samt fordringar med forfall meir enn eitt år etter balansedagen, er tatt med som anleggsmidlar. Øvrige eigedeler er klassifisert som omløpsmidlar. Gjeld som på opptakstidspunktet forfell seinare enn eitt år etter utløpet av rekneskapsperioden, er oppført som langsiktig gjeld.

#### **Varige driftsmidlar og avskrivningar**

Varige driftsmidlar er vurdert til historisk kost etter frådrag for lineære avskrivningar som er sett på grunnlag av kostpris og forventa økonomisk levetid. Forbetring utover opprinneleg standard vert balanseført og avskrive over resterande levetid for driftsmiddelet.

#### **Fordringar**

Fordringer er oppført i balansen til pålydande.

#### **Skattekostnad og utsett skatt**

Skattekostnaden er knytt til det rekneskapsmessige resultatet og består av betalbar skatt og endring i netto utsett skatt.

Utsett skatt i resultatrekneskapen er skatt berekna på endringar i midlertidige forskjellar mellom skattemessige og rekneskapsmessige verdiar. Utsett skatt blir avsett som langsiktig gjeld i balansen. I den grad utsett skattefordel overstig utsett skatt, tar ein med utsett skattefordel i balansen i samsvar med god rekneskapskikk.

#### **Morselskap**

Halsnøy Industribase AS heitte tidlegare Fjordbruk Invest 4 AS.

Halsnøy Industribase AS er eit dotterselskap av Meidell AS. Selskapet sin rekneskap er å finne hos Meidell AS / Alsaker Fjordbruk AS sitt hovudkontor på Onarheim.

#### **Note 1 - Lønnskostnad, antall tilsette, godtgjersle, lån til tilsette mm**

Det er ingen tilsette i Halsnøy Industribase AS.

Det er ikkje ytt lån til eller stilt sikkerhet for leiande personar, aksjeeigarar, tilsette m.m. Det finst heller ingen avtale om bonus, overskotsdeling, opsjoner m.m. til fordel for dagleg leiar eller leiar av styret.

#### **Obligatorisk tenesteforsikring (OTP):**

Då det ikkje er tilsette i selskapet, er ein ikkje pliktig til å ha obligatorisk tenestepensjon.



## Noter

### Halsnøy Industribase AS

#### Revisor

Tekst	2020	2019
Lovpålagt revisjon	27 000	6 125
Andre ytingar	0	0
<b>Sum</b>	<b>27 000</b>	<b>6 125</b>

#### Note 2 - Mellomverande med selskap i samme konsern m.v.

##### Fordringar på selskap i samme konsern:

	2020	2019
Kundefordringar	0	0
Andre fordringar	0	9 000 000
<b>Sum</b>	<b>0</b>	<b>0</b>

##### Gjeld til selskap i samme konsern:

	2020	2019
Øvrig langsiktig gjeld	30 000 000	30 000 000
Gjeld konsernkonto-ordning	0	0
Leverandørgjeld	676 849	249 598
Anna kortsiktig gjeld	0	0
<b>Sum</b>	<b>30 676 849</b>	<b>30 249 598</b>

#### Note 3 - Anleggsmiddel

Tekst	Tomt, bygningar o.l.	Maskinar og anlegg	Driftslausøyre, inventar o.l.	SUM
Anskaffelsekost 01.01	38 246 000	38 472 025	1 000 000	77 718 025
+ Tilgong i året	0	0	0	0
- Avgong i året	0	0	0	0
= Anskaffelsekost 31.12	38 246 000	38 472 025	1 000 000	77 718 024
- Samla av- og nedskrivning	2 303 100	3 216 600	233 300	5 753 000
<b>Bokført verdi 31.12.</b>	<b>35 942 900</b>	<b>35 255 425</b>	<b>766 700</b>	<b>71 965 025</b>
Ordinære av- og nedskrivningar i år	1 974 700	2 757 500	200 000	4 932 200
Økonomisk levetid	10-30 år (bygn)	5-20 år	3-10 år	
Avskrivingsplan	Lineær	Lineær	Lineær	



# Noter

## Halsnøy Industribase AS

### Note 4 – Skatt

#### Resultatført skatt på ordinært resultat:

	2020	2019
Betalbar skatt	0	0
Skatteeffekten av motteke konsernbidrag	0	-1 980 000
Endring utsett skatt/ skattefordel gammel sats	499 411	1 888 534
<b>Skattekostnad på ordinært resultat</b>	<b>499 411</b>	<b>-91 466</b>
Effektiv skattesats	22,0 %	22,0 %

#### Grunnlag betalbar skatt:

Grunnlag betalbar skatt	2020	2019
Ordinært resultat før skatt	2 270 054	-415 757
Endring i midlertidige forskjellar	-2 895 319	-8 674 925
Permanente forskjellar	0	0
Mottatt konsernbidrag	0	9 000 000
Endring i framførbart underskot	625 265	90 682
<b>Grunnlag betalbar skatt</b>	<b>0</b>	<b>0</b>

#### Betalbar skatt i balansen:

	2020	2019
Betalbar skatt på resultat i år	0	0
<b>Sum betalbar skatt i balansen</b>	<b>0</b>	<b>0</b>

Skatteeffekten av midlertidige forskjellar og underskot til framføring som har ført til utsett skatt og utsette skattefordelar, spesifisert på typar av midlertidige forskjellar:

Spesifikasjon	2020	2019	Endring
Varige driftsmidler	11 570 244	8 674 925	-2 895 319
Akkumulert framførbart underskot	-733 333	-108 068	625 265
<b>SUM</b>	<b>10 836 911</b>	<b>8 566 857</b>	<b>-2 270 054</b>
Skattesats som er nytta:	22 %	22 %	
Utsett skatt	2 384 120	1 884 709	-499 411



<h1>Noter</h1>
<h2>Halsnøy Industribase AS</h2>

**Note 5 - Eigenkapital**

	Aksjekapital	Overkursfond	Annan inn- skoten egenkap.	Udekket tap	Sum eigenkapital
<b>Eigenkapital 01.01.</b>	30 000 000	20 000 000	7 020 000	-337 852	56 682 148
Konsernbidrag frå mor					0
Frå årets resultat				1 770 643	1 770 643
<b>Eigenkapital 31.12.</b>	<b>30 000 000</b>	<b>20 000 000</b>	<b>7 020 000</b>	<b>1 432 791</b>	<b>58 452 791</b>

**Note 6 – Antall aksjar, eigarstruktur m.m.**

**Aksjeoversikt:**

Aksjeklasse	Antall aksjar	Pålydande	Aksjekapital
	100	300 000	30 000 000

**Eigarstruktur:**

Namn	Antall aksjar	Eigarandel	Stemmeandel
Meidell AS	100	100 %	100 %

Styreformann Gerhard Meidell Alsaker kontrollerer indirekte 100% av aksjene i Meidell AS.



Til generalforsamlinga i Halsnøy Industribase AS

## *Melding frå uavhengig revisor*

### *Fråsegn om revisjonen av årsrekneskapen*

#### *Konklusjon*

Vi har revidert Halsnøy Industribase AS sin årsrekneskap som er samansett av balanse per 31. desember 2020, resultatrekneskap for rekneskapsåret avslutta per denne datoen og notar til årsrekneskapen, medrekna eit samandrag av viktige rekneskapsprinsipp.

Etter vår meining er årsrekneskapen som følgjer med, gitt i samsvar med lov og forskrifter og gir eit rettvisebilete av selskapet si finansielle stilling per 31. desember 2020, og av resultatata for rekneskapsåret som vart avslutta per denne datoen, i samsvar med rekneskapslova sine reglar og god rekneskapskikk i Noreg.

#### *Grunnlag for konklusjonen*

Vi har gjennomført revisjonen i samsvar med lov, forskrift og god revisjonsskikk i Noreg, medrekna dei internasjonale revisjonsstandardane International Standards on Auditing (ISA-ane). Våre oppgåver og plikter etter desse standardane er beskrivne i *Revisor sine oppgåver og plikter ved revisjon av årsrekneskapen*. Vi er uavhengige av selskapet slik det er krav om i lov og forskrift, og har oppfylt dei andre etiske pliktene våre i samsvar med desse krava. Etter vår oppfatning er innhenta revisjonsbevis tilstrekkeleg og formålstenleg som grunnlag for konklusjonen vår.

#### *Styret og dagleg leiar sitt ansvar for årsrekneskapen*

Styret og dagleg leiar (leiinga) er ansvarleg for å utarbeide årsrekneskapen i samsvar med lov og forskrifter, og for at han gir eit rettvisebilete i samsvar med rekneskapslova sine reglar og god rekneskapskikk i Noreg. Leiinga er også ansvarleg for naudsynt intern kontroll for å kunne utarbeide ein årsrekneskap som ikkje inneheld vesentleg feilinformasjon, verken som følgje av misleg framferd eller feil som ikkje er tilsikta.

Ved utarbeidinga av årsrekneskapen må leiinga ta standpunkt til selskapet si evne til å halde fram med drifta og opplyse om tilhøve av betydning for dette. Føresetnaden om at drifta kan halde fram, skal leggast til grunn for årsrekneskapen så lenge det ikkje er sannsynleg at verksemda vil bli avvikla.

#### *Revisor sine oppgåver og plikter ved revisjon av årsrekneskapen*

Målet med revisjonen er å oppnå tryggande sikkerheit for at årsrekneskapen totalt sett ikkje inneheld vesentleg feilinformasjon, verken som følgje av misleg framferd eller feil som ikkje er tilsikta, og å gi ei revisjonsmelding som inneheld konklusjonen vår. Tryggande sikkerheit er ein høg grad av tryggleik, men ingen garanti for at ein revisjon utført i samsvar med lov, forskrift og god revisjonsskikk i Noreg, og ISA-ane, alltid vil avdekke vesentleg feilinformasjon som eksisterer. Feilinformasjon kan oppstå som følgje av misleg framferd eller feil som ikkje er tilsikta. Feilinformasjon blir vurdert som vesentleg dersom han, åleine eller samla, innanfor rimelege grenser kan forventast å påverke økonomiske avgjerder som brukarane tar basert på årsrekneskapen.

*PricewaterhouseCoopers AS, Sandviksbodene 2A, Postboks 3984 - Sandviken, NO-5835 Bergen*

*T: 02316, org. no.: 987 009 713 MVA, www.pwc.no*

*Statsautoriserte revisorer, medlemmer av Den norske Revisorforening og autorisert regnskapsførerselskap*



Melding frå uavhengig revisor - Halsnøy Industribase AS


For beskriving av revisor sine oppgåver og plikter visar vi til  
<https://revisorforeningen.no/revisjonsberetninger>

### *Utsegn om andre lovmessige krav*

#### *Konklusjon om registrering og dokumentasjon*

Basert på revisjonen vår av årsrekneskapan slik den er beskriven ovanfor, og kontrollhandlingar vi har funne nødvendige etter internasjonal standard for attestasjonsoppdrag (ISAE) 3000 «Attestasjonsoppdrag som ikke er revisjon eller forenklet revisorkontroll av historisk finansiell informasjon», meiner vi at leiinga har oppfylt plikta si til å sørge for ordentleg og oversiktleg registrering og dokumentasjon av selskapet sine rekneskapsopplysningar i samsvar med lov og god bokføringsskikk i Noreg.

Bergen, 8. juli 2021  
**PricewaterhouseCoopers AS**

  
Ole Martin Waage  
Statsautorisert revisor

(2)



<b>Resultatrekneskap</b>			
Halsnøy Industribase AS			
	Note	2020	2019
<b>DRIFTSINNTEKTER OG DRIFTSKOSTNADAR</b>			
Leigeinntekt		8 666 581	665 862
<b>Sum driftsinntekter</b>		<b>8 666 581</b>	<b>665 862</b>
Avskrivning på driftsmidler og immaterielle egedelar	3	4 932 200	820 800
Andre driftskostnader	1	858 415	12 821
<b>Sum driftskostnader</b>		<b>5 790 615</b>	<b>833 621</b>
<b>Driftsresultat</b>		<b>2 875 966</b>	<b>-167 759</b>
<b>FINANSINNTEKTER OG FINANSKOSTNADAR</b>			
Anna renteinntekt		72 880	2 207
Rentekostnad til føretak i same konsern		676 849	249 598
Annan finanskostnad		1 943	607
<b>Resultat av finanspostar</b>		<b>-605 912</b>	<b>-247 998</b>
<b>Ordinært resultat før skattekostnad</b>		<b>2 270 054</b>	<b>-415 757</b>
Skattekostnad på ordinært resultat	4	499 411	-91 466
<b>Ordinært resultat</b>		<b>1 770 643</b>	<b>-324 291</b>
<b>Årsresultat</b>		<b>1 770 643</b>	<b>-324 291</b>
<b>OVERFØRINGAR</b>			
Avsett til annan egenkapital		1 770 643	0
Overført til udekt tap	5	0	324 291
<b>Sum overføringar</b>		<b>1 770 643</b>	<b>-324 291</b>



<b>Balanse</b>			
Halsnøy Industribase AS			
<b>EIGEDELAR</b>	<b>Note</b>	<b>2020</b>	<b>2019</b>
<b>ANLEGGSMIDLAR</b>			
<b>Immaterielle egedelar:</b>			
<b>Varige driftsmidler:</b>			
Tomter, bygningar og annan fast eigedom	3	35 942 900	37 917 600
Maskiner, utstyr	3	35 255 425	38 012 925
Driftslausøyre, inventar o.l.	3	766 700	966 700
<b>Sum varige driftsmidler</b>		<b>71 965 025</b>	<b>76 897 225</b>
<b>Finansielle driftsmidler:</b>			
<b>Sum anleggsmidler</b>		<b><u>71 965 025</u></b>	<b><u>76 897 225</u></b>
<b>OMLØPSMIDLAR</b>			
<b>Fordringar:</b>			
Kundefordringar		1 126 841	832 328
Andre fordringar	2	129 894	9 000 000
<b>Sum fordringar</b>		<b>1 256 734</b>	<b>9 832 328</b>
<b>Investeringar:</b>			
Bankinnskot, kontantar og liknande		19 308 886	3 136 452
<b>Sum omløpsmiddel</b>		<b><u>20 565 620</u></b>	<b><u>12 968 779</u></b>
<b>Sum egedelar</b>		<b><u>92 530 645</u></b>	<b><u>89 866 004</u></b>
Halsnøy Industribase AS		Side 2	



<b>Balanse</b>			
Halsnøy Industribase AS			
<b>EIGENKAPITAL OG GJELD</b>	<b>Note</b>	<b>2020</b>	<b>2019</b>
<b>EIGENKAPITAL</b>			
<b>Innskoten egenkapital:</b>			
Aksjekapital	5, 6	30 000 000	30 000 000
Overkurs		20 000 000	20 000 000
Innskoten annan egenkapital		7 020 000	7 020 000
<b>Sum innskoten egenkapital</b>	<b>5</b>	<b>57 020 000</b>	<b>57 020 000</b>
<b>Opptent egenkapital:</b>			
Annan egenkapital		1 770 643	0
Udekka tap		-337 852	-337 852
<b>Udekt tap</b>	<b>5</b>	<b>1 432 791</b>	<b>-337 852</b>
<b>Sum egenkapital</b>		<b><u>58 452 791</u></b>	<b><u>56 682 148</u></b>
<b>GJELD</b>			
<b>Avsetning for forpliktingar:</b>			
Utsett skatt	4	2 384 120	1 884 709
<b>Anna langsiktig gjeld:</b>			
Øvrig langsiktig gjeld	2	30 000 000	30 000 000
<b>Sum anna langsiktig gjeld</b>		<b>30 000 000</b>	<b>30 000 000</b>
<b>Kortsiktig gjeld:</b>			
Leverandørgjeld	2	676 849	313 042
Skuldige offentlege avgifter		351 023	320 243
Anna kortsiktig gjeld		665 862	665 862
<b>Sum kortsiktig gjeld</b>		<b><u>1 693 734</u></b>	<b><u>1 299 147</u></b>
<b>Sum gjeld</b>		<b><u>34 077 854</u></b>	<b><u>33 183 856</u></b>
<b>Sum egenkapital og gjeld</b>		<b><u>92 530 645</u></b>	<b><u>89 866 004</u></b>
Onarheim, 08.07.2021 Styret i Halsnøy Industribase AS			
Gerhard Meidell Alsaker styreleiar/dagleg leiar	Helge M Nesse styremedlem	Arthur Duus styremedlem	
Halsnøy Industribase AS			Side 3