



## ÅRSREGNSKAPET FOR REGNSKAPSÅRET 2023 - GENERELL INFORMASJON

### Enheten

Organisasjonsnummer: 978 643 892  
Organisasjonsform: Aksjeselskap  
Foretaksnavn: TERNA SNEKKERI AS  
Forretningsadresse: Risør Næringspark  
4994 AKLAND

### Regnskapsår

Årsregnskapets periode: 01.01.2023 - 31.12.2023

### Konsern

Morselskap i konsern: Nei

### Regnskapsregler

Regler for små foretak benyttet: Ja  
Benyttet ved utarbeidelsen av årsregnskapet til selskapet: Regnskapslovens alminnelige regler

### Årsregnskapet fastsatt av kompetent organ

Bekreftet av representant for selskapet: REVISJON SØR AS  
Dato for fastsettelse av årsregnskapet: 25.06.2024

### Grunnlag for avgivelse

År 2023: Årsregnskapet er elektronisk innlevert  
År 2022: Tall er hentet fra elektronisk innlevert årsregnskap fra 2023

*Det er ikke krav til at årsregnskapet m.v. som sendes til Regnskapsregisteret er undertegnet. Kontrollen på at dette er utført ligger hos revisor/enhetens øverste organ. Sikkerheten ivaretas ved at innsender har rolle/rettighet for innsending av årsregnskapet via Altinn, og ved at det bekreftes at årsregnskapet er fastsatt av kompetent organ.*

Brønnøysundregistrene, 04.07.2025



## Resultatregnskap

Beløp i: NOK	Note	2023	2022
<b>RESULTATREGNSKAP</b>			
<b>Inntekter</b>			
Salgsinntekt		12 138 331	11 735 902
Annen driftsinntekt			-111 200
<b>Sum inntekter</b>		<b>12 138 331</b>	<b>11 624 702</b>
<b>Kostnader</b>			
Endring i beholdning av varer under tilvirkning og ferdig tilvirkede varer		-25 388	154 633
Varekostnad		3 592 060	3 634 373
Lønnskostnad	2	4 942 616	4 427 665
Avskrivning av driftsmidler og immaterielle eiendeler	3	243 414	131 281
Annen driftskostnad		2 750 465	2 633 500
<b>Sum kostnader</b>		<b>11 503 167</b>	<b>10 981 452</b>
<b>Driftsresultat</b>		<b>635 164</b>	<b>643 250</b>
<b>Finansinntekter og finanskostnader</b>			
Annen finansinntekt		2 251	
<b>Sum finansinntekter</b>		<b>2 251</b>	
Annen rentekostnad		95 957	31 569
<b>Sum finanskostnader</b>		<b>95 957</b>	<b>31 569</b>
<b>Netto finans</b>		<b>-93 706</b>	<b>-31 569</b>
<b>Ordinært resultat før skattekostnad</b>		<b>541 458</b>	<b>611 680</b>
Skattekostnad på resultat	4	143 504	143 609
<b>Ordinært resultat etter skattekostnad</b>		<b>397 954</b>	<b>468 071</b>
<b>Årsresultat</b>	5	<b>397 954</b>	<b>468 071</b>
<b>Årsresultat etter minoritetsinteresser</b>		<b>397 954</b>	<b>468 071</b>
<b>Totalresultat</b>		<b>397 954</b>	<b>468 071</b>



## Resultatregnskap

<b>Beløp i: NOK</b>	<b>Note</b>	<b>2023</b>	<b>2022</b>
<b>Overføringer og disponeringer</b>			
Avsatt til annen egenkapital		397 954	468 072
<b>Sum overføringer og disponeringer</b>		<b>397 954</b>	<b>468 071</b>



### Balanse

Beløp i: NOK	Note	2023	2022
<b>BALANSE - EIENDELER</b>			
<b>Anleggsmidler</b>			
<b>Immaterielle eiendeler</b>			
Utsatt skattefordel	4		
<b>Varige driftsmidler</b>			
Tomter, bygninger o.a. fast eiendom	3	593 404	
Maskiner og anlegg	3	683 818	475 418
Skip og flytende installasjoner	3		
Driftsløsøre, inventar o.a. utstyr	3	43 015	59 815
<b>Sum varige driftsmidler</b>	<b>3</b>	<b>1 320 237</b>	<b>535 233</b>
<b>Finansielle anleggsmidler</b>			
Lån til foretak i samme konsern		387 500	389 125
Investeringer i aksjer og andeler		10	10
<b>Sum finansielle anleggsmidler</b>		<b>387 510</b>	<b>389 135</b>
<b>Sum anleggsmidler</b>		<b>1 707 747</b>	<b>924 368</b>
<b>Omløpsmidler</b>			
<b>Varer</b>			
<b>Sum varer</b>		<b>1 537 244</b>	<b>1 511 856</b>
<b>Fordringer</b>			
Kundefordringer		2 421 205	2 485 650
Andre kortsiktige fordringer		270 336	918 329
<b>Sum fordringer</b>		<b>2 691 541</b>	<b>3 403 979</b>
<b>Bankinnskudd, kontanter og lignende</b>			
Bankinnskudd, kontanter o.l.		855 046	894 711
<b>Sum bankinnskudd, kontanter og lignende</b>		<b>855 046</b>	<b>894 711</b>
<b>Sum omløpsmidler</b>		<b>5 083 832</b>	<b>5 810 545</b>
<b>SUM EIENDELER</b>		<b>6 791 578</b>	<b>6 734 913</b>



### Balanse

Beløp i: NOK	Note	2023	2022
<b>BALANSE - EGENKAPITAL OG GJELD</b>			
<b>Egenkapital</b>			
<b>Innskutt egenkapital</b>			
Aksjekapital	6	425 000	425 000
Beholdning av egne aksjer	6		
<b>Sum innskutt egenkapital</b>		<b>425 000</b>	<b>425 000</b>
<b>Opptjent egenkapital</b>			
Annen egenkapital		3 422 500	3 024 546
<b>Sum opptjent egenkapital</b>		<b>3 422 500</b>	<b>3 024 546</b>
<b>Sum egenkapital</b>	5	<b>3 847 500</b>	<b>3 449 546</b>
<b>Gjeld</b>			
<b>Langsiktig gjeld</b>			
Utsatt skatt	4		
<b>Annen langsiktig gjeld</b>			
Gjeld til kredittinstitusjoner		1 290 831	1 418 438
<b>Sum annen langsiktig gjeld</b>		<b>1 290 831</b>	<b>1 418 438</b>
<b>Sum langsiktig gjeld</b>		<b>1 290 831</b>	<b>1 418 438</b>
<b>Kortsiktig gjeld</b>			
Gjeld til kredittinstitusjoner		33 779	33 459
Leverandørgjeld		278 397	570 742
Betalbar skatt	4	143 504	143 609
Skyldig offentlige avgifter		502 368	548 948
Annen kortsiktig gjeld		695 200	570 173
<b>Sum kortsiktig gjeld</b>		<b>1 653 247</b>	<b>1 866 929</b>
<b>Sum gjeld</b>		<b>2 944 078</b>	<b>3 285 368</b>
<b>SUM EGENKAPITAL OG GJELD</b>		<b>6 791 578</b>	<b>6 734 913</b>



## Brønnøysundregistrene

### ÅRSREGNSKAP FOR REGNSKAPSÅRET 2023 - GENERELL INFORMASJON

Journalnummer: 2024 570039

#### Enheten

Organisasjonsnummer: 978 643 892  
Organisasjonsform: Aksjeselskap  
Foretaksnavn: TERNA SNEKKERI AS  
Forretningsadresse: Risør Næringspark  
4994 AKLAND

#### Regnskapsår

Årsregnskapets periode: 01.01.2023 - 31.12.2023

#### Konsern

Morselskap i konsern: Nei

#### Regnskapsregler

Regler for små foretak benyttet: Ja  
Benyttet ved utarbeidelsen av  
årsregnskapet til selskapet: Regnskapslovens alminnelige regler

#### Årsregnskapet fastsatt av kompetent organ

Bekreftet av representant for selskapet: REVISJON SØR AS  
Dato for fastsettelse av årsregnskapet: 25.06.2024

#### Revisjon

Årsregnskapet er utarbeidet av ekstern  
autorisert regnskapsfører: Ja  
Ekstern autorisert regnskapsfører har i  
løpet av regnskapsåret bistått ved den  
løpende regnskapsføringen eller utført  
andre tjenester for selskapet enn å  
utarbeide årsregnskapet: Ja

#### Grunnlag for avgivelse

År 2023: Årsregnskap er elektronisk innlevert.  
År 2022: Tall er hentet fra elektronisk innlevert årsregnskap fra 2023.

*Det er ikke krav til at årsregnskapet m.v. som sendes til Regnskapsregisteret er undertegnet. Kontrollen på at dette er utført ligger hos revisor/enhetens øverste organ. Sikkerheten ivaretas ved at innsender har rolle/rettighet for innsending av årsregnskapet via Altinn, og ved at det bekreftes at årsregnskapet er fastsatt av kompetent organ.*

Brønnøysundregistrene, 03.07.2024

---

Brønnøysundregistrene  
Postadresse: Postboks 900, 8910 Brønnøysund  
Telefon: 75 00 75 00  
E-post: firmapost@brreg.no Internett: www.brreg.no  
Organisasjonsnummer: 974 760 673



Organisasjonsnr: 978 643 892  
TERNA SNEKKERI AS

## RESULTATREGNSKAP

<b>Beløp i: NOK</b>	<b>Note</b>	<b>2023</b>	<b>2022</b>
<b>RESULTATREGNSKAP</b>			
<b>Inntekter</b>			
Salgsinntekt		12 138 331	11 735 902
Annen driftsinntekt			-111 200
<b>Sum inntekter</b>		<b>12 138 331</b>	<b>11 624 702</b>
<b>Kostnader</b>			
Endring i beholdning av varer under tilvirkning og ferdig tilvirkede varer		-25 388	154 633
Varekostnad		3 592 060	3 634 373
Lønnskostnad	2	4 942 616	4 427 665
Avskrivning av driftsmidler og immaterielle eiendeler	3	243 414	131 281
Annen driftskostnad		2 750 465	2 633 500
<b>Sum kostnader</b>		<b>11 503 167</b>	<b>10 981 452</b>
<b>Driftsresultat</b>		<b>635 164</b>	<b>643 250</b>
<b>Finansinntekter og finanskostnader</b>			
Annen finansinntekt		2 251	
<b>Sum finansinntekter</b>		<b>2 251</b>	
Annen rentekostnad		95 957	31 569
<b>Sum finanskostnader</b>		<b>95 957</b>	<b>31 569</b>
<b>Netto finans</b>		<b>-93 706</b>	<b>-31 569</b>
<b>Ordinært resultat før skattekostnad</b>			
Skattekostnad på resultat	4	143 504	143 609
<b>Ordinært resultat etter skattekostnad</b>		<b>397 954</b>	<b>468 071</b>
<b>Årsresultat</b>	5	<b>397 954</b>	<b>468 071</b>
<b>Årsresultat etter minoritetsinteresser</b>		<b>397 954</b>	<b>468 071</b>
<b>Totalresultat</b>		<b>397 954</b>	<b>468 071</b>
<b>Overføringer og disponeringer</b>			
Avsatt til annen egenkapital		397 954	468 072
<b>Sum overføringer og disponeringer</b>		<b>397 954</b>	<b>468 071</b>





Organisasjonsnr: 978 643 892  
TERNA SNEKKERI AS

## BALANSE

Beløp i: NOK	Note	2023	2022
<b>BALANSE - EIENDELER</b>			
<b>Anleggsmidler</b>			
<b>Immaterielle eiendeler</b>			
Utsatt skattefordel	4		
<b>Varige driftsmidler</b>			
Tomter, bygninger o.a.			
fast eiendom	3	593 404	
Maskiner og anlegg	3	683 818	475 418
Skip og flytende installasjoner	3		
Driftsløsøre, inventar o. a. utstyr	3	43 015	59 815
<b>Sum varige driftsmidler</b>	<b>3</b>	<b>1 320 237</b>	<b>535 233</b>
<b>Finansielle anleggsmidler</b>			
Lån til foretak i samme konsern			
Investeringer i aksjer og andeler		387 500	389 125
		10	10
<b>Sum finansielle anleggsmidler</b>		<b>387 510</b>	<b>389 135</b>
<b>Sum anleggsmidler</b>		<b>1 707 747</b>	<b>924 368</b>
<b>Omløpsmidler</b>			
<b>Varer</b>			
<b>Sum varer</b>		<b>1 537 244</b>	<b>1 511 856</b>
<b>Fordringer</b>			
Kundefordringer		2 421 205	2 485 650
Andre kortsiktige fordringer		270 336	918 329
<b>Sum fordringer</b>		<b>2 691 541</b>	<b>3 403 979</b>
<b>Bankinnskudd, kontanter og lignende</b>			
Bankinnskudd, kontanter o. l.			
		855 046	894 711
<b>Sum bankinnskudd, kontanter og lignende</b>		<b>855 046</b>	<b>894 711</b>
<b>Sum omløpsmidler</b>		<b>5 083 832</b>	<b>5 810 545</b>
<b>SUM EIENDELER</b>		<b>6 791 578</b>	<b>6 734 913</b>
<b>BALANSE - EGENKAPITAL OG GJELD</b>			



<b>Egenkapital</b>			
<b>Innskutt egenkapital</b>			
Aksjekapital	6	425 000	425 000
Beholdning av egne aksjer	6		
<b>Sum innskutt egenkapital</b>		<b>425 000</b>	<b>425 000</b>
<b>Opptjent egenkapital</b>			
Annen egenkapital		3 422 500	3 024 546
<b>Sum opptjent egenkapital</b>		<b>3 422 500</b>	<b>3 024 546</b>
<b>Sum egenkapital</b>	<b>5</b>	<b>3 847 500</b>	<b>3 449 546</b>
<b>Gjeld</b>			
<b>Langsiktig gjeld</b>			
Utsatt skatt	4		
<b>Annen langsiktig gjeld</b>			
Gjeld til			
kredittinstitusjoner		1 290 831	1 418 438
<b>Sum annen langsiktig gjeld</b>		<b>1 290 831</b>	<b>1 418 438</b>
<b>Sum langsiktig gjeld</b>		<b>1 290 831</b>	<b>1 418 438</b>
<b>Kortsiktig gjeld</b>			
Gjeld til			
kredittinstitusjoner		33 779	33 459
Leverandørgjeld		278 397	570 742
Betalbar skatt	4	143 504	143 609
Skyldig offentlige avgifter		502 368	548 948
Annen kortsiktig gjeld		695 200	570 173
<b>Sum kortsiktig gjeld</b>		<b>1 653 247</b>	<b>1 866 929</b>
<b>Sum gjeld</b>		<b>2 944 078</b>	<b>3 285 368</b>
<b>SUM EGENKAPITAL OG GJELD</b>		<b>6 791 578</b>	<b>6 734 913</b>



Organisasjonsnr: 978 643 892  
TERNA SNEKKERI AS

NOTEOPPLYSNINGER - SELSKAP - alle poster oppgitt i hele tall

## Note

Antall årsverk i regnskapsåret  
8.00

Sum Beløp

Balanseført verdi 31.12. Varige driftsmidler Immaterielle eiend.

## Konsernregnskap

Morselskapet sitt navn

Forretningskontor for morselskapet

## Begrunnelse for at datterselskap er utelatt fra konsolideringen

Samlet beløp - tilknyttet selskap Årets Fjorårets

Samlet beløp - foretak i samme konsern Årets Fjorårets

Samlet beløp - foretak i samme konsern Årets Fjorårets

Samlet beløp - felles kontrollert virksomhet Årets Fjorårets

Pantstillelse Beløp

Beholdning av egne aksjer Antall Pålydende Andel av aksjek.



Revisjon Sør AS  
Henrik Wergelands gate 27  
4612 Kristiansand  
TLF 38 12 38 60

www.revisjonsor.no  
post@revisjonsor.no

Org. nr. 943 708 428 MVA  
Foretaksregisteret

Godkjent revisjonsselskap  
Autorisert regnskapsførerselskap  
Medlem av Den norske Revisorforening

Til generalforsamlingen i Terna Snekkeri AS

## Uavhengig revisors beretning for 2023

### Konklusjon

Vi har revidert årsregnskapet for Terna Snekkeri AS som viser et overskudd på NOK 397 954. Årsregnskapet består av balanse per 31. desember 2023, resultatregnskap for regnskapsåret avsluttet per denne datoen og noter til årsregnskapet, herunder et sammendrag av viktige regnskapsprinsipper.

Etter vår mening

- oppfyller årsregnskapet gjeldende lovkrav, og
- gir årsregnskapet et rettviseende bilde av selskapets finansielle stilling per 31. desember 2023 og av dets resultater for regnskapsåret avsluttet per denne datoen i samsvar med regnskapslovens regler og god regnskapsskikk i Norge.

### Grunnlag for konklusjonen

Vi har gjennomført revisjonen i samsvar med International Standards on Auditing (ISA-ene). Våre oppgaver og plikter i henhold til disse standardene er beskrevet nedenfor under "Revisors oppgaver og plikter ved revisjonen av årsregnskapet". Vi er uavhengige av selskapet i samsvar med kravene i relevante lover og forskrifter i Norge og International Code of Ethics for Professional Accountants (inkludert internasjonale uavhengighetsstandarder) utstedt av International Ethics Standards Board for Accountants (IESBA-reglene), og vi har overholdt våre øvrige etiske forpliktelser i samsvar med disse kravene. Innhentet revisjonsbevis er etter vår vurdering tilstrekkelig og hensiktsmessig som grunnlag for vår konklusjon.

### Ledelsens ansvar for årsregnskapet

Styret og daglig leder (ledelsen) er ansvarlige for å utarbeide årsregnskapet og for at det gir et rettviseende bilde i samsvar med regnskapslovens regler og god regnskapsskikk i Norge. Ledelsen er også ansvarlig for slik intern kontroll som den finner nødvendig for å kunne utarbeide et årsregnskap som ikke inneholder vesentlig feilinformasjon, verken som følge av misligheter eller utilsiktede feil.

Ved utarbeidelsen av årsregnskapet må ledelsen ta standpunkt til selskapets evne til fortsatt drift og opplyse om forhold av betydning for fortsatt drift. Forutsetningen om fortsatt drift skal legges til grunn for årsregnskapet så lenge det ikke er sannsynlig at virksomheten vil bli avviklet.



Uavhengig revisors beretning 2023 for Terna Snekkeri AS

---

## **Revisors oppgaver og plikter ved revisjonen av årsregnskapet**


Vårt mål er å oppnå betryggende sikkerhet for at årsregnskapet som helhet ikke inneholder vesentlig feilinformasjon, verken som følge av misligheter eller utilsiktede feil, og å avgi en revisjonsberetning som inneholder vår konklusjon. Betryggende sikkerhet er en høy grad av sikkerhet, men ingen garanti for at en revisjon utført i samsvar med ISA-ene, alltid vil avdekke vesentlig feilinformasjon. Feilinformasjon kan oppstå som følge av misligheter eller utilsiktede feil. Feilinformasjon er å anse som vesentlig dersom den enkeltvis eller samlet med rimelighet kan forventes å påvirke de økonomiske beslutningene som brukerne foretar på grunnlag av årsregnskapet.

For videre beskrivelse av revisors oppgaver og plikter vises det til:

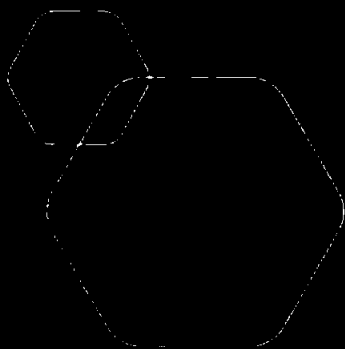
<https://revisorforeningen.no/revisjonsberetninger>

*Risør, 26. juni 2024*

**Revisjon Sør AS**

  
Eirik Lynghaug  
Statsautorisert revisor

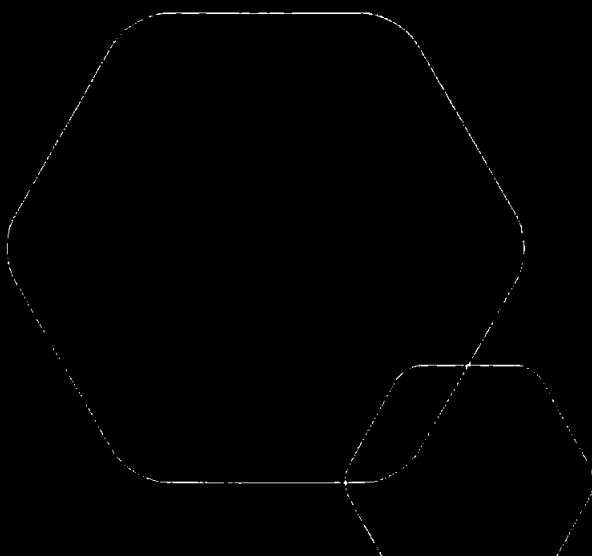
*Side - 2 - av 2*



# Årsregnskap 2023

## Terna Snekkeri AS

Resultatregnskap  
Balanse  
Noter til regnskapet



Org.nr.: 978 643 892



## RESULTATREGNSKAP

TERNA SNEKKERI AS

DRIFTSINNEKTER OG DRIFTSKOSTNADER	Note	2023	2022
Salgsinntekt		12 138 331	11 735 902
Annen driftsinntekt		0	-111 200
<b>Sum driftsinntekter</b>		<b>12 138 331</b>	<b>11 624 702</b>
Varekostnad		3 592 060	3 634 373
End. beh. varer u.tilv. og ferdigvarer		-25 388	154 633
Lønnskostnad	2	4 942 616	4 427 665
Avskrivning av driftsmidler og immaterielle eiendeler	3	243 414	131 281
Annen driftskostnad		2 750 465	2 633 500
<b>Sum driftskostnader</b>		<b>11 503 167</b>	<b>10 981 452</b>
<b>Driftsresultat</b>		<b>635 164</b>	<b>643 250</b>
<b>FINANSINNEKTER OG FINANSKOSTNADER</b>			
Annen finansinntekt		2 251	0
Annen rentekostnad		95 957	31 569
<b>Resultat av finansposter</b>		<b>-93 706</b>	<b>-31 569</b>
Resultat før skattekostnad		541 458	611 680
Skattekostnad på resultat	4	143 504	143 609
<b>Årsresultat</b>	5	<b>397 954</b>	<b>468 071</b>
<b>OVERFØRINGER</b>			
Avsatt til annen egenkapital		397 954	468 072
<b>Sum overføringer</b>		<b>397 954</b>	<b>468 071</b>



## BALANSE

### TERNA SNEKKERI AS

EIENDELER	Note	2023	2022
<b>ANLEGGSMIDLER</b>			
<b>IMMATERIELLE EIENDELER</b>			
<b>VARIGE DRIFTSMIDLER</b>			
Tomter, bygninger o.a. fast eiendom	3	593 404	0
Maskiner og anlegg	3	683 818	475 418
Driftsløsøre, inventar o.a. utstyr	3	43 015	59 815
<b>Sum varige driftsmidler</b>	<b>3</b>	<b>1 320 237</b>	<b>535 233</b>
<b>FINANSIELLE ANLEGGSMIDLER</b>			
Lån til foretak i samme konsern		387 500	389 125
Investeringer i aksjer og andeler		10	10
<b>Sum finansielle anleggsmidler</b>		<b>387 510</b>	<b>389 135</b>
<b>Sum anleggsmidler</b>		<b>1 707 747</b>	<b>924 368</b>
<b>OMLØPSMIDLER</b>			
Lager av varer og annen beholdning		1 537 244	1 511 856
<b>FORDRINGER</b>			
Kundefordringer		2 421 205	2 485 650
Andre kortsiktige fordringer		270 336	918 329
<b>Sum fordringer</b>		<b>2 691 541</b>	<b>3 403 979</b>
<b>INVESTERINGER</b>			
Bankinnskudd, kontanter o.l.		855 046	894 711
<b>Sum omløpsmidler</b>		<b>5 083 832</b>	<b>5 810 545</b>
<b>Sum eiendeler</b>		<b>6 791 578</b>	<b>6 734 913</b>



## BALANSE

### TERNA SNEKKERI AS

EGENKAPITAL OG GJELD	Note	2023	2022
<b>EGENKAPITAL</b>			
<b>INNSKUTT EGENKAPITAL</b>			
Aksjekapital	6	425 000	425 000
<b>Sum innskutt egenkapital</b>		<b>425 000</b>	<b>425 000</b>
<b>OPPTJENT EGENKAPITAL</b>			
Annen egenkapital		3 422 500	3 024 546
<b>Sum opptjent egenkapital</b>		<b>3 422 500</b>	<b>3 024 546</b>
<b>Sum egenkapital</b>	<b>5</b>	<b>3 847 500</b>	<b>3 449 546</b>
<b>GJELD</b>			
<b>AVSETNING FOR FORPLIKTELSE</b>			
<b>ANNEN LANGSIKTIG GJELD</b>			
Gjeld til kredittinstitusjoner		1 290 831	1 418 438
<b>Sum annen langsiktig gjeld</b>		<b>1 290 831</b>	<b>1 418 438</b>
<b>KORTSIKTIG GJELD</b>			
Gjeld til kredittinstitusjoner		33 779	33 459
Leverandørgjeld		278 397	570 742
Betalbar skatt	4	143 504	143 609
Skyldig offentlige avgifter		502 368	548 948
Annen kortsiktig gjeld		695 200	570 173
<b>Sum kortsiktig gjeld</b>		<b>1 653 247</b>	<b>1 866 929</b>
<b>Sum gjeld</b>		<b>2 944 078</b>	<b>3 285 368</b>
<b>Sum egenkapital og gjeld</b>		<b>6 791 578</b>	<b>6 734 913</b>

Risør, 25.06.2024  
Styret i Terna Snekkeri AS

  
John Sandnes Stiansen  
styreleder/daglig leder

  
Espen Blesvik  
styremedlem



## Regnskapsprinsipper

Årsregnskapet er satt opp i samsvar med regnskapsloven og NRS 8 - God regnskapsskikk for små foretak.

## DRIFTSINNTEKTER

Inntektsføring ved salg av varer skjer på leveringstidspunktet. Tjenester inntektsføres etter hvert som de leveres.

## SKATT

Skattekostnaden i resultatregnskapet omfatter både periodens betalbare skatt og endring i utsatt skatt. Utsatt skatt er beregnet med 0 på grunnlag av de midlertidige forskjeller som eksisterer mellom regnskapsmessige og skattemessige verdier, samt ligningsmessig underskudd til fremføring ved utgangen av regnskapsåret. Skatteøkende og skattereduserende midlertidige forskjeller som reverserer eller kan reverseres i samme periode er utlignet og nettoført.

## KLASSIFISERING OG VURDERING AV ANLEGGSMIDLER

Anleggsmidler omfatter eiendeler bestemt til varig eie og bruk. Anleggsmidler er vurdert til anskaffelseskost. Varige driftsmidler balanseføres og avskrives over driftsmidlets økonomiske levetid. Avskrivningsperioden for fast eiendom anskaffet etter 2009 er dekomponert i en del som gjelder råbygget og en del som gjelder faste tekniske installasjoner. Varige driftsmidler nedskrives til gjenvinnbart beløp ved verdifall som forventes ikke å være forbigående. Gjenvinnbart beløp er det høyeste av netto salgsverdi og verdi i bruk. Verdi i bruk er nåverdi av fremtidige kontantstrømmer knyttet til eiendelen. Nedskrivningen reverseres når grunnlaget for nedskrivningen ikke lenger er til stede.

## KLASSIFISERING OG VURDERING AV OMLØPSMIDLER

Omløpsmidler og kortsiktig gjeld omfatter normalt poster som forfaller til betaling innen ett år etter balansedagen, samt poster som knytter seg til varekretsløpet. Omløpsmidler vurderes til laveste verdi av anskaffelseskost og virkelig verdi.

## VARER

Varer er vurdert til det laveste av anskaffelseskost og netto salgsverdi.

## FORDRINGER

Kundefordringer og andre fordringer oppføres til pålydende etter fradrag for avsetning til forventet tap. Avsetning til tap gjøres på grunnlag av en individuell vurdering av de enkelte fordringene.

## Note 2 Lønnskostnader og antall årsverk

### LØNSSKOSTNADER

	2023	2022
Lønninger	4 330 015	3 906 074
Arbeidsgiveravgift	484 377	420 178
Andre ytelser	128 224	101 413
<b>Sum</b>	<b>4 942 616</b>	<b>4 427 665</b>

Selskapet har i 2023 sysselsatt 8 årsverk.



## Note 3 Anleggsmidler

	Maskiner og anlegg	Sum
Anskaffelseskost pr. 01.01.23	729 723	729 723
+ Tilgang kjøpte driftsmidler	1 028 418	1 028 418
= <b>Anskaffelseskost 31.12.23</b>	<b>1 758 141</b>	<b>1 758 141</b>
Akkumulerte avskrivninger 31.12.23	437 905	437 905
= <b>Bokført verdi 31.12.23</b>	<b>1 320 236</b>	<b>1 320 236</b>
Årets ordinære avskrivninger	243 414	243 414
Økonomisk levetid	5-10 år	

## Note 4 Skatt

Årets skattekostnad	2023	2022
Resultatført skatt på ordinært resultat:		
Betalbar skatt	143 504	143 609
Endring i utsatt skattefordel	0	0
<b>Skattekostnad ordinært resultat</b>	<b>143 504</b>	<b>143 609</b>
Skattepliktig inntekt:		
Resultat før skatt	541 458	611 680
Permanente forskjeller	936	2 329
Endring i midlertidige forskjeller	109 898	38 758
<b>Skattepliktig inntekt</b>	<b>652 292</b>	<b>652 767</b>
Betalbar skatt i balansen:		
Betalbar skatt på årets resultat	143 504	143 609
<b>Sum betalbar skatt i balansen</b>	<b>143 504</b>	<b>143 609</b>

Skatteeffekten av midlertidige forskjeller som har gitt opphav til utsatt skatt og utsatte skattefordeler, spesifisert på typer av midlertidige forskjeller

	2023	2022	Endring
Varige driftsmidler	70 729	76 588	5 859
Varebeholdning	-80 000	-65 000	15 000
Fordringer	-300 000	-210 961	89 039
<b>Sum</b>	<b>-309 271</b>	<b>-199 373</b>	<b>109 898</b>
Inngår ikke i beregningen av utsatt skatt	309 271	0	-309 271
<b>Grunnlag for utsatt skattefordel</b>	<b>0</b>	<b>-199 373</b>	<b>-199 373</b>
<b>Utsatt skattefordel (22 %)</b>	<b>0</b>	<b>-43 862</b>	<b>-43 862</b>

I henhold til God regnskapsskikk for små foretak balanseføres ikke utsatt skattefordel.



### Note 5 Egenkapital

	Aksjekapital	Overkurs	Annen Innskutt egenkapital	Annen egenkapital	Sum egenkapital
Pr. 31.12.2022	425 000	0	0	3 024 546	3 449 546
Årets resultat				397 954	397 954
<b>Pr 31.12.2023</b>	<b>425 000</b>	<b>0</b>	<b>0</b>	<b>3 422 500</b>	<b>3 847 500</b>

### Note 6 Aksjonærer

#### AKSJEKAPITALEN I TERNA SNEKKERI AS PR. 31.12 BESTÅR AV:

	Antall	Pålydende	Bokført
Ordinære aksjer	425	1 000,0	425 000
<b>Sum</b>	<b>425</b>		<b>425 000</b>

#### EIERSTRUKTUR

De største aksjonærene i % pr. 31.12 var:

	Ordinære	Eierandel	Stemmeandel
SANNES EIENDOM AS	425	100,0	100,0