



## ÅRSREGNSKAPET FOR REGNSKAPSÅRET 2023 - GENERELL INFORMASJON

### Enheten

Organisasjonsnummer:	920 549 292
Organisasjonsform:	Aksjeselskap
Foretaksnavn:	THOMASSEN HOLDING AS
Forretningsadresse:	Humleveien 9 9514 ALTA

### Regnskapsår

Årsregnskapets periode:	01.01.2023 - 31.12.2023
-------------------------	-------------------------

### Konsern

Mørselskap i konsern:	Ja
Konsernregnskap lagt ved:	Ja

### Regnskapsregler

Regler for små foretak benyttet:	Ja
Benyttet ved utarbeidelsen av årsregnskapet til selskapet:	Regnskapslovens alminnelige regler
Benyttet ved utarbeidelsen av årsregnskapet til konsernet:	Regnskapslovens alminnelige regler

### Årsregnskapet fastsatt av kompetent organ

Bekreftet av representant for selskapet:	Svein Harald Thomassen
Dato for fastsettelse av årsregnskapet:	30.06.2024

### Grunnlag for avgivelse

År 2023: Årsregnskapet er elektronisk innlevert
År 2022: Tall er hentet fra elektronisk innlevert årsregnskap fra 2023

*Det er ikke krav til at årsregnskapet m.v. som sendes til Regnskapsregisteret er undertegnet. Kontrollen på at dette er utført ligger hos revisor/enhetens øverste organ. Sikkerheten ivaretas ved at innsender har rolle/rettighet for innsending av årsregnskapet via Altinn, og ved at det bekreftes at årsregnskapet er fastsatt av kompetent organ.*

Brønnøysundregistrene, 10.07.2025



## Resultatregnskap

Beløp i: NOK	Note	2023	2022
<b>RESULTATREGNSKAP</b>			
<b>Inntekter</b>			
Salgsinntekt	1	-163 990	-140 355
<b>Sum inntekter</b>		<b>-163 990</b>	<b>-140 355</b>
<b>Driftsresultat</b>			
		<b>-163 990</b>	<b>-140 355</b>
<b>Finansinntekter og finanskostnader</b>			
Inntekt på investering i datterselskap og tilknyttet selskap		2 650 000	9 250 000
Annen renteinntekt		1 874 346	986 799
Annen finansinntekt		1 079 717	322 835
<b>Sum finansinntekter</b>		<b>5 604 063</b>	<b>10 559 634</b>
Annen rentekostnad		3 031	2 319
<b>Sum finanskostnader</b>		<b>3 031</b>	<b>2 319</b>
<b>Netto finans</b>		<b>5 601 032</b>	<b>10 557 315</b>
<b>Resultat før skattekostnad</b>		<b>5 437 042</b>	<b>10 416 960</b>
Skattekostnad		630 639	318 291
<b>Årsresultat</b>	2	<b>4 806 403</b>	<b>10 098 669</b>
<b>Overføringer og disponeringer</b>			
Ordinært utbytte			16 714 500
Tilleggsutbytte		15 622 000	
Overføringer til/fra annen egenkapital		-10 815 596	-6 615 832
<b>Sum overføringer og disponeringer</b>		<b>4 806 404</b>	<b>10 098 668</b>



## Balanse

Beløp i: NOK	Note	2023	2022
<b>BALANSE - EIENDELER</b>			
<b>Anleggsmidler</b>			
<b>Immaterielle eiendeler</b>			
<b>Finansielle anleggsmidler</b>			
Investering i datterselskap	3	26 961 707	25 083 024
Lån til foretak i samme konsern	3	20 816 017	31 466 017
Investeringer i aksjer og andeler	3	7 590 137	7 590 137
Andre fordringer		193 438	328 170
<b>Sum finansielle anleggsmidler</b>		<b>55 561 299</b>	<b>64 467 348</b>
<b>Sum anleggsmidler</b>		<b>55 561 299</b>	<b>64 467 348</b>
<b>Omløpsmidler</b>			
<b>Varer</b>			
<b>Fordringer</b>			
Andre fordringer			4 526 945
Konsernfordringer	3	5 452 961	2 787 244
<b>Sum fordringer</b>		<b>5 452 961</b>	<b>7 314 189</b>
<b>Investeringer</b>			
Andre finansielle instrumenter		24 365 008	23 285 291
<b>Sum investeringer</b>		<b>24 365 008</b>	<b>23 285 291</b>
<b>Bankinnskudd, kontanter og lignende</b>			
Bankinnskudd, kontanter og lignende		45 623 713	47 786 517
<b>Sum bankinnskudd, kontanter og lignende</b>		<b>45 623 713</b>	<b>47 786 517</b>
<b>Sum omløpsmidler</b>		<b>75 441 682</b>	<b>78 385 997</b>
<b>SUM EIENDELER</b>		<b>131 002 981</b>	<b>142 853 345</b>

## BALANSE - EGENKAPITAL OG GJELD



### Balanse

Beløp i: NOK	Note	2023	2022
<b>Egenkapital</b>			
<b>Innskutt egenkapital</b>			
Selskapskapital	4,5	300 000	300 000
Overkurs	5	91 441 756	91 441 756
Annen innskutt egenkapital	5	-5 570	-5 570
<b>Sum innskutt egenkapital</b>		<b>91 736 186</b>	<b>91 736 186</b>
<b>Opptjent egenkapital</b>			
Annen egenkapital	5	34 107 102	44 922 698
<b>Sum opptjent egenkapital</b>		<b>34 107 102</b>	<b>44 922 698</b>
<b>Sum egenkapital</b>		<b>125 843 288</b>	<b>136 658 884</b>
<b>Sum langsiktig gjeld</b>		<b>0</b>	<b>0</b>
<b>Kortsiktig gjeld</b>			
Leverandørgjeld		1 203	6 842
Betalbar skatt	2	100 754	318 291
Kortsiktig konserngjeld	3	2 408 568	
Annen kortsiktig gjeld	6	2 649 168	5 869 327
<b>Sum kortsiktig gjeld</b>		<b>5 159 693</b>	<b>6 194 460</b>
<b>Sum gjeld</b>		<b>5 159 693</b>	<b>6 194 460</b>
<b>SUM EGENKAPITAL OG GJELD</b>		<b>131 002 981</b>	<b>142 853 344</b>



## Konsernets resultatregnskap

Beløp i: NOK	Note	2023	2022
<b>RESULTATREGNSKAP</b>			
<b>Inntekter</b>			
Salgsinntekt	1	95 099 066	105 571 902
Annen driftsinntekt		14 495 322	11 471 766
<b>Sum inntekter</b>		<b>109 594 388</b>	<b>117 043 668</b>
<b>Kostnader</b>			
Varekostnad		16 555 463	24 440 718
Lønnskostnad	2	24 125 196	22 212 225
Avskrivning på varige driftsmidler og immaterielle eiendeler	3	18 697 074	15 633 309
Annen driftskostnad		22 363 981	23 728 999
<b>Sum kostnader</b>		<b>81 741 714</b>	<b>86 015 251</b>
<b>Driftsresultat</b>		<b>27 852 674</b>	<b>31 028 417</b>
<b>Finansinntekter og finanskostnader</b>			
Inntekt på investering i datterselskap og tilknyttet selskap	4	2 821 158	2 722 768
Annen renteinntekt		4 519 892	1 795 059
Annen finansinntekt			359
<b>Sum finansinntekter</b>		<b>7 341 050</b>	<b>4 518 186</b>
Annen rentekostnad		889 949	629 364
Annen finanskostnad			2 236
<b>Sum finanskostnader</b>		<b>889 949</b>	<b>631 600</b>
<b>Netto finans</b>		<b>6 451 101</b>	<b>3 886 586</b>
<b>Resultat før skattekostnad</b>		<b>34 303 775</b>	<b>34 915 003</b>
Skattekostnad	5	6 959 289	6 766 578
<b>Årsresultat</b>		<b>27 344 486</b>	<b>28 148 425</b>
Minoritetsinteresser		9 688 371	9 058 822
<b>Årsresultat etter minoritetsinteresser</b>		<b>17 656 115</b>	<b>19 089 603</b>



### Konsernets balanse

Beløp i: NOK	Note	2023	2022
<b>BALANSE - EIENDELER</b>			
<b>Anleggsmidler</b>			
<b>Immaterielle eiendeler</b>			
<b>Varige driftsmidler</b>			
Tomter, bygninger og annen fast eiendom	3	15 824 164	16 435 709
Maskiner og anlegg	3	42 962 311	48 307 000
Driftsløsøre, inventar, verktøy, kontormaskiner og lignende	3	13 605 480	14 493 781
<b>Sum varige driftsmidler</b>	3 og 7	<b>72 391 955</b>	<b>79 236 490</b>
<b>Finansielle anleggsmidler</b>			
Investeringer i tilknyttet selskap	4 og 7	13 920 609	11 132 696
Investeringer i aksjer og andeler		15 000	15 000
Andre fordringer		193 438	338 170
<b>Sum finansielle anleggsmidler</b>		<b>14 129 047</b>	<b>11 485 866</b>
<b>Sum anleggsmidler</b>		<b>86 521 002</b>	<b>90 722 356</b>
<b>Omløpsmidler</b>			
<b>Varer</b>			
Varer		7 776 620	8 076 620
<b>Sum varer</b>		<b>7 776 620</b>	<b>8 076 620</b>
<b>Fordringer</b>			
Kundefordringer	7	20 744 918	26 367 365
Andre fordringer		5 886 319	13 420 498
<b>Sum fordringer</b>		<b>26 631 237</b>	<b>39 787 863</b>
<b>Investeringer</b>			
Markedsbaserte obligasjoner		24 365 008	23 285 291
<b>Sum investeringer</b>		<b>24 365 008</b>	<b>23 285 291</b>
<b>Bankinnskudd, kontanter og lignende</b>			
Bankinnskudd, kontanter og lignende	8	95 458 067	88 960 408
<b>Sum bankinnskudd, kontanter og lignende</b>		<b>95 458 067</b>	<b>88 960 408</b>



## Konsernets balanse

Beløp i: NOK	Note	2023	2022
Sum omløpsmidler		154 230 932	160 110 182
<b>SUM EIENDELER</b>		<b>240 751 934</b>	<b>250 832 538</b>

## BALANSE - EGENKAPITAL OG GJELD

### Egenkapital

#### Innskutt egenkapital

Selskapskapital	9	300 000	300 000
Overkurs	6	91 441 756	91 441 756
Annen innskutt egenkapital	6	-5 570	-5 570
<b>Sum innskutt egenkapital</b>		<b>91 736 186</b>	<b>91 736 186</b>

#### Opptjent egenkapital

Fond for vurderingsforskjeller	6	6 431 602	3 570 397
Annen egenkapital	6	61 149 486	62 009 819
<b>Sum opptjent egenkapital</b>		<b>67 581 088</b>	<b>65 580 216</b>

Minoritetsinteresser	6	29 544 831	21 206 461
----------------------	---	------------	------------

<b>Sum egenkapital</b>		<b>188 862 105</b>	<b>178 522 863</b>
------------------------	--	--------------------	--------------------

### Gjeld

#### Langsiktig gjeld

Utsatt skatt	5	5 437 250	4 268 120
<b>Sum avsetninger for forpliktelser</b>		<b>5 437 250</b>	<b>4 268 120</b>

#### Annen langsiktig gjeld

Gjeld til kredittinstitusjoner	7		869 437
Øvrig langsiktig gjeld	7	23 645 620	26 796 657
<b>Sum annen langsiktig gjeld</b>		<b>23 645 620</b>	<b>27 666 094</b>

<b>Sum langsiktig gjeld</b>		<b>29 082 870</b>	<b>31 934 214</b>
-----------------------------	--	-------------------	-------------------

#### Kortsiktig gjeld

Leverandørgjeld		10 494 717	19 164 299
Betalbar skatt	5	5 790 159	6 073 688
Skyldige offentlige avgifter		2 888 876	2 722 436



## Konsernets balanse

<b>Beløp i: NOK</b>	<b>Note</b>	<b>2023</b>	<b>2022</b>
Annen kortsiktig gjeld		3 633 207	12 415 038
<b>Sum kortsiktig gjeld</b>		<b>22 806 959</b>	<b>40 375 461</b>
<b>Sum gjeld</b>		<b>51 889 829</b>	<b>72 309 675</b>
<b>SUM EGENKAPITAL OG GJELD</b>		<b>240 751 934</b>	<b>250 832 538</b>



## Brønnøysundregistrene

### ÅRSREGNSKAP FOR REGNSKAPSÅRET 2023 - GENERELL INFORMASJON

Journalnummer: 2024 751934

#### Enheten

Organisasjonsnummer: 920 549 292  
Organisasjonsform: Aksjeselskap  
Foretaksnavn: THOMASSEN HOLDING AS  
Forretningsadresse: Humleveien 9  
9514 ALTA

#### Regnskapsår

Årsregnskapets periode: 01.01.2023 - 31.12.2023

#### Konsern

Morselskap i konsern: Ja  
Konsernregnskap lagt ved: Ja

#### Regnskapsregler

Regler for små foretak benyttet: Ja  
Benyttet ved utarbeidelsen av  
årsregnskapet til selskapet: Regnskapslovens alminnelige regler  
Benyttet ved utarbeidelsen av  
årsregnskapet til konsernet: Regnskapslovens alminnelige regler

#### Årsregnskapet fastsatt av kompetent organ

Bekreftet av representant for selskapet: Svein Harald Thomassen  
Dato for fastsettelse av årsregnskapet: 30.06.2024

#### Revisjon

Årsregnskapet er utarbeidet av ekstern  
autorisert regnskapsfører: Ja  
Ekstern autorisert regnskapsfører har i  
løpet av regnskapsåret bistått ved den  
løpende regnskapsføringen eller utført  
andre tjenester for selskapet enn å  
utarbeide årsregnskapet: Ja

#### Grunnlag for avgivelse

År 2023: Årsregnskap er elektronisk innlevert.  
År 2022: Tall er hentet fra elektronisk innlevert årsregnskap fra 2023.

*Det er ikke krav til at årsregnskapet m.v. som sendes til Regnskapsregisteret er undertegnet. Kontrollen på at dette er utført ligger hos revisor/enhetens øverste organ. Sikkerheten ivaretas ved at innsender har rolle/rettighet for innsending av årsregnskapet via Altinn, og ved at det bekreftes at årsregnskapet er fastsatt av kompetent organ.*

Brønnøysundregistrene, 09.10.2024

---

Brønnøysundregistrene  
Postadresse: Postboks 900, 8910 Brønnøysund  
Telefon: 75 00 75 00  
E-post: firmapost@brreg.no Internett: www.brreg.no  
Organisasjonsnummer: 974 760 673



Organisasjonsnr: 920 549 292  
THOMASSEN HOLDING AS

## RESULTATREGNSKAP

Beløp i: NOK	Note	2023	2022
<b>RESULTATREGNSKAP</b>			
<b>Inntekter</b>			
Salgsinntekt	1	-163 990	-140 355
<b>Sum inntekter</b>		<b>-163 990</b>	<b>-140 355</b>
<b>Driftsresultat</b>		<b>-163 990</b>	<b>-140 355</b>
<b>Finansinntekter og finanskostnader</b>			
Inntekt på investering i datterselskap og tilknyttet selskap		2 650 000	9 250 000
Annen renteinntekt		1 874 346	986 799
Annen finansinntekt		1 079 717	322 835
<b>Sum finansinntekter</b>		<b>5 604 063</b>	<b>10 559 634</b>
Annen rentekostnad		3 031	2 319
<b>Sum finanskostnader</b>		<b>3 031</b>	<b>2 319</b>
<b>Netto finans</b>		<b>5 601 032</b>	<b>10 557 315</b>
<b>Resultat før skattekostnad</b>		<b>5 437 042</b>	<b>10 416 960</b>
Skattekostnad		630 639	318 291
<b>Årsresultat</b>	2	<b>4 806 403</b>	<b>10 098 669</b>
<b>Overføringer og disponeringer</b>			
Ordinært utbytte			16 714 500
Tilleggsutbytte		15 622 000	
Overføringer til/fra annen egenkapital		-10 815 596	-6 615 832
<b>Sum overføringer og disponeringer</b>		<b>4 806 404</b>	<b>10 098 668</b>



Organisasjonsnr: 920 549 292  
THOMASSEN HOLDING AS

## BALANSE

**Beløp i: NOK** **Note** **2023** **2022**

### BALANSE - EIENDELER

#### Anleggsmidler

##### Immaterielle eiendeler

##### Finansielle anleggsmidler

Investering i datterselskap	3	26 961 707	25 083 024
Lån til foretak i samme konsern	3	20 816 017	31 466 017
Investeringer i aksjer og andeler	3	7 590 137	7 590 137
Andre fordringer		193 438	328 170
<b>Sum finansielle anleggsmidler</b>		<b>55 561 299</b>	<b>64 467 348</b>
<b>Sum anleggsmidler</b>		<b>55 561 299</b>	<b>64 467 348</b>

#### Omløpsmidler

##### Varer

##### Fordringer

Andre fordringer			4 526 945
Konsernfordringer	3	5 452 961	2 787 244
<b>Sum fordringer</b>		<b>5 452 961</b>	<b>7 314 189</b>

##### Investeringer

Andre finansielle instrumenter		24 365 008	23 285 291
<b>Sum investeringer</b>		<b>24 365 008</b>	<b>23 285 291</b>

##### Bankinnskudd, kontanter og lignende

Bankinnskudd, kontanter og lignende		45 623 713	47 786 517
<b>Sum bankinnskudd, kontanter og lignende</b>		<b>45 623 713</b>	<b>47 786 517</b>

**Sum omløpsmidler** **75 441 682** **78 385 997**

**SUM EIENDELER** **131 002 981** **142 853 345**

### BALANSE - EGENKAPITAL OG GJELD

#### Egenkapital

##### Innskutt egenkapital

Selskapskapital	4,5	300 000	300 000
Overkurs	5	91 441 756	91 441 756
Annen innskutt egenkapital	5	-5 570	-5 570



<b>Sum innskutt egenkapital</b>		<b>91 736 186</b>	<b>91 736 186</b>
<b>Opptjent egenkapital</b>			
Annen egenkapital	5	34 107 102	44 922 698
<b>Sum opptjent egenkapital</b>		<b>34 107 102</b>	<b>44 922 698</b>
<b>Sum egenkapital</b>		<b>125 843 288</b>	<b>136 658 884</b>
<b>Sum langsiktig gjeld</b>		<b>0</b>	<b>0</b>
<b>Kortsiktig gjeld</b>			
Leverandørgjeld		1 203	6 842
Betalbar skatt	2	100 754	318 291
Kortsiktig konserngjeld	3	2 408 568	
Annen kortsiktig gjeld	6	2 649 168	5 869 327
<b>Sum kortsiktig gjeld</b>		<b>5 159 693</b>	<b>6 194 460</b>
<b>Sum gjeld</b>		<b>5 159 693</b>	<b>6 194 460</b>
<b>SUM EGENKAPITAL OG GJELD</b>		<b>131 002 981</b>	<b>142 853 344</b>



Organisasjonsnr: 920 549 292  
THOMASSEN HOLDING AS

## KONSERNRESULTATREGNSKAP

<b>Beløp i: NOK</b>	<b>Note</b>	<b>2023</b>	<b>2022</b>
<b>RESULTATREGNSKAP</b>			
<b>Inntekter</b>			
Salgsinntekt	1	95 099 066	105 571 902
Annen driftsinntekt		14 495 322	11 471 766
<b>Sum inntekter</b>		<b>109 594 388</b>	<b>117 043 668</b>
<b>Kostnader</b>			
Varekostnad		16 555 463	24 440 718
Lønnskostnad	2	24 125 196	22 212 225
Avskrivning på varige driftsmidler og immaterielle eiendeler	3	18 697 074	15 633 309
Annen driftskostnad		22 363 981	23 728 999
<b>Sum kostnader</b>		<b>81 741 714</b>	<b>86 015 251</b>
<b>Driftsresultat</b>		<b>27 852 674</b>	<b>31 028 417</b>
<b>Finansinntekter og finanskostnader</b>			
Inntekt på investering i datterselskap og tilknyttet selskap	4	2 821 158	2 722 768
Annen renteinntekt		4 519 892	1 795 059
Annen finansinntekt			359
<b>Sum finansinntekter</b>		<b>7 341 050</b>	<b>4 518 186</b>
Annen rentekostnad		889 949	629 364
Annen finanskostnad			2 236
<b>Sum finanskostnader</b>		<b>889 949</b>	<b>631 600</b>
<b>Netto finans</b>		<b>6 451 101</b>	<b>3 886 586</b>
<b>Resultat før skattekostnad</b>		<b>34 303 775</b>	<b>34 915 003</b>
Skattekostnad	5	6 959 289	6 766 578
<b>Årsresultat</b>		<b>27 344 486</b>	<b>28 148 425</b>
Minoritetsinteresser		9 688 371	9 058 822
<b>Årsresultat etter minoritetsinteresser</b>		<b>17 656 115</b>	<b>19 089 603</b>



Organisasjonsnr: 920 549 292  
THOMASSEN HOLDING AS

## KONSERNBALANSE

<b>Beløp i: NOK</b>	<b>Note</b>	<b>2023</b>	<b>2022</b>
<b>BALANSE - EIENDELER</b>			
<b>Anleggsmidler</b>			
<b>Immaterielle eiendeler</b>			
<b>Varige driftsmidler</b>			
Tomter, bygninger og annen fast eiendom		15 824 164	16 435 709
Maskiner og anlegg	3	42 962 311	48 307 000
Driftsløsøre, inventar, verktøy, kontormaskiner og lignende	3	13 605 480	14 493 781
<b>Sum varige driftsmidler</b>	<b>3 og 7</b>	<b>72 391 955</b>	<b>79 236 490</b>
<b>Finansielle anleggsmidler</b>			
Investeringer i tilknyttet selskap	4 og 7	13 920 609	11 132 696
Investeringer i aksjer og andeler		15 000	15 000
Andre fordringer		193 438	338 170
<b>Sum finansielle anleggsmidler</b>		<b>14 129 047</b>	<b>11 485 866</b>
<b>Sum anleggsmidler</b>		<b>86 521 002</b>	<b>90 722 356</b>
<b>Omløpsmidler</b>			
<b>Varer</b>			
Varer		7 776 620	8 076 620
<b>Sum varer</b>		<b>7 776 620</b>	<b>8 076 620</b>
<b>Fordringer</b>			
Kundefordringer	7	20 744 918	26 367 365
Andre fordringer		5 886 319	13 420 498
<b>Sum fordringer</b>		<b>26 631 237</b>	<b>39 787 863</b>
<b>Investeringer</b>			
Markedsbaserte obligasjoner		24 365 008	23 285 291
<b>Sum investeringer</b>		<b>24 365 008</b>	<b>23 285 291</b>
<b>Bankinnskudd, kontanter og lignende</b>			
Bankinnskudd, kontanter og lignende	8	95 458 067	88 960 408
<b>Sum bankinnskudd, kontanter og lignende</b>		<b>95 458 067</b>	<b>88 960 408</b>
<b>Sum omløpsmidler</b>		<b>154 230 932</b>	<b>160 110 182</b>
<b>SUM EIENDELER</b>		<b>240 751 934</b>	<b>250 832 538</b>



## BALANSE - EGENKAPITAL OG GJELD

### Egenkapital

#### Innskutt egenkapital

Selskapskapital	9	300 000	300 000
Overkurs	6	91 441 756	91 441 756
Annen innskutt egenkapital	6	-5 570	-5 570
<b>Sum innskutt egenkapital</b>		<b>91 736 186</b>	<b>91 736 186</b>

#### Opptjent egenkapital

##### Fond for

vurderingsforskjeller	6	6 431 602	3 570 397
Annen egenkapital	6	61 149 486	62 009 819
<b>Sum opptjent egenkapital</b>		<b>67 581 088</b>	<b>65 580 216</b>

Minoritetsinteresser	6	29 544 831	21 206 461
----------------------	---	------------	------------

<b>Sum egenkapital</b>		<b>188 862 105</b>	<b>178 522 863</b>
------------------------	--	--------------------	--------------------

### Gjeld

#### Langsiktig gjeld

Utsatt skatt	5	5 437 250	4 268 120
<b>Sum avsetninger for forpliktelser</b>		<b>5 437 250</b>	<b>4 268 120</b>

#### Annen langsiktig gjeld

##### Gjeld til

kredittinstitusjoner	7		869 437
Øvrig langsiktig gjeld	7	23 645 620	26 796 657
<b>Sum annen langsiktig gjeld</b>		<b>23 645 620</b>	<b>27 666 094</b>

<b>Sum langsiktig gjeld</b>		<b>29 082 870</b>	<b>31 934 214</b>
-----------------------------	--	-------------------	-------------------

#### Kortsiktig gjeld

Leverandørgjeld		10 494 717	19 164 299
-----------------	--	------------	------------

Betalbar skatt	5	5 790 159	6 073 688
----------------	---	-----------	-----------

Skyldige offentlige avgifter		2 888 876	2 722 436
------------------------------	--	-----------	-----------

Annen kortsiktig gjeld		3 633 207	12 415 038
------------------------	--	-----------	------------

<b>Sum kortsiktig gjeld</b>		<b>22 806 959</b>	<b>40 375 461</b>
-----------------------------	--	-------------------	-------------------

<b>Sum gjeld</b>		<b>51 889 829</b>	<b>72 309 675</b>
------------------	--	-------------------	-------------------

<b>SUM EGENKAPITAL OG GJELD</b>		<b>240 751 934</b>	<b>250 832 538</b>
---------------------------------	--	--------------------	--------------------



Organisasjonsnr: 920 549 292  
THOMASSEN HOLDING AS

NOTEOPPLYSNINGER - SELSKAP - alle poster oppgitt i hele tall

## Note

Antall årsverk i regnskapsåret  
37.00

<u>Sum</u>	<u>Beløp</u>
<u>Balanseført verdi 31.12.</u>	<u>Varige driftsmidler Immaterielle eiend.</u>

## Konsernregnskap

Morselskapet sitt navn

Forretningskontor for morselskapet

## Begrunnelse for at datterselskap er utelatt fra konsolideringen

<u>Samlet beløp - tilknyttet selskap</u>	<u>Årets</u>	<u>Fjorårets</u>
--	--------------	------------------

<u>Samlet beløp - foretak i samme konsern</u>	<u>Årets</u>	<u>Fjorårets</u>
---	--------------	------------------

<u>Samlet beløp - foretak i samme konsern</u>	<u>Årets</u>	<u>Fjorårets</u>
---	--------------	------------------

<u>Samlet beløp - felles kontrollert virksomhet</u>	<u>Årets</u>	<u>Fjorårets</u>
---	--------------	------------------

<u>Pantstillelse</u>	<u>Beløp</u>
----------------------	--------------

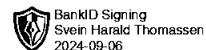
<u>Beholdning av egne aksjer</u>	<u>Antall</u>	<u>Pålydende</u>	<u>Andel av aksjek.</u>
----------------------------------	---------------	------------------	-------------------------



Organisasjonsnr: 920 549 292  
THOMASSEN HOLDING AS

NOTEOPPLYSNINGER - KONSERN

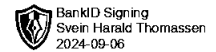
- alle poster oppgitt i hele tall



Årsregnskap for  
**THOMASSEN HOLDING AS**  
920549292  
Regnskapsår  
01.01.2023 - 31.12.2023



THOMASSEN HOLDING AS  
920 549 292

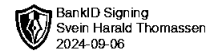


## Resultatregnskap

	Note	2023	2022
<b>Driftskostnader</b>			
Annen driftskostnad	1	-163 990	-140 355
<b>Sum driftskostnader</b>		<b>-163 990</b>	<b>-140 355</b>
<b>Driftsresultat</b>		<b>-163 990</b>	<b>-140 355</b>
<b>Finansinntekter</b>			
Inntekt på investering i datterselskap og tilknyttet selskap		2 650 000	9 250 000
Annen renteinntekt		1 874 346	986 799
Annen finansinntekt		1 079 717	322 835
<b>Sum finansinntekter</b>		<b>5 604 064</b>	<b>10 559 634</b>
<b>Finanskostnader</b>			
Annen rentekostnad		-3 031	-2 319
<b>Sum finanskostnader</b>		<b>-3 031</b>	<b>-2 319</b>
<b>Netto finans</b>		<b>5 601 033</b>	<b>10 557 315</b>
<b>Resultat før skattekostnad</b>		<b>5 437 043</b>	<b>10 416 959</b>
Skattekostnad	2	-630 639	-318 291
<b>Årsresultat</b>		<b>4 806 404</b>	<b>10 098 668</b>
<b>Overføringer</b>			
Ordinært utbytte		0	16 714 500
Tilleggsutbytte		15 622 000	0
Annen egenkapital		-10 815 596	-6 615 832
<b>Sum overføringer</b>		<b>4 806 404</b>	<b>10 098 668</b>



THOMASSEN HOLDING AS  
920 549 292

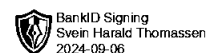


## Balanse

	Note	31.12.2023	31.12.2022
<b>EIENDELER</b>			
<b>Anleggsmidler</b>			
<b>Finansielle anleggsmidler</b>			
Investering i datterselskap	3	26 961 707	25 083 024
Lån til foretak i samme konsern	3	20 816 017	31 466 017
Investeringer i aksjer og andeler	3	7 590 137	7 590 137
Andre langsiktige fordringer		193 438	328 170
<b>Sum finansielle anleggsmidler</b>		<b>55 561 299</b>	<b>64 467 348</b>
<b>Sum anleggsmidler</b>		<b>55 561 299</b>	<b>64 467 348</b>
<b>Omløpsmidler</b>			
<b>Fordringer</b>			
Kortsiktige konsernfordringer	3	5 452 961	2 787 244
Andre kortsiktige fordringer		0	4 526 945
<b>Sum fordringer</b>		<b>5 452 961</b>	<b>7 314 189</b>
<b>Investeringer</b>			
Andre finansielle instrumenter		24 365 008	23 285 291
<b>Sum investeringer</b>		<b>24 365 008</b>	<b>23 285 291</b>
<b>Bankinnskudd, kontanter og lignende</b>			
Bankinnskudd, kontanter og lignende		45 623 713	47 786 517
<b>Sum bankinnskudd, kontanter og lignende</b>		<b>45 623 713</b>	<b>47 786 517</b>
<b>Sum omløpsmidler</b>		<b>75 441 683</b>	<b>78 385 997</b>
<b>SUM EIENDELER</b>		<b>131 002 982</b>	<b>142 853 345</b>



THOMASSEN HOLDING AS  
920 549 292



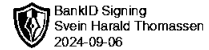
### Balanse

	Note	31.12.2023	31.12.2022
<b>EGENKAPITAL OG GJELD</b>			
<b>Egenkapital</b>			
<b>Innskutt egenkapital</b>			
Aksjekapital	4, 5	300 000	300 000
Overkurs	5	91 441 756	91 441 756
Annen innskutt egenkapital	5	-5 570	-5 570
<b>Sum innskutt egenkapital</b>		<b>91 736 186</b>	<b>91 736 186</b>
<b>Opptjent egenkapital</b>			
Annen egenkapital	5	34 107 102	44 922 698
<b>Sum opptjent egenkapital</b>		<b>34 107 102</b>	<b>44 922 698</b>
<b>Sum egenkapital</b>		<b>125 843 289</b>	<b>136 658 885</b>
<b>Gjeld</b>			
<b>Kortsiktig gjeld</b>			
Leverandørgjeld		1 203	6 842
Betalbar skatt	2	100 754	318 291
Kortsiktig konserngjeld	3	2 408 568	0
Annen kortsiktig gjeld	6	2 649 168	5 869 327
<b>Sum kortsiktig gjeld</b>		<b>5 159 693</b>	<b>6 194 460</b>
<b>Sum gjeld</b>		<b>5 159 693</b>	<b>6 194 460</b>
<b>SUM EGENKAPITAL OG GJELD</b>		<b>131 002 982</b>	<b>142 853 345</b>

Svein Harald Thomassen  
styrets leder



THOMASSEN HOLDING AS  
920 549 292



## Noter

### Regnskapsprinsipper

Årsregnskapet er satt opp i samsvar med regnskapsloven og god regnskapsskikk for øvrige foretak.

#### Klassifisering og vurdering av balanseposter

Anleggsmidler er eiendeler bestemt til varig eie eller bruk. Eiendeler som er knyttet til varekretsløpet er klassifisert som omløpsmidler. Fordringer klassifiseres som omløpsmidler hvis de forfaller til betaling innen ett år etter trans aksjonsdagen. Tilsvarende klassifiseres gjeld som kortsiktig hvis gjelden forfaller til betaling innen ett år.

Omløpsmidler vurderes til laveste av anskaffelseskost og virkelig verdi. Kortsiktig gjeld balanseføres til nominelt beløp på etableringstidspunktet. Anleggsmidler vurderes til anskaffelseskost. Varige anleggsmidler avskrives etter en fornuftig avskrivningsplan. Anleggsmidlene nedskrives til virkelig verdi ved verdifall som ikke forventes å være forbigående. Langsiktig gjeld med unntak av andre avsetninger balanseføres til nominelt beløp på etableringstidspunktet.

#### Fordringer

Kundefordringer og andre fordringer er oppført i balansen til pålydende etter fradrag for avsetning til forventet tap. Avsetning til tap gjøres på grunnlag av individuelle vurderinger av de enkelte fordringene.

#### Forøvrig er følgende regnskapsprinsipper anvendt:

FIFO-metoden for tilordning av anskaffelseskost for om byttbare finansielle eiendeler, laveste verdis prinsipp for markedsbaserte finansielle omløpsmidler. Forsikret pensjonsforpliktelse er ikke balanseført - kostnaden er lik premien. Kostmetoden er benyttet for investeringer i datterselskap/tilknyttet selskap. Utbytte er inntektsført samme år som det er avsatt i datterselskap/tilknyttet selskap, dersom det er sannsynlig at beløpet vil mottas. Ved utbytte som overstiger andel av tilbakeholdt resultat etter kjøpet representerer den overskytende del tilbakebetaling av investert kapital, og er fratrukket investeringens verdi i balansen.

#### Skatt

Skattekostnaden i resultatregnskapet omfatter både periodens betalbare skatt og endring i utsatt skatt. Utsatt skatt er beregnet med 22% på grunnlag av de midlertidige forskjeller som eksisterer mellom regnskapsmessige og skattemessige verdier, samt skattemessig underskudd til fremføring ved utgangen av regnskapsåret. Skatteøkende og skattereduserende midlertidige forskjeller som reverserer eller kan reversere i samme periode er fastsatt og skattevirkningen er beregnet på nettogrunnlaget.

Selskapet har ikke endret regnskapsprinsipp fra 2022 til 2023.

#### Pensjonsforpliktelser

Selskapet har ingen ansatte og trenger derfor ikke pensjonsavtale gjennom en forsikringsavtale

#### Kontantstrømoppstilling

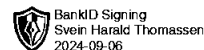
Kontantstrømoppstillingen utarbeides etter den indirekte metoden. Kontanter og kontantekvivalenter omfatter kontanter og bankinnskudd

### Note 1 - Revisjon

Godtgjørelse til revisor	2023	2022
Revisjon	127 824	118 336
Andre tjenester	0	0
<b>Sum godtgjørelse til revisor</b>	<b>127 824</b>	<b>118 336</b>



THOMASSEN HOLDING AS  
920 549 292



## Note 2 - Spesifisering av skatt

Skattekostnad	2023	2022
Betalbar skatt på alminnelig inntekt	630 639	318 291
<b>Skattekostnad</b>	<b>630 639</b>	<b>318 291</b>
<b>Skattepliktig inntekt</b>		
Resultat før skatt	5 437 043	10 416 959
Permanente forskjeller	-2 570 500	-8 970 181
+/- Mottatt/avgitt konsernbidrag	-2 408 568	0
<b>Skattepliktig inntekt</b>	<b>457 975</b>	<b>1 446 778</b>
<b>Betalbar skatt i balansen</b>		
Betalbar skatt på årets resultat	630 639	318 291
Betalbar skatt på konsernbidrag	-529 885	0
Sum betalbar skatt i balansen	100 754	318 291

## Note 3 - Konsern, tilknyttede selskap m.v.

### Datterselskap

Navn	Forretningskontor	Eier andel	Ek siste års regnskap	Res siste års regnskap	Bokført verdi aksjer
Thomassen Eiendomsselskap AS	Alta	100,00 %	27 548 952	837 210	15 961 707
Svein Thomassen AS	Alta	55,00 %	56 101 097	21 529 712	11 000 000
Sum			83 650 049	22 366 922	26 961 707

### Tilknyttede selskap

Anlegg Nord AS	Alta	20,00 %	55 211 000	14 843 000	4 617 637
AS utvikling	Alta	50,00 %	3 877 309	-12 017	1 972 500
AS Utleie	Alta	50,00 %	1 865 426	-363 431	1 000 000
					7 590 137

### Fordringer og gjeld til konsernselskap

	2023	2022
Langsiktig konsernfordring	20 816 017	31 466 017
Kortsiktige konsernfordringer	5 452 961	2 787 244
Kortsiktig konserngjeld	2 408 568	0

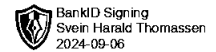
## Note 4 - Aksjekapital

Aksjeklasse	Antall aksjer	Aksjenes pålydende	Bokført verdi
A-aksjer	41	3 000	123 000
B-aksjer	59	3 000	177 000
<b>Sum</b>	<b>100</b>		<b>300 000</b>

Aksjonærer	Antall aksjer	Eierandel %	Aksjeklasse
SVEIN HARALD THOMASSEN	41	41,00	A-aksjer
SVEINOVE THOMASSEN	39	39,00	B-aksjer
RUTH CECILIE JAKOBSEN	20	20,00	B-aksjer
<b>Totalt antall aksjer</b>	<b>100</b>	<b>100</b>	



THOMASSEN HOLDING AS  
920 549 292



## Note 5 - Egenkapital

	Aksjekapital	Overkurs	Annen innsk. EK	Opptjent egenkapital	Sum
Egenkapital 31.12.2022	300 000	91 441 756	-5 570	44 922 698	136 658 885
Årsresultat	0	0	0	4 806 404	4 806 404
Tilleggsutbytte i løpet av året, basert på siste fastsatte regnskap	0	0	0	-15 622 000	-15 622 000
<b>Egenkapital 31.12.2023</b>	<b>300 000</b>	<b>91 441 756</b>	<b>-5 570</b>	<b>34 107 102</b>	<b>125 843 289</b>

## Note 6 - Gjeld til selskapets eiere

	2023	2022
Gjeld til selskapets eiere	2 649 168	5 869 327

## Antall årsverk

Selskapet har ikke hatt ansatte i løpet av regnskapsåret.

## Ytelser til ledende personer

Det er ikke gitt lønn, annen godtgjørelse mv. til ledende personer.



**Thomassen Holding AS**  
920 549 292

**Kontantstrømanalyse**

(NRS - Indirekte modell)

	<b>Årets tall</b>	<b>Fjorårets tall</b>
<b>Kontantstrømmer fra operasjonelle aktiviteter</b>		
Resultat før skattekostnad	5 437 043	10 416 959
- Periodens betalte skatter	-318 291	-991 348
+/- Endring i leverandørgjeld	-5 639	3 664
+/- Poster klassifisert som invest.-/finans. aktiviteter	-5 058 568	-9 250 000
+/- Endring i andre tidsavgrensingsposter	104 651	-4 016 268
= Netto kontantstrøm fra operasjonelle aktiviteter	159 196	-3 836 993
<b>Kontantstrømmer fra investeringsaktiviteter</b>		
- Innbetalinger langsiktige fordringer	13 300 000	9 250 000
= Netto kontantstrøm fra investeringsaktiviteter	13 300 000	9 250 000
<b>Kontantstrømmer fra finansieringsaktiviteter</b>		
- Utbetaling av utbytte	-15 622 000	-16 714 500
= Netto kontantstrøm fra finansieringsaktiviteter	-15 622 000	-16 714 500
= Netto endring i kontanter og kontantekvivalenter	-2 162 804	-11 301 493
+ Beholdning av kontanter og kontantekvivalenter ved periodens begynnelse	47 786 517	59 088 010
= <b>Beholdning av kontanter og kontantekvivalenter ved periodens slutt</b>	<b>45 623 713</b>	<b>47 786 517</b>



## Årsberetning for 950 549 292 Thomassen Holding AS

### Virksomhetens art.

Thomassen Holding AS er morselskapet til Svein Thomassen AS og Thomassen eiendomsselskap AS som har kontorsted i Alta. Konsernet og selskapene sin virksomhet foregår hovedsakelig i Troms og Finnmark. Datterselskapenes virksomhet er hhv. bygg og anlegg og utleie av eiendom.

### Utvikling i resultat og stilling samt sentrale risikoer og usikkerhetsfaktorer

	2023	2022	2021
Driftsinntekter	0	0	0
Driftsresultat	-163 990	-140 355	-123 615
Årsresultat	4 806 404	10 098 668	64 338 530
	<b>31.12.2023</b>	<b>31.12.2022</b>	<b>31.12.2021</b>
Balansesum	131 002 982	142 853 345	146 567 798
Egenkapital	125 843 289	136 658 885	143 274 717
Egenkapitalprosent	96,1 %	95,7 %	97,8 %
Rentedekningsgrad	0	449 300	0

Thomassen Holding AS hadde i 2023 ingen driftsinntekter. Driftsresultatet ble negativt med kr 163 990. Resultat før skatt ble positivt med kr 5 437 043. Konsernet hadde en omsetning på kr 109 594 388 og et resultat før skatt på kr 34 303 775 i samme periode. Mot kr 117 043 668 i omsetning i 2022 og et resultat før skatt på kr 34 915 003

Selskapets økonomiske og finansielle stilling kan beskrives som god. Inntjeningen i konsernet er bra, og likviditetssituasjonen og selskapets soliditet er god.

Selskapet hadde en egenkapital på kr 125 843 289 pr. 31.12.2023. Bankinnskudd var på kr 45 623 713. Konsernet hadde en egenkapital på kr 188 862 105 og et bankinnskudd på kr 95 458 067 pr. 31.12.2023.

Årsregnskapet gir en rettvise oversikt over utviklingen i foretaket, for resultatet i regnskapsåret og stillingen ved regnskapsårets slutt. Selskapet

Selskapets strategi tilsier virksomhet med anleggsoppdrag. Selskapet søker å levere løsninger av høy kvalitet som et ledd i denne strategien

Det har ikke inntrådt hendelser etter balansedagen som i vesentlig grad påvirker resultatutsiktene eller den finansielle stillingen.



## **Forsknings- og utviklingsaktiviteter**

Selskapet og konsernet driver ikke med Fou- aktiviteter, og har ikke hatt slike aktiviteter i regnskapsåret

## **Ansvarsforsikring:**

Det er ikke tegnet forsikring for styrets medlemmer og daglig leder for deres mulige erstatningsansvar overfor foretaket og tredjepersoner

## **Fortsatt drift:**

Årsregnskapet er satt opp under forutsetningen om fortsatt drift, og vi bekrefter at denne forutsetningen er tilstede

## **Investeringer, finansiering og likviditet**

Selskapets kortsiktige gjeld utgjorde kr 5 159 693 som tilsvarer 100 % av samlet gjeld.

For konsernet utgjorde kortsiktig gjeld 43,9% av samlet gjeld i konsernet 31.12.2023, sammenlignet med 55,8 % 31.12.2022.

Totalkapitalen var ved utgangen av regnskapsåret kr 131 002 982, sammenlignet med kr 142 853 345 pr. 31.12.2022. Egenkapitalandelen 31.12.2023 var på 96,1% sammenlignet med 95,7% 31.12.2022

For konsernet var totalkapitalen ved utgangen av regnskapsåret kr 240 751 934, mot kr 250 832 538 pr. 31.12.2022. Egenkapitalandelen 31.12.2023 var 78,4% mot 71,2% 31.12.2022

## **Arbeidsmiljø og personale:**

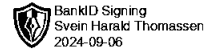
Ved utgangen av 2023 hadde Thomassen Holding AS ingen ansatte. Arbeidsmiljøet i konsernet betraktes som tilfredsstillende. Det har ikke forekommet alvorlige uhell eller ulykker i 2023. Sykefraværet i konsernet er på 3,45%. mot 6,0% året før

Det er gjort tiltak som mulighet for de ansatte å spise lunsj sammen, opprette sosial plattform for å dele bilder fra arbeidshverdagen. Selskapet har også utarbeidet en personalhåndbok som er gjennomgått i fellesskap med ansatte.

## **Likestilling:**

Konsernet hadde 41 årsverk i 2023 fordelt på heltids - og deltidsstillinger med 3 kvinner og 38 menn. Styret består av en mann.

Styret har ut fra en vurdering av antall ansatte og stillingskategorier ikke funnet det nødvendig å iverksette spesielle tiltak med hensyn til likestilling.



## **Ytre miljø**

Selskapet forurensrer ikke det ytre miljø i vesentlig grad. Selskapet har fokus på å forhindre utslipp og tilrettelegge for gjenvinning av avfall fra bedriften og virksomheten.

## **Redegjørelse om åpenhetsloven**

Thomassen Holding AS har ingen aktiv drift, men omfattes av åpenhetsloven da datterselskap Svein Thomassen AS omfattes av loven. Det er etablert plan, retningslinjer og rutiner for å håndtere faktiske og potensielle negative konsekvenser for grunnleggende menneskerettigheter og anstendige arbeidsforhold. Rutiner og retningslinjer gjennomgås årlig og ansvar og håndtering er definert. Redegjørelse er publisert på Svein Thomassen AS sin nettside.

## **Resultatdisponering**

Disponeringen av årsresultatet for selskapet og konsern fremgår av årsregnskapet

Alta 06.09.2024

Svein Harald Thomassen  
Styrets leder



# Årsregnskap 2023

## Thomassen Holding AS - Konsern

Resultatregnskap  
Balanse  
Kontantstrøm  
Noter til regnskapet

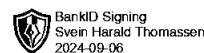
Org.nr.: 920 549 292



## Resultatregnskap

### Thomassen Holding AS - Konsern

Driftsinntekter og driftskostnader	Note	2023	2022
Salgsinntekt	1	95 099 066	105 571 902
Annen driftsinntekt		14 495 322	11 471 766
<b>Sum driftsinntekter</b>		<b>109 594 388</b>	<b>117 043 668</b>
Varekostnad		16 555 463	24 440 718
Lønnskostnad	2	24 125 196	22 212 225
Avskrivning av driftsmidler og immaterielle eiendeler	3	18 697 074	15 633 309
Annen driftskostnad	2	22 363 981	23 728 999
<b>Sum driftskostnader</b>		<b>81 741 714</b>	<b>86 015 251</b>
<b>Driftsresultat</b>		<b>27 852 674</b>	<b>31 028 417</b>
<b>Finansinntekter og finanskostnader</b>			
Inntekt på investering i tilknyttet selskap	4	2 821 158	2 722 768
Annen renteinntekt		4 519 892	1 795 059
Annen finansinntekt		0	359
Annen rentekostnad		889 949	629 364
Annen finanskostnad		0	2 236
<b>Resultat av finansposter</b>		<b>6 451 101</b>	<b>3 886 586</b>
<b>Ordinært resultat før skattekostnad</b>		<b>34 303 775</b>	<b>34 915 003</b>
Skattekostnad på ordinært resultat	5	6 959 289	6 766 578
<b>Ordinært resultat</b>		<b>27 344 486</b>	<b>28 148 425</b>
<b>Årsresultat</b>	6	<b>27 344 486</b>	<b>28 148 425</b>
Minoritetens andel		9 688 371	9 058 822
<b>Majoritetens andel</b>		<b>17 656 115</b>	<b>19 089 603</b>



### Balanse

#### Thomassen Holding AS - Konsern

Eiendeler	Note	2023	2022
<b>Anleggsmidler</b>			
<b>Varige driftsmidler</b>			
Tomter, bygninger o.a. fast eiendom	3	15 824 164	16 435 709
Maskiner og anlegg	3	42 962 311	48 307 000
Driftsløsøre, inventar o.a. utstyr	3	13 605 480	14 493 781
<b>Sum varige driftsmidler</b>	<b>3, 7</b>	<b>72 391 955</b>	<b>79 236 490</b>
<b>Finansielle anleggsmidler</b>			
Investeringer i tilknyttet selskap	4, 7	13 920 609	11 132 696
Investeringer i aksjer og andeler		15 000	15 000
Andre langsiktige fordringer		193 438	338 170
<b>Sum finansielle anleggsmidler</b>		<b>14 129 047</b>	<b>11 485 866</b>
<b>Sum anleggsmidler</b>		<b>86 521 002</b>	<b>90 722 356</b>
<b>Omløpsmidler</b>			
Lager av varer og annen beholdning		7 776 620	8 076 620
<b>Fordringer</b>			
Kundefordringer	7	20 744 918	26 367 365
Andre kortsiktige fordringer		5 886 319	13 420 498
<b>Sum fordringer</b>		<b>26 631 237</b>	<b>39 787 863</b>
<b>Investeringer</b>			
Markedsbaserte obligasjoner		24 365 008	23 285 291
<b>Sum investeringer</b>		<b>24 365 008</b>	<b>23 285 291</b>
Bankinnskudd, kontanter o.l.	8	95 458 067	88 960 408
<b>Sum omløpsmidler</b>		<b>154 230 932</b>	<b>160 110 182</b>
<b>Sum eiendeler</b>		<b>240 751 934</b>	<b>250 832 538</b>



## Balanse

### Thomassen Holding AS - Konsern

Egenkapital og gjeld	Note	2023	2022
<b>Innskutt egenkapital</b>			
Aksjekapital	9	300 000	300 000
Overkurs		91 441 756	91 441 756
Annen innskutt egenkapital		-5 570	-5 570
<b>Sum innskutt egenkapital</b>		<b>91 736 186</b>	<b>91 736 186</b>
<b>Opptjent egenkapital</b>			
Fond for vurderingsforskjeller		6 431 602	3 570 397
Annen opptjent egenkapital		61 149 486	62 009 819
<b>Sum opptjent egenkapital</b>		<b>67 581 088</b>	<b>65 580 216</b>
Minoritetsinteresser		29 544 831	21 206 461
<b>Sum egenkapital</b>	<b>6</b>	<b>188 862 105</b>	<b>178 522 863</b>
<b>Gjeld</b>			
<b>Avsetning for forpliktelseser</b>			
Utsatt skatt	5	5 437 250	4 268 120
<b>Sum avsetning for forpliktelseser</b>		<b>5 437 250</b>	<b>4 268 120</b>
<b>Annen langsiktig gjeld</b>			
Gjeld til kredittinstitusjoner	7	0	869 437
Øvrig langsiktig gjeld	7	23 645 620	26 796 657
<b>Sum annen langsiktig gjeld</b>		<b>23 645 620</b>	<b>27 666 094</b>
<b>Kortsiktig gjeld</b>			
Leverandørgjeld		10 494 717	19 164 299
Betalbar skatt	5	5 790 159	6 073 688
Skyldig offentlige avgifter		2 888 876	2 722 436
Annen kortsiktig gjeld		3 633 207	12 415 038
<b>Sum kortsiktig gjeld</b>		<b>22 806 959</b>	<b>40 375 461</b>
<b>Sum gjeld</b>		<b>51 889 829</b>	<b>72 309 675</b>
<b>Sum egenkapital og gjeld</b>		<b>240 751 934</b>	<b>250 832 538</b>

Alta, 06.09.2024

Styret i Thomassen Holding AS - Konsern

---

Svein Harald Thomassen  
styreleder



## Indirekte kontantstrøm

### Thomassen Holding AS - Konsern

Kontantstrømoppstilling (NRS - Indirekte modell)

NRS Indirekte metode

	Note	2023	2022
<b>Kontantstrømmer fra operasjonelle aktiviteter</b>			
Resultat før skattekostnad		34 303 775	34 915 003
Periodens betalte skatt		6 073 688	8 702 089
Tap/gevinst ved salg av anleggsmidler		-12 061 364	-7 209 009
Ordinære avskrivninger		18 697 074	15 633 309
Endring i varelager		300 000	225 000
Endring i kundefordringer		5 622 447	-9 783 365
Endring i leverandørgjeld		-8 669 582	4 669 778
Poster klassifisert som invest.- eller finans.aktiviteter		-3 867 630	-2 722 768
Endring i andre tidsavgrensingsposter		-969 724	2 165 372
<b>Netto kontantstrøm fra operasjonelle aktiviteter</b>		<b>27 281 308</b>	<b>29 191 231</b>
<b>Kontantstrømmer fra investeringsaktiviteter</b>			
Innbetalinger ved salg av varige driftsmidler		52 619 092	11 247 620
Utbetalinger ved kjøp av varige driftsmidler		52 410 267	41 987 345
Innbetalinger ved salg eller utbytte av aksjer/andeler		0	1 000 000
Utbetalinger ved kjøp av aksjer og andeler i andre foretak		0	322 834
<b>Netto kontantstrøm fra investeringsaktiviteter</b>		<b>208 825</b>	<b>-30 062 559</b>
<b>Kontantstrømmer fra finansieringsaktiviteter</b>			
Innbetalinger ved opptak av ny langsiktig gjeld		0	13 809 788
Utbetalinger ved nedbetaling av langsiktig gjeld		4 020 474	0
Utbetalinger av utbytte		16 972 000	23 464 500
<b>Netto kontantstrøm fra finansieringsaktiviteter</b>		<b>-20 992 474</b>	<b>-9 654 712</b>
Netto endring i kontanter og kontantekvivalenter		6 497 659	-10 526 040
Beh. av kont. og kontantekvivalenter ved per. begynnelse		88 960 408	99 486 448
<b>Beh. av kont. og kontantekvivalenter ved per. slutt</b>		<b>95 458 067</b>	<b>88 960 408</b>



## Thomassen Holding AS - Konsern

### Regnskapsprinsipper

Årsregnskapet er satt opp i samsvar med regnskapsloven 1998 og god regnskapsskikk.

### Konsolideringsprinsipper

Konsernregnskapet omfatter morselskapet Thomassen Holding AS og datterselskapene Svein Thomassen AS og Thomassen Eiendomsselskap AS. Konsernregnskapet er utarbeidet som om konsernet var én økonomisk enhet. Transaksjoner og mellomværende mellom selskapene i konsernet er eliminert. Konsernregnskapet er utarbeidet etter ensartede prinsipper, ved at datterselskapet følger de samme regnskapsprinsipper som morselskapet.

Kjøpte datterselskaper regnskapsføres i konsernregnskapet basert på morselskapets anskaffelseskost. Anskaffelseskost tilordnes identifiserbare eiendeler og gjeld i datterselskapet, som oppføres i konsernregnskapet til virkelig verdi på oppkjøpstidspunktet. Eventuell merverdi eller mindreverdi ut over hva som kan henføres til identifiserbare eiendeler og gjeld balanseføres som goodwill. Merverdier i konsernregnskapet avskrives lineært over de oppkjøpte eiendelenes forventede levetid.

Det tilknyttede selskapet er vurdert etter egenkapitalmetoden i konsernregnskapet.

### Datterselskap/tilknyttet selskap

Datterselskapet vurderes etter kostmetoden i selskapsregnskapet. Investeringen er vurdert til anskaffelseskost for aksjene med mindre nedskrivning har vært nødvendig. Det er foretatt nedskrivning til virkelig verdi når verdifall skyldes årsaker som ikke kan antas å være forbigående og det må anses nødvendig etter god regnskapsskikk. Nedskrivninger er reversert når grunnlaget for nedskrivning ikke lenger er til stede.

Utbytte og andre utdelinger er inntektsført samme år som det er avsatt i datterselskapet. Overstiger utbytte andel av tilbakeholdt resultat etter kjøpet, representerer den overskytende del tilbakebetaling av investert kapital, og utdelingene er fratrukket investeringens verdi i balansen.

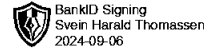
Det tilknyttede selskapet er vurdert etter kostmetoden i selskapsregnskapet. I konsernregnskapet brukes egenkapitalmetoden for tilknyttede selskaper. Andelen av resultatet er basert på resultatet etter skatt i det selskapet hvor man har investert med fradrag for interne gevinster og eventuelle avskrivninger på merverdi som skyldes at kostpris på aksjene var høyere enn den ervervede andelen av balanseført egenkapital. I resultatregnskapet er resultatandelen vist under finansposter.

### Salgsinntekter

Inntektsføring ved salg av varer skjer på leveringstidspunktet. Tjenester inntektsføres i takt med utførelsen. Andelen av salgsinntekter som knytter seg til fremtidige serviceytelser balanseføres som uopptjent inntekt ved salget, og inntektsføres deretter i takt med levering av ytelsene. Anleggskontrakter er vurdert etter løpende avregnings metode. Metoden innebærer at estimert fortjeneste blir medtatt i periodens inntekt i takt med ferdigstilling av de enkelte prosjektene.

### Klassifisering og vurdering av balanseposter

Omløpsmidler og kortsiktig gjeld omfatter poster som forfaller til betaling innen ett år etter anskaffelsestidspunktet, samt poster som knytter seg til varekretsløpet. Øvrige poster er klassifisert som anleggsmiddel/langsiktig gjeld.



## Thomassen Holding AS - Konsern

Omløpsmidler vurderes til laveste av anskaffelseskost og virkelig verdi. Kortsiktig gjeld balanseføres til nominelt beløp på opptakstidspunktet

Anleggsmidler vurderes til anskaffelseskost, men nedskrives til virkelig verdi ved verdifall som ikke forventes å være forbigående. Langsiktig gjeld balanseføres til nominelt beløp på etableringstidspunktet.

### Fordringer

Kundefordringer og andre fordringer er oppført i balansen til pålydende etter fradrag for avsetning til forventet tap. Avsetning til tap gjøres på grunnlag av individuelle vurderinger av de enkelte fordringene. I tillegg gjøres det for øvrige kundefordringer en uspesifisert avsetning for å dekke antatt tap.

### Varebeholdninger

Lager av innkjøpte varer er verdsatt til laveste av anskaffelseskost etter FIFO-prinsippet og virkelig verdi. Egentilvirkede ferdigvarer og varer under tilvirkning er vurdert til full tilvirkningskost. Det foretas nedskrivning for påregnelig ukurans.

### Valuta

Pengeposter i utenlandsk valuta er vurdert til kursen ved regnskapsårets slutt.

### Kortsiktige plasseringer

Kortsiktige plasseringer (aksjer og andeler vurdert som omløpsmidler) vurderes til laveste av gjennomsnittlig anskaffelseskost og virkelig verdi på balansedagen. Mottatt utbytte og andre utdelinger fra selskapene inntektsføres som annen finansinntekt.

### Varige driftsmidler

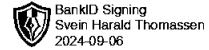
Varige driftsmidler balanseføres og avskrives over driftsmidlets forventede levetid. Direkte vedlikehold av driftsmidler kostnadsføres løpende under driftskostnader, mens påkostninger eller forbedringer tillegges driftsmidlets kostpris og avskrives i takt med driftsmidlet. Leide (leasede) driftsmidler balanseføres som driftsmidler hvis leiekontrakten anses som finansiell. Kostnader ved operasjonell leasing kostnadsføres løpende som andre driftskostnader.

### Skatt

Skattekostnaden i resultatregnskapet omfatter både periodens betalbare skatt og endring i utsatt skatt. Utsatt skatt er beregnet med 22 % på grunnlag av de midlertidige forskjeller som eksisterer mellom regnskapsmessige og skattemessige verdier, samt skattemessig underskudd til fremføring ved utgangen av regnskapsåret. Skatteøkende og skattereduserende midlertidige forskjeller som reverserer eller kan reversere i samme periode er utlignet. Netto utsatt skattefordel balanseføres i den grad det er sannsynlig at denne kan bli nyttegjørt.

### Kontantstrømoppstilling

Kontantstrømoppstillingen utarbeides etter den indirekte metoden. Kontanter og kontantekvivalenter omfatter kontanter og bankinnskudd.



## Thomassen Holding AS - Konsern

### Note 1 Salgsinntekter

#### Spesifikasjon av salg fordelt geografisk

	2023	2022
Salg i lokalk markedet (Troms og Finnmark)	74 438 066	75 082 154
Salg i øvrig del av Norge	20 661 000	30 489 748
<b>Totalt</b>	<b>95 099 066</b>	<b>105 571 902</b>

Konsernets virksomhetsområde: Bygg og anlegg.

### Note 2 Lønnskostnader, antall ansatte, godtgjørelser, lån til ansatte m.m.

Lønnskostnader	2023	2022
Lønninger	23 175 978	21 193 737
Arbeidsgiveravgift	144 973	231 284
Pensjonskostnader	522 940	312 842
Andre ytelser	281 305	474 362
<b>Sum</b>	<b>24 125 196</b>	<b>22 212 225</b>

Konsernet har i 2023 sysselsatt 41 årsverk og i 2022 sysselsatt 37 årsverk.

Det er ikke utbetalt pensjonsytelser eller andre ytelser enn lønn til daglig leder og styremedlemmer. Daglig leder har ingen avtaler om bonus og sluttvederlag.

Det er ikke gitt lån/sikkerhetsstillelse til daglig leder, styreformann eller andre nærstående parter.

#### Pensjonsforpliktelser

Foretaket er pliktig til å ha tjenestepensjonsordning for selskapets ansatte jfr. lov om obligatorisk tjenestepensjon. Foretaket har etablert en tjenestepensjonsordning som tilfredsstiller kravene i loven.

Pensjonsordningen er en innskuddsbasert ordning. Premieinnbetalingene til denne ordningen kostnadsføres løpende. Det blir derfor ingen balanseføring for denne pensjonsordningen

Ytelser til ledende personer	Daglig leder
Lønn	1 166 489
Annen godtgjørelse	44 845
<b>Sum</b>	<b>1 211 334</b>

#### Revisor

Kostnadsført revisjonshonorar for lovpålagt revisjon ekskl mva for 2023 utgjør kr 289 592.



## Thomassen Holding AS - Konsern

### Note 3 Varige driftsmidler

Driftsmidler	Tomter/bygn. og annen eiendom	Maskiner og anlegg	Driftsløsøre, inv., utstyr	Sum varige driftsmidler
Anskaffelseskost pr 01.01.	22 421 653	73 755 959	21 365 677	117 543 289
Tilgang kjøpte driftsmidler		32 311 975	20 098 292	52 410 267
Avgang solgte driftsmidler	0	- 30 594 333	- 9 981 769	- 40 576 102
Anskaffelseskost pr 31.12.	22 421 653	75 473 601	31 482 200	129 377 454
Akkumulerte avskrivninger pr 31.12.	6 597 489	32 511 290	17 876 720	56 985 499
<b>Ordinære avskrivninger</b>	<b>611 544</b>	<b>5 447 950</b>	<b>12 637 580</b>	<b>18 697 074</b>
<b>Balansført verdi pr 31.12.</b>	<b>15 824 164</b>	<b>42 962 311</b>	<b>13 605 480</b>	<b>72 391 955</b>

Konsernet benytter lineære avskrivninger for alle varige driftsmidler. Den økonomiske levetiden for driftsmidlene er beregnet til:

* Bygninger og annen fast eiendom	20 - 50 år
* Maskiner, anlegg, inventar og utstyr	3 - 15 år
* Tomter	0 år

Av balansført verdi på driftsmidler utgjør verdi på finansiell leasing kr 25 438 825.

Av totale avskrivninger utgjør avskrivning knyttet til finansiell leasing kr 9 086 958.

Årlig leie av ikke balansførte driftsmidler:

	2023	2022
Bygninger, tomter:	321 114	910 120
Maskiner, anlegg, inventar og utstyr:	4 610 735	2 082 769

### Note 4 Investeringer i tilknyttet selskap

Selskap	Forretningskontor	Eier-/ stemmeandel
AS -Utleie	Alta	50 %
AS -Utvikling	Alta	50 %
Anlegg Nord AS	Alta	20 %

	AS -Utleie	AS -Utvikling	Anlegg Nord AS
Balansført verdi 1.1.	1 114 429	1 944 663	8 073 606
Andel årets resultat	-181 715	-6 008	3 008 881
Direkteført mot EK	0	0	- 33 247
Mottatt utbytte	0	0	0
<b>Balansført verdi 31.12.</b>	<b>932 714</b>	<b>1 938 655</b>	<b>11 049 240</b>



## Thomassen Holding AS - Konsern

### Note 5 Skatt

Årets skattekostnad fordeler seg på:	2023	2022
Betalbar skatt	5 790 159	6 073 688
Endring i utsatt skatt	1 169 130	692 890
<b>Årets totale skattekostnad</b>	<b>6 959 289</b>	<b>6 766 578</b>

### Beregning av årets skattegrunnlag:

	2023	2022
Ordinært resultat før skattekostnad	34 303 775	34 915 003
Permanente forskjeller	-2 670 646	-4 157 827
Endring i midlertidige forskjeller	-3 532 002	-3 149 504
Anvendt fremførbart underskudd	-1 782 221	0
Årets skattegrunnlag	26 318 906	27 607 672
Betalbar skatt (22 %)	5 790 159	6 073 688
<b>Sum betalbar skatt i balansen</b>	<b>5 790 159</b>	<b>6 073 688</b>

### Oversikt over midlertidige forskjeller

Forskjeller som utlignes:	2023	2022
Anleggsmidler	22 785 994	20 568 930
Omløpsmidler	73 324	157 917
Gevinst- og tapskonto	62 251	77 814
Regnskapsmessige avsetninger	0	0
Finansiell leasing	1 793 205	378 111
Fremførbart underskudd	0	-1 782 221
Sum	24 714 774	19 400 551
<b>Utsatt Skatt (22 %)</b>	<b>5 437 250</b>	<b>4 268 120</b>

### Note 6 Egenkapital

	Aksje- kapital	Overkurs	Annen innskutt egen- kapital	Fond for vurderings- forskjeller	Annen egen- kapital	Minoritets- interesser	Sum egenkapital
Pr 01.01.2023	300 000	91 441 756	-5 570	3 570 397	62 009 819	21 206 461	178 522 863
Årets resultat	0	0	0	2 894 452	14 761 663	9 688 371	27 344 486
Tilleggsutbytte	0	0	0	0	-15 622 000	-1 350 000	-16 972 000
Andre endringer	0	0	0	-33 247	0	0	-33 247
<b>Pr 31.12.2023</b>	<b>300 000</b>	<b>91 441 756</b>	<b>-5 570</b>	<b>6 431 602</b>	<b>61 149 486</b>	<b>29 544 831</b>	<b>188 862 105</b>



## Thomassen Holding AS - Konsern

### Note 7 Pantstillelser og gjeld

Gjeldspost med forfall senere enn 5 år fra balansedagen utgjør pr 31.12.2023 kr 0.

<b>Pantsettelse</b>	<b>2023</b>	<b>2022</b>
Gjeld sikret med pant	0	869 437

#### **Pantsatte eiendeler:**

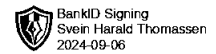
Gnr 32, bnr 445 i Alta	7 827 820	8 439 367
Cat 340	0	1 232 704
Maskiner og utstyr	31 128 992	33 363 169
Kundefordringer	20 744 918	26 367 365
<b>Sum pantsatte eiendeler</b>	<b>59 701 730</b>	<b>69 402 605</b>

Svein Thomassen AS har stilt garanti på vegne av AS -Utleie med kr 35 000 000 og ovennevnte pantsatte eiendeler inngår som sikkerhet i den forbindelse.

### **Leie- og leasingavtaler**

Leie- og leasingavtaler som er ansett som finansiell leasing, er oppført i balansen som andre driftsmidler. Under langsiktig gjeld er det oppført følgende gjeldspost som motpost til de balanseførte leie- og leasingavtalene:

	<b>2023</b>	<b>2022</b>
Finansielle leieavtaler	23 645 620	26 796 657



## Thomassen Holding AS - Konsern

### Note 8 Bankinnskudd

Bundne skattetrekkmidler utgjør per 31.12.2023 kr 723 493 og per 31.12.2022 kr 925 929.

### Note 9 Aksjekapital og aksjonærinformasjon

#### Thomassen Holding AS - Konsern

Aksjekapitalen består av:	Antall	Pålydende	Balansført
A-aksjer	41	3 000	123 000
B-aksjer	59	3 000	177 000
<b>Sum</b>	<b>100</b>		<b>300 000</b>

Thomassen Holding AS er morselskapet i konsernet og har 3 aksjonærer pr 31.12.2023. Alle aksjer gir samme rett i selskapet, men selskapets B-aksjer har ikke stemmerett.

#### Oversikt over aksjonærene pr 31.12.2023:

	A-aksjer	B-aksjer	Sum	Eierandel	Stemmeandel
Svein Harald Thomassen	41	0	41	41	100
Svein Ove Thomassen	0	39	39	39	0
Ruth Cecilie Thomassen	0	20	20	20	0
<b>Totalt antall aksjer</b>	<b>41</b>	<b>59</b>	<b>100</b>	<b>100</b>	<b>100</b>



**KPMG AS**  
Sentrumparken 4  
P.O. Box 1260  
N-9505 Alta

Telephone +47 45 40 40 63  
Internet www.kpmg.no  
Enterprise 935 174 627 MVA

Til generalforsamlingen i Thomassen Holding AS

## Uavhengig revisors beretning

### Konklusjon

Vi har revidert årsregnskapet for Thomassen Holding AS, som består av:

- selskapsregnskapet, som består av balanse per 31. desember 2023, resultatregnskap og kontantstrømpoppstilling for regnskapsåret avsluttet per denne datoen og noter til årsregnskapet, herunder et sammendrag av viktige regnskapsprinsipper, og
- konsernregnskapet, som består av balanse per 31. desember 2023, resultatregnskap og kontantstrømpoppstilling for regnskapsåret avsluttet per denne datoen og noter til årsregnskapet, herunder et sammendrag av viktige regnskapsprinsipper.

### Etter vår mening

- oppfyller årsregnskapet gjeldende lovkrav,
- gir selskapsregnskapet et rettviseende bilde av selskapets finansielle stilling per 31. desember 2023 og av dets resultater og kontantstrømmer for regnskapsåret avsluttet per denne datoen i samsvar med regnskapslovens regler og god regnskapsskikk i Norge, og
- gir konsernregnskapet et rettviseende bilde av konsernets finansielle stilling per 31. desember 2023 og av dets resultater og kontantstrømmer for regnskapsåret avsluttet per denne datoen i samsvar med regnskapslovens regler og god regnskapsskikk i Norge.

### Grunnlag for konklusjonen

Vi har gjennomført revisjonen i samsvar med International Standards on Auditing (ISA-ene). Våre oppgaver og plikter i henhold til disse standardene er beskrevet nedenfor under *Revisors oppgaver og plikter ved revisjonen av årsregnskapet*. Vi er uavhengige av selskapet og konsernet i samsvar med kravene i relevante lover og forskrifter i Norge og International Code of Ethics for Professional Accountants (inkludert internasjonale uavhengighetsstandarder) utstedt av International Ethics Standards Board for Accountants (IESBA-reglene), og vi har overholdt våre øvrige etiske forpliktelser i samsvar med disse kravene. Innhentet revisjonsbevis er etter vår vurdering tilstrekkelig og hensiktsmessig som grunnlag for vår konklusjon.

### Andre forhold

Selskapets årsregnskap er avlagt etter utløpet av lovens frist for avleggelse av årsregnskap.

### Øvrig informasjon

Styret (ledelsen) er ansvarlig for informasjonen i årsberetningen. Øvrig informasjon omfatter informasjon i årsrapporten bortsett fra årsregnskapet og den tilhørende revisjonsberetningen. Vår konklusjon om årsregnskapet ovenfor dekker ikke informasjonen i årsberetningen.

I forbindelse med revisjonen av årsregnskapet er det vår oppgave å lese årsberetningen. Formålet er å vurdere hvorvidt det foreligger vesentlig inkonsistens mellom årsberetningen og årsregnskapet og

#### Offices in:

© KPMG AS, a Norwegian limited liability company and a member firm of the KPMG global organization of independent member firms affiliated with KPMG International Limited, a private English company limited by guarantee. All rights reserved.

Statsautoriserte revisorer - medlemmer av Den norske Revisorforening

Oslo	Elverum	Mo i Rana	Tromsø
Alta	Finnsnes	Molde	Trondheim
Arendal	Hamar	Sandefjord	Tynset
Bergen	Haugesund	Stavanger	Ulsteinvik
Bode	Knarvik	Stord	Ålesund
Drammen	Kristiansand	Strøme	

Pemneo Dokumentnøkkel: YA6E8-2X1NC-LP0WD-4CTEU-H3M1E-ACS1T



den kunnskap vi har opparbeidet oss under revisjonen av årsregnskapet, eller hvorvidt informasjon i årsberetningen ellers fremstår som vesentlig feil. Vi har plikt til å rapportere dersom årsberetningen fremstår som vesentlig feil. Vi har ingenting å rapportere i så henseende.

Basert på kunnskapen vi har opparbeidet oss i revisjonen, mener vi at årsberetningen

- er konsistent med årsregnskapet og
- inneholder de opplysninger som skal gis i henhold til gjeldende lovkrav.

Ledelsens ansvar for årsregnskapet

Ledelsen er ansvarlig for å utarbeide årsregnskapet og for at det gir et rettviseende bilde i samsvar med regnskapslovens regler og god regnskapsskikk i Norge. Ledelsen er også ansvarlig for slik intern kontroll som den finner nødvendig for å kunne utarbeide et årsregnskap som ikke inneholder vesentlig feilinformasjon, verken som følge av misligheter eller utilsiktede feil.

Ved utarbeidelsen av årsregnskapet er ledelsen ansvarlig for å ta standpunkt til selskapets og konsernets evne til fortsatt drift og opplyse om forhold av betydning for fortsatt drift. Forutsetningen om fortsatt drift skal legges til grunn for årsregnskapet så lenge det ikke er sannsynlig at virksomheten vil bli avvirket.

Revisors oppgaver og plikter ved revisjonen av årsregnskapet

Vårt mål er å oppnå betryggende sikkerhet for at årsregnskapet som helhet ikke inneholder vesentlig feilinformasjon, verken som følge av misligheter eller utilsiktede feil, og å avgi en revisjonsberetning som inneholder vår konklusjon. Betyrggende sikkerhet er en høy grad av sikkerhet, men ingen garanti for at en revisjon utført i samsvar med ISA-ene, alltid vil avdekke vesentlig feilinformasjon. Feilinformasjon kan oppstå som følge av misligheter eller utilsiktede feil. Feilinformasjon er å anse som vesentlig dersom den enkeltvis eller samlet med rimelighet kan forventes å påvirke de økonomiske beslutningene som brukerne foretar på grunnlag av årsregnskapet.

Som del av en revisjon i samsvar med ISA-ene, utøver vi profesjonelt skjønn og utviser profesjonell skepsis gjennom hele revisjonen. I tillegg:

- identifiserer og vurderer vi risikoen for vesentlig feilinformasjon i regnskapet, enten det skyldes misligheter eller utilsiktede feil. Vi utformer og gjennomfører revisjonshandlinger for å håndtere slike risikoer, og innhenter revisjonsbevis som er tilstrekkelig og hensiktsmessig som grunnlag for vår konklusjon. Risikoen for at vesentlig feilinformasjon som følge av misligheter ikke blir avdekket, er høyere enn for feilinformasjon som skyldes utilsiktede feil, siden misligheter kan innebære samarbeid, forfalskning, bevisste utelatelser, uriktige fremstillinger eller overstyring av internkontroll.
- opparbeider vi oss en forståelse av intern kontroll som er relevant for revisjonen, for å utforme revisjonshandlinger som er hensiktsmessige etter omstendighetene, men ikke for å gi uttrykk for en mening om effektiviteten av selskapets og konsernets interne kontroll.
- evaluerer vi om de anvendte regnskapsprinsippene er hensiktsmessige og om regnskapsestimatene og tilhørende noteopplysninger utarbeidet av ledelsen er rimelige.
- konkluderer vi på om ledelsens bruk av fortsatt drift-forutsetningen er hensiktsmessig, og, basert på innhentede revisjonsbevis, hvorvidt det foreligger vesentlig usikkerhet knyttet til hendelser eller forhold som kan skape tvil av betydning om selskapets og konsernets evne til fortsatt drift. Dersom vi konkluderer med at det eksisterer vesentlig usikkerhet, kreves det at vi i revisjonsberetningen henleder oppmerksomheten på tilleggsopplysningene i årsregnskapet, eller, dersom slike tilleggsopplysninger ikke er tilstrekkelige, at vi modifierer vår konklusjon. Våre konklusjoner er basert på revisjonsbevis innhentet frem til datoen for revisjonsberetningen. Etterfølgende hendelser eller forhold kan imidlertid medføre at selskapet og konsernet ikke kan fortsette driften.
- evaluerer vi den samlede presentasjonen, strukturen og innholdet i årsregnskapet, inkludert tilleggsopplysningene, og hvorvidt årsregnskapet gir uttrykk for de underliggende transaksjonene og hendelsene på en måte som gir et rettviseende bilde.



- innhenter vi tilstrekkelig og hensiktsmessig revisjonsbevis vedrørende den finansielle informasjonen til enhetene eller forretningsområdene i konsernet for å kunne gi uttrykk for en mening om konsernregnskapet. Vi er ansvarlige for å lede, følge opp og gjennomføre konsernrevisjonen. Vi har eneansvar for vår konklusjon om konsernregnskapet.

Vi kommuniserer med styret blant annet om det planlagte innholdet i og tidspunkt for revisjonsarbeidet og eventuelle vesentlige funn i revisjonen, herunder vesentlige svakheter i intern kontroll som vi avdekker gjennom revisjonen.

Alta, 10. september 2024

KPMG AS

Sissel Johnsen  
Statsautorisert revisor  
(elektronisk signert)

Pemso Dokumentnøkkel: YA6E8-2X1NC-LP0WD-4CTEU-H3M1E-ACS1T



# PENNEO

Signaturene i dette dokumentet er juridisk bindende. Dokument signert med "Penneo™ - sikker digital signatur". De signerende parter sin identitet er registrert, og er listet nedenfor.

"Med min signatur bekrefter jeg alle datoer og innholdet i dette dokument."

## Johnsen, Sissel

Statsautorisert revisor

På vegne av: KPMG AS

Serienummer: no\_bankid:9578-5997-4-356433

IP: 80.232.xxx.xxx

2024-09-10 08:23:25 UTC



Penneo Dokumentnøkkel: YA6E8-ZX1NC-LPOWD-4CTEU-H3M1E-AC51T

Dokumentet er signert digitalt, med **Penneo.com**. Alle digitale signatur-data i dokumentet er sikret og validert av den datamaskin-utregnede hash-verdien av det opprinnelige dokument. Dokumentet er låst og tids-stemplet med et sertifikat fra en betrodd tredjepart. All kryptografisk bevis er integrert i denne PDF, for fremtidig validering (hvis nødvendig).

### Hvordan bekrefter at dette dokumentet er originalen?

Dokumentet er beskyttet av ett Adobe CDS sertifikat. Når du åpner dokumentet i

Adobe Reader, skal du kunne se at dokumentet er sertifisert av **Penneo e-signature service <penneo@penneo.com>**. Dette garanterer at innholdet i dokumentet ikke har blitt endret.

Det er lett å kontrollere de kryptografiske beviser som er lokalisert inne i dokumentet, med Penneo validator - <https://penneo.com/validator>