



## ÅRSREGNSKAPET FOR REGNSKAPSÅRET 2021 - GENERELL INFORMASJON

### Enheten

Organisasjonsnummer: 915 745 725  
Organisasjonsform: Aksjeselskap  
Foretaksnavn: TROJAN NORWAY AS  
Forretningsadresse: Hålogalandsgata 22A  
8003 BODØ

### Regnskapsår

Årsregnskapets periode: 01.01.2021 - 31.12.2021

### Konsern

Morselskap i konsern: Nei

### Regnskapsregler

Regler for små foretak benyttet: Ja  
Benyttet ved utarbeidelsen av årsregnskapet til selskapet: Regnskapslovens alminnelige regler

### Årsregnskapet fastsatt av kompetent organ

Bekreftet av representant for selskapet: HELGESEN JAN EINAR  
Dato for fastsettelse av årsregnskapet: 10.03.2022

### Grunnlag for avgivelse

År 2021: Årsregnskapet er elektronisk innlevert  
År 2020: Tall er hentet fra elektronisk innlevert årsregnskap fra 2021

*Det er ikke krav til at årsregnskapet m.v. som sendes til Regnskapsregisteret er undertegnet. Kontrollen på at dette er utført ligger hos revisor/enhetens øverste organ. Sikkerheten ivaretas ved at innsender har rolle/rettighet for innsending av årsregnskapet via Altinn, og ved at det bekreftes at årsregnskapet er fastsatt av kompetent organ.*

Brønnøysundregistrene, 03.05.2023



## Resultatregnskap

Beløp i: NOK	Note	2021	2020
<b>RESULTATREGNSKAP</b>			
<b>Inntekter</b>			
Salgsinntekt		43 588	262 001
Annen driftsinntekt			-5 357
<b>Sum inntekter</b>		<b>43 588</b>	<b>256 644</b>
<b>Kostnader</b>			
Varekostnad		32 011	152 993
Lønnskostnad	3	4 316	7 861
Avskrivning av driftsmidler og immaterielle eiendeler	3		
Annen driftskostnad	4	13 855	33 546
<b>Sum kostnader</b>		<b>50 181</b>	<b>194 400</b>
<b>Driftsresultat</b>		<b>-6 593</b>	<b>62 244</b>
<b>Finansinntekter og finanskostnader</b>			
Annen renteinntekt			11
<b>Sum finansinntekter</b>			<b>11</b>
Annen finanskostnad		449	432
<b>Sum finanskostnader</b>		<b>449</b>	<b>432</b>
<b>Netto finans</b>		<b>-449</b>	<b>-421</b>
<b>Ordinært resultat før skattekostnad</b>		<b>-7 042</b>	<b>61 823</b>
<b>Ordinært resultat etter skattekostnad</b>		<b>-7 042</b>	<b>61 823</b>
<b>Årsresultat</b>	6	<b>-7 042</b>	<b>61 823</b>
<b>Årsresultat etter minoritetsinteresser</b>		<b>-7 042</b>	<b>61 823</b>
<b>Totalresultat</b>		<b>-7 042</b>	<b>61 823</b>
<b>Overføringer og disponeringer</b>			
Udekket tap			11 326
Avsatt til annen egenkapital			50 498



## Resultatregnskap

<b>Beløp i: NOK</b>	<b>Note</b>	<b>2021</b>	<b>2020</b>
Overført fra annen egenkapital	5	-7 042	
<b>Sum overføringer og disponeringer</b>		<b>-7 042</b>	<b>61 823</b>



## Balanse

Beløp i: NOK	Note	2021	2020
<b>BALANSE - EIENDELER</b>			
<b>Anleggsmidler</b>			
<b>Immaterielle eiendeler</b>			
Driftsløsøre, inventar o.a. utstyr	3		
<b>Sum anleggsmidler</b>		<b>0</b>	<b>0</b>
<b>Omløpsmidler</b>			
<b>Varer</b>			
<b>Sum varer</b>		<b>41 090</b>	<b>41 780</b>
<b>Fordringer</b>			
Kundefordringer		5 766	13 938
Andre kortsiktige fordringer		4 027	7 688
<b>Sum fordringer</b>		<b>9 793</b>	<b>21 625</b>
<b>Bankinnskudd, kontanter og lignende</b>			
Bankinnskudd, kontanter o.l.	5	9 406	39 243
<b>Sum bankinnskudd, kontanter og lignende</b>		<b>9 406</b>	<b>39 243</b>
<b>Sum omløpsmidler</b>		<b>60 289</b>	<b>102 648</b>
<b>SUM EIENDELER</b>		<b>60 289</b>	<b>102 648</b>
<b>BALANSE - EGENKAPITAL OG GJELD</b>			
<b>Egenkapital</b>			
<b>Innskutt egenkapital</b>			
Aksjekapital	2, 6	30 000	30 000
Annen innskutt egenkapital	6	-13 166	-13 166
<b>Sum innskutt egenkapital</b>		<b>16 834</b>	<b>16 834</b>
<b>Opptjent egenkapital</b>			
Annen egenkapital	6	43 455	50 498
<b>Sum opptjent egenkapital</b>		<b>43 455</b>	<b>50 498</b>



## Balanse

<b>Beløp i: NOK</b>	<b>Note</b>	<b>2021</b>	<b>2020</b>
<b>Sum egenkapital</b>	6	<b>60 289</b>	<b>67 332</b>
<b>Sum langsiktig gjeld</b>		<b>0</b>	<b>0</b>
<b>Kortsiktig gjeld</b>			
Skyldig offentlige avgifter			316
Annen kortsiktig gjeld			35 000
<b>Sum kortsiktig gjeld</b>			<b>35 316</b>
<b>Sum gjeld</b>		<b>0</b>	<b>35 316</b>
<b>SUM EGENKAPITAL OG GJELD</b>		<b>60 289</b>	<b>102 648</b>



## Brønnøysundregistrene

### ÅRSREGNSKAP FOR REGNSKAPSÅRET 2021 - GENERELL INFORMASJON

Journalnummer: 2022 151249

#### Enheten

Organisasjonsnummer: 915 745 725  
Organisasjonsform: Aksjeselskap  
Foretaksnavn: TROJAN NORWAY AS  
Forretningsadresse: Hålogalandsgata 22A  
8003 BODØ

#### Regnskapsår

Årsregnskapets periode: 01.01.2021 - 31.12.2021

#### Konsern

Morselskap i konsern: Nei

#### Regnskapsregler

Regler for små foretak benyttet: Ja  
Benyttet ved utarbeidelsen av  
årsregnskapet til selskapet: Regnskapslovens alminnelige regler

#### Årsregnskapet fastsatt av kompetent organ

Bekreftet av representant for selskapet: HELGESEN JAN EINAR  
Dato for fastsettelse av årsregnskapet: 10.03.2022

#### Revisjon

Selskapet har besluttet at årsregnskapet  
ikke skal revideres: Ja  
Årsregnskapet er utarbeidet av ekstern  
autorisert regnskapsfører: Ja

#### Grunnlag for avgivelse

År 2021: Årsregnskap er elektronisk innlevert.  
År 2020: Tall er hentet fra elektronisk innlevert årsregnskap fra 2021.

*Det er ikke krav til at årsregnskapet m.v. som sendes til Regnskapsregisteret er undertegnet. Kontrollen på at dette er utført ligger hos revisor/enhetens øverste organ. Sikkerheten ivaretas ved at innsender har rolle/rettighet for innsending av årsregnskapet via Altinn, og ved at det bekreftes at årsregnskapet er fastsatt av kompetent organ.*

Brønnøysundregistrene, 17.03.2022



Organisasjonsnr: 915 745 725  
TROJAN NORWAY AS

## RESULTATREGNSKAP

<b>Beløp i: NOK</b>	<b>Note</b>	<b>2021</b>	<b>2020</b>
<b>RESULTATREGNSKAP</b>			
<b>Inntekter</b>			
Salgsinntekt		43 588	262 001
Annen driftsinntekt			-5 357
<b>Sum inntekter</b>		<b>43 588</b>	<b>256 644</b>
<b>Kostnader</b>			
Varekostnad		32 011	152 993
Lønnskostnad	3	4 316	7 861
Avskrivning av driftsmidler og immaterielle eiendeler	3		
Annen driftskostnad	4	13 855	33 546
<b>Sum kostnader</b>		<b>50 181</b>	<b>194 400</b>
<b>Driftsresultat</b>		<b>-6 593</b>	<b>62 244</b>
<b>Finansinntekter og finanskostnader</b>			
Annen renteinntekt			11
<b>Sum finansinntekter</b>			<b>11</b>
Annen finanskostnad		449	432
<b>Sum finanskostnader</b>		<b>449</b>	<b>432</b>
<b>Netto finans</b>		<b>-449</b>	<b>-421</b>
<b>Ordinært resultat før skattekostnad</b>		<b>-7 042</b>	<b>61 823</b>
<b>Ordinært resultat etter skattekostnad</b>		<b>-7 042</b>	<b>61 823</b>
<b>Årsresultat</b>	6	<b>-7 042</b>	<b>61 823</b>
<b>Årsresultat etter minoritetsinteresser</b>		<b>-7 042</b>	<b>61 823</b>
<b>Totalresultat</b>		<b>-7 042</b>	<b>61 823</b>
<b>Overføringer og disponeringer</b>			
Udekket tap			11 326
Avsatt til annen egenkapital			50 498
Overført fra annen egenkapital	5	-7 042	
<b>Sum overføringer og disponeringer</b>		<b>-7 042</b>	<b>61 823</b>



Organisasjonsnr: 915 745 725  
TROJAN NORWAY AS

## BALANSE

Beløp i: NOK

Note	2021	2020
------	------	------

### BALANSE - EIENDELER

#### Anleggsmidler Immaterielle eiendeler

Driftsløsøre, inventar o. a. utstyr	3		
<b>Sum anleggsmidler</b>		<b>0</b>	<b>0</b>

#### Omløpsmidler

##### Varer

<b>Sum varer</b>		<b>41 090</b>	<b>41 780</b>
------------------	--	---------------	---------------

##### Fordringer

Kundefordringer		5 766	13 938
Andre kortsiktige fordringer		4 027	7 688
<b>Sum fordringer</b>		<b>9 793</b>	<b>21 625</b>

#### Bankinnskudd, kontanter og lignende

Bankinnskudd, kontanter o. l.	5	9 406	39 243
<b>Sum bankinnskudd, kontanter og lignende</b>		<b>9 406</b>	<b>39 243</b>

#### Sum omløpsmidler

		<b>60 289</b>	<b>102 648</b>
--	--	---------------	----------------

#### SUM EIENDELER

		<b>60 289</b>	<b>102 648</b>
--	--	---------------	----------------

### BALANSE - EGENKAPITAL OG GJELD

#### Egenkapital

##### Innskutt egenkapital

Aksjekapital	2, 6	30 000	30 000
Annen innskutt egenkapital	6	-13 166	-13 166
<b>Sum innskutt egenkapital</b>		<b>16 834</b>	<b>16 834</b>

##### Opptjent egenkapital

Annen egenkapital	6	43 455	50 498
<b>Sum opptjent egenkapital</b>		<b>43 455</b>	<b>50 498</b>

#### Sum egenkapital

	6	<b>60 289</b>	<b>67 332</b>
--	---	---------------	---------------

#### Sum langsiktig gjeld

		<b>0</b>	<b>0</b>
--	--	----------	----------

#### Kortsiktig gjeld

Skyldig offentlige avgifter			316
-----------------------------	--	--	-----



Annen kortsiktig gjeld		35 000
Sum kortsiktig gjeld		35 316
Sum gjeld	0	35 316
<b>SUM EGENKAPITAL OG GJELD</b>	<b>60 289</b>	<b>102 648</b>



Organisasjonsnr: 915 745 725  
TROJAN NORWAY AS

NOTEOPPLYSNINGER - SELSKAP - alle poster oppgitt i hele tall

Note

Antall aksjer og aksjeeiere

Note

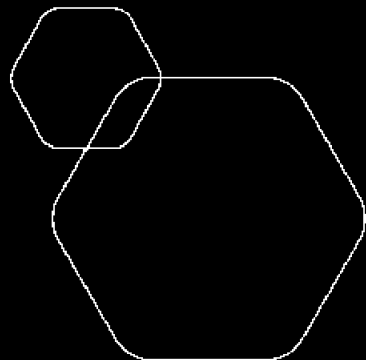
Antall årsverk i regnskapsåret

Virksomheten har hatt følgende antall årsverk:  
0.00

Omløpsmidler                      Startdato      Sluttdato      Endring

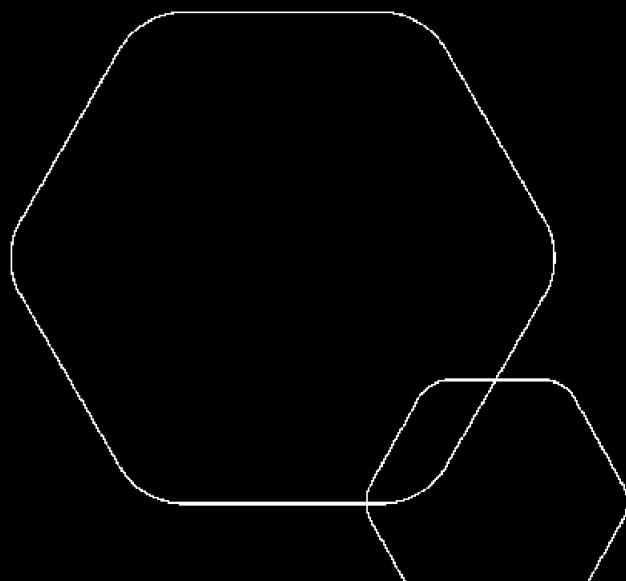
Skattemessig fremf.undersk. Startdato      Sluttdato      Endring

Kortsiktig gjeld                      Startdato      Sluttdato      Endring



# Årsregnskap 2021 Trojan Norway AS

Resultatregnskap  
Balanse  
Noter



Org.nr.: 915 745 725



### RESULTATREGNSKAP

#### TROJAN NORWAY AS

DRIFTSINNEKTER OG DRIFTSKOSTNADER	Note	2021	2020
Salgsinntekt		43 588	262 001
Annen driftsinntekt		0	-5 357
<b>Sum driftsinntekter</b>		<b>43 588</b>	<b>256 644</b>
Varekostnad		32 011	152 993
Lønnskostnad	3	4 316	7 861
Annen driftskostnad	4	13 855	33 546
<b>Sum driftskostnader</b>		<b>50 181</b>	<b>194 400</b>
<b>Driftsresultat</b>		<b>-6 593</b>	<b>62 244</b>
<b>FINANSINNEKTER OG FINANSKOSTNADER</b>			
Annen renteinntekt		0	11
Annen finanskostnad		449	432
<b>Resultat av finansposter</b>		<b>-449</b>	<b>-421</b>
Ordinært resultat før skattekostnad		-7 042	61 823
<b>Ordinært resultat</b>		<b>-7 042</b>	<b>61 823</b>
<b>Årsresultat</b>	<b>6</b>	<b>-7 042</b>	<b>61 823</b>
<b>OVERFØRINGER</b>			
Avsatt til annen egenkapital		0	50 498
Overført til udekket tap		0	-11 326
Overført fra annen egenkapital	5	7 042	0
<b>Sum overføringer</b>		<b>-7 042</b>	<b>61 823</b>



## BALANSE

TROJAN NORWAY AS

EIENDELER	Note	2021	2020
<b>ANLEGGSMIDLER</b>			
<b>IMMATERIELLE EIENDELER</b>			
<b>VARIGE DRIFTSMIDLER</b>			
<b>FINANSIELLE ANLEGGSMIDLER</b>			
<b>OMLØPSMIDLER</b>			
Lager av varer og annen beholdning		41 090	41 780
<b>FORDRINGER</b>			
Kundefordringer		5 766	13 938
Andre kortsiktige fordringer		4 027	7 688
<b>Sum fordringer</b>		<b>9 793</b>	<b>21 625</b>
<b>INVESTERINGER</b>			
Bankinnskudd, kontanter o.l.	5	9 406	39 243
<b>Sum omløpsmidler</b>		<b>60 289</b>	<b>102 648</b>
<b>Sum eiendeler</b>		<b>60 289</b>	<b>102 648</b>

TROJAN NORWAY AS

SIDE 3




**BALANSE**

**TROJAN NORWAY AS**

<b>EGENKAPITAL OG GJELD</b>	<b>Note</b>	<b>2021</b>	<b>2020</b>
<b>EGENKAPITAL</b>			
<b>INNSKUTT EGENKAPITAL</b>			
Aksjekapital	2, 6	30 000	30 000
Annen innskutt egenkapital	6	-13 166	-13 166
<b>Sum innskutt egenkapital</b>		<b>16 834</b>	<b>16 834</b>
<b>OPPTJENT EGENKAPITAL</b>			
Annen egenkapital	6	43 455	50 498
<b>Sum opptjent egenkapital</b>		<b>43 455</b>	<b>50 498</b>
<b>Sum egenkapital</b>	<b>6</b>	<b>60 289</b>	<b>67 332</b>
<b>GJELD</b>			
<b>AVSETNING FOR FORPLIKTELSER</b>			
<b>ANNEN LANGSIKTIG GJELD</b>			
<b>KORTSIKTIG GJELD</b>			
Skyldig offentlige avgifter		0	316
Annen kortsiktig gjeld		0	35 000
<b>Sum kortsiktig gjeld</b>		<b>0</b>	<b>35 316</b>
<b>Sum gjeld</b>		<b>0</b>	<b>35 316</b>
<b>Sum egenkapital og gjeld</b>		<b>60 289</b>	<b>102 648</b>

Bodø, 10.03.2022  
Styret i Trojan Norway AS

  
JOHNSEN TROND  
styreleder

  
HÆLGESEN JAN EINAR  
styremedlem/daglig leder



## Trojan Norway AS

### **Note 1 - Regnskapsprinsipper**

I årsregnskapet er alle poster verdsatt og periodisert i overensstemmelse med regnskapslovens bestemmelser og reglene som følger av god regnskapsskikk.

#### **Klassifisering**

Eiendeler bestemt til varig eie eller bruk, samt fordringer med forfall mer enn ett år etter balansedagen er medtatt som anleggsmidler. Øvrige eiendeler er klassifisert som omløpsmidler. Gjeld som forfaller senere enn et år etter regnskapsperiodens utløp er oppført som langsiktig gjeld.

#### **Varige driftsmidler og avskrivninger**

Varige driftsmidler er vurdert til historisk kost etter fradrag for bedriftsøkonomiske avskrivninger som er beregnet på grunnlag av kostpris og antatt økonomisk levetid.

#### **Varebeholdning**

Varebeholdningen er vurdert til den laveste av kostpris og virkelig verdi. Virkelig verdi er netto salgsverdi på fremtidig salgstidspunkt.

#### **Fordringer**

Fordringer er oppført i balansen med fordringens pålydende etter fradrag for konstaterte og forventede tap.

#### **Skattekostnad og utsatt skatt**

Skattekostnaden er knyttet til det regnskapsmessige resultat og består av betalbar skatt og endring i netto utsatt skatt.

Utsatt skatt i resultatregnskapet er skatt beregnet på endringer i midlertidige forskjeller mellom skattemessige og regnskapsmessige verdier. I stedet for å vise årets skattemessige disposisjoner brutto i regnskapet, bokføres skatteeffekten som en del av årets skattekostnad. Utsatt skatt avsettes som langsiktig gjeld i balansen. Utsatt skattefordel balanseføres ikke.

#### **Driftsinntekter og kostnader**

Inntektsføring skjer etter opptjeningsprinsippet som normalt vil være leveringstidspunktet for varer og tjenester. Kostnader medtas etter sammenstillingsprinsippet, dvs at kostnader medtas i samme periode som tilhørende inntekter inntektsføres.



## Trojan Norway AS

### **Note 2 - Aksjekapital, egenkapital**

Selskapets aksjekapital på kr 30.000,- er fordelt på 30 aksjer à pålydende kr 1.000,-.

Selskapets aksjer eies av:

Jan Einar Helgesen	(styremedlem)	15 aksjer
Trond Johnsen	(styreleder)	15 aksjer

### **Note 3 - Lønnskostnader, antall ansatte, godtgjørelser, lån til ansatte m.m.**

Lønnskostnader består av følgende poster

	2021	2020
Lønninger	4 000	7 275
Arbeidsgiveravgift	316	576
OTP - forsikringspremie	0	0
Andre personalkostnader	0	0
<b>Sum lønnskostnader</b>	<b>4 316</b>	<b>7 851</b>

Samlede kostnader for lønn og godtgjørelser til ledende personer utgjør følgende:

Daglig leder kr 4 000

Selskapet har gjennomsnittlig sysselsatt 0 årsverk i 2021.

Selskapet har fravalgt revisjon fra og med regnskapsåret 2018. Det er ikke kostnadsført revisjonshonorar i 2021.

### **Note 4 - Obligatorisk tjenstepensjon**

Selskapet er ikke pliktig til å ha tjenstepensjonsordning etter lov om obligatorisk tjenstepensjon. Selskapet har ikke opprettet pensjonsordning som oppfyller kravene etter denne loven.

### **Note 5 - Bundne midler**

Inkludert i bankinnskudd er beløp kr 33 som er innskudd på skattetrekkkonto.

### **Note 6 - Egenkapital**

	Aksjekapital	Annen innskutt egenkapital	Annen egenkapital	Sum
Egenkapital 01.01.2021	30 000	-13 166	50 498	67 332
Årsresultat 2021			-7 042	-7 042
<b>Egenkapital 31.12.2021</b>	<b>30 000</b>	<b>-13 166</b>	<b>43 455</b>	<b>60 289</b>



## Trojan Norway AS

### Note 7 - Skatt

<b>Betalbar skatt i årets skattekostnad:</b>	<b>2021</b>	<b>2020</b>
Resultat før skattekostnad	-7 042	61 823
+/- Permanente forskjeller (inkl. avgitt konsernbidrag)	0	608
+/- Årets endring i midlertidige forskjeller	0	8 349
+/- Endring i fremførbart underskudd	7 042	-70 780
<b>Årets skattegrunnlag</b>	<b>0</b>	<b>0</b>
<b>Beregnet betalbar skatt 22 % (23% i 2018)</b>	<b>0</b>	<b>0</b>

### Spesifikasjon av skattekostnad på ordinært resultat

	<b>2021</b>	<b>2020</b>
Betalbar skatt	0	0
Endring utsatt skatt/skattefordel	0	0
<b>Skattekostnad på ordinært resultat</b>	<b>0</b>	<b>0</b>

### Skatteeffekten av midlertidige forskjeller som har gitt opphav til utsatt skattefordel, spesifisert på typer av midlertidige forskjeller:

	<b>2021</b>	<b>2020</b>	<b>Endring</b>
Varige driftsmidler	0	0	0
Fordringer	0	0	0
Framførbart underskudd	-84 546	-77 504	7 042
<b>Sum</b>	<b>-84 546</b>	<b>-77 504</b>	<b>7 042</b>
<b>Utsatt skattefordel (ikke bokført)</b>	<b>18 600</b>	<b>17 051</b>	<b>-1 549</b>
	22 %	22 %	