



## ÅRSREGNSKAPET FOR REGNSKAPSÅRET 2024 - GENERELL INFORMASJON

### Enheten

Organisasjonsnummer: 924 690 364  
Organisasjonsform: Aksjeselskap  
Foretaksnavn: MEILI MIDCO AS  
Forretningsadresse: c/o Recharge AS  
Henrich Gerners gate 14  
1530 MOSS

### Regnskapsår

Årsregnskapets periode: 01.01.2024 - 31.12.2024

### Konsern

Morselskap i konsern: Ja  
Konsernregnskap lagt ved: Nei

### Regnskapsregler

Regler for små foretak benyttet: Ja  
Benyttet ved utarbeidelsen av årsregnskapet til selskapet: Regnskapslovens alminnelige regler

### Årsregnskapet fastsatt av kompetent organ

Bekreftet av representant for selskapet: Bente Smerud  
Dato for fastsettelse av årsregnskapet: 30.06.2025

### Grunnlag for avgivelse

År 2024: Årsregnskapet er elektronisk innlevert  
År 2023: Tall er hentet fra elektronisk innlevert årsregnskap fra 2024

*Det er ikke krav til at årsregnskapet m.v. som sendes til Regnskapsregisteret er undertegnet. Kontrollen på at dette er utført ligger hos revisor/enhetens øverste organ. Sikkerheten ivaretas ved at innsender har rolle/rettighet for innsending av årsregnskapet via Altinn, og ved at det bekreftes at årsregnskapet er fastsatt av kompetent organ.*

Brønnøysundregistrene, 01.08.2025



### Resultatregnskap

| Beløp i: NOK                                  | Note | 2024              | 2023              |
|---|------|-------------------|-------------------|
| <b>RESULTATREGNSKAP</b>                       |      |                   |                   |
| <b>Kostnader</b>                              |      |                   |                   |
| Lønnskostnad                                  | 1    |                   |                   |
| Annen driftskostnad                           | 1    | 1 391 233         | 2 551 674         |
| <b>Sum kostnader</b>                          |      | <b>1 391 233</b>  | <b>2 551 674</b>  |
| <b>Driftsresultat</b>                         |      | <b>-1 391 233</b> | <b>-2 551 674</b> |
| <b>Finansinntekter og finanskostnader</b>     |      |                   |                   |
| Annen renteinntekt                            |      | 234 547           | 62 826            |
| Annen finansinntekt                           |      | 28                | 38                |
| <b>Sum finansinntekter</b>                    |      | <b>234 575</b>    | <b>62 864</b>     |
| Annen rentekostnad                            |      |                   | 427               |
| Annen finanskostnad                           |      | 4 493             | 43 653            |
| <b>Sum finanskostnader</b>                    |      | <b>4 493</b>      | <b>44 080</b>     |
| <b>Netto finans</b>                           |      | <b>230 082</b>    | <b>18 784</b>     |
| <b>Resultat før skattekostnad</b>             |      | <b>-1 161 151</b> | <b>-2 532 890</b> |
| Skattekostnad på resultat                     | 2    |                   |                   |
| <b>Årsresultat</b>                            | 3    | <b>-1 161 151</b> | <b>-2 532 890</b> |
| <b>Årsresultat etter minoritetsinteresser</b> |      | <b>-1 161 151</b> | <b>-2 532 890</b> |
| <b>Totalresultat</b>                          |      | <b>-1 161 151</b> | <b>-2 532 890</b> |
| <b>Overføringer og disponeringer</b>          |      |                   |                   |
| Udekket tap                                   |      | -1 161 151        | -2 532 890        |
| <b>Sum overføringer og disponeringer</b>      |      | <b>-1 161 151</b> | <b>-2 532 890</b> |



### Balanse

| Beløp i: NOK                                   | Note | 2024                 | 2023                 |
|--|------|----------------------|----------------------|
| <b>BALANSE - EIENDELER</b>                     |      |                      |                      |
| <b>Anleggsmidler</b>                           |      |                      |                      |
| <b>Immaterielle eiendeler</b>                  |      |                      |                      |
| Utsatt skattefordel                            | 2    |                      |                      |
| <b>Finansielle anleggsmidler</b>               |      |                      |                      |
| Investering i datterselskap                    | 4    | 3 733 112 580        | 3 379 112 580        |
| Investering i annet foretak i samme konsern    | 4    |                      |                      |
| <b>Sum finansielle anleggsmidler</b>           |      | <b>3 733 112 580</b> | <b>3 379 112 580</b> |
| <b>Sum anleggsmidler</b>                       |      | <b>3 733 112 580</b> | <b>3 379 112 580</b> |
| <b>Omløpsmidler</b>                            |      |                      |                      |
| <b>Varer</b>                                   |      |                      |                      |
| <b>Investeringer</b>                           |      |                      |                      |
| Aksjer og andeler i foretak i samme konsern    | 4    |                      |                      |
| <b>Bankinnskudd, kontanter og lignende</b>     |      |                      |                      |
| Bankinnskudd, kontanter o.l.                   |      | 3 519 568            | 4 684 734            |
| <b>Sum bankinnskudd, kontanter og lignende</b> |      | <b>3 519 568</b>     | <b>4 684 734</b>     |
| <b>Sum omløpsmidler</b>                        |      | <b>3 519 568</b>     | <b>4 684 734</b>     |
| <b>SUM EIENDELER</b>                           |      | <b>3 736 632 148</b> | <b>3 383 797 314</b> |
| <b>BALANSE - EGENKAPITAL OG GJELD</b>          |      |                      |                      |
| <b>Egenkapital</b>                             |      |                      |                      |
| <b>Innskutt egenkapital</b>                    |      |                      |                      |
| Aksjekapital                                   | 5    | 280 924              | 259 591              |
| Overkurs                                       |      | 3 742 372 072        | 3 388 393 406        |
| <b>Sum innskutt egenkapital</b>                |      | <b>3 742 652 997</b> | <b>3 388 652 997</b> |
| <b>Opptjent egenkapital</b>                    |      |                      |                      |



## Balanse

| <b>Beløp i: NOK</b>             | <b>Note</b> | <b>2024</b>          | <b>2023</b>          |
|---------------------------------|-------------|----------------------|----------------------|
| Annen egenkapital               |             | -6 046 349           | -4 885 198           |
| <b>Sum opptjent egenkapital</b> |             | <b>-6 046 349</b>    | <b>-4 885 198</b>    |
| <b>Sum egenkapital</b>          | 3           | <b>3 736 606 648</b> | <b>3 383 767 799</b> |
| <b>Gjeld</b>                    |             |                      |                      |
| <b>Langsiktig gjeld</b>         |             |                      |                      |
| Utsatt skatt                    | 2           |                      |                      |
| <b>Annen langsiktig gjeld</b>   |             |                      |                      |
| <b>Sum langsiktig gjeld</b>     |             | <b>0</b>             | <b>0</b>             |
| <b>Kortsiktig gjeld</b>         |             |                      |                      |
| Leverandørgjeld                 |             | 25 500               | 17 857               |
| Betalbar skatt                  | 2           |                      |                      |
| Annen kortsiktig gjeld          |             |                      | 11 659               |
| <b>Sum kortsiktig gjeld</b>     |             | <b>25 500</b>        | <b>29 516</b>        |
| <b>Sum gjeld</b>                |             | <b>25 500</b>        | <b>29 516</b>        |
| <b>SUM EGENKAPITAL OG GJELD</b> |             | <b>3 736 632 148</b> | <b>3 383 797 314</b> |



## Brønnøysundregistrene

### ÅRSREGNSKAP FOR REGNSKAPSÅRET 2024 - GENERELL INFORMASJON

Journalnummer: 2025 723177

#### Enheten

Organisasjonsnummer: 924 690 364  
Organisasjonsform: Aksjeselskap  
Foretaksnavn: MEILI MIDCO AS  
Forretningsadresse: c/o Recharge AS  
Henrich Gerners gate 14  
1530 MOSS

#### Regnskapsår

Årsregnskapets periode: 01.01.2024 - 31.12.2024

#### Konsern

Morselskap i konsern: Ja  
Konsernregnskap lagt ved: Nei

#### Regnskapsregler

Regler for små foretak benyttet: Ja  
Benyttet ved utarbeidelsen av  
årsregnskapet til selskapet: Regnskapslovens alminnelige regler

#### Årsregnskapet fastsatt av kompetent organ

Bekreftet av representant for selskapet: Bente Smerud  
Dato for fastsettelse av årsregnskapet: 30.06.2025

#### Revisjon

Ekstern autorisert regnskapsfører har i løpet av regnskapsåret bistått ved den løpende regnskapsføringen eller utført andre tjenester for selskapet enn å utarbeide årsregnskapet: Ja

#### Grunnlag for avgivelse

År 2024: Årsregnskap er elektronisk innlevert.  
År 2023: Tall er hentet fra elektronisk innlevert årsregnskap fra 2024.

*Det er ikke krav til at årsregnskapet m.v. som sendes til Regnskapsregisteret er undertegnet. Kontrollen på at dette er utført ligger hos revisor/enhetens øverste organ. Sikkerheten ivaretas ved at innsender har rolle/rettighet for innsending av årsregnskapet via Altinn, og ved at det bekreftes at årsregnskapet er fastsatt av kompetent organ.*

Brønnøysundregistrene, 31.07.2025



Organisasjonsnr: 924 690 364  
MEILI MIDCO AS

## RESULTATREGNSKAP

| <b>Beløp i: NOK</b>                           | <b>Note</b> | <b>2024</b>       | <b>2023</b>       |
|---|-------------|-------------------|-------------------|
| <b>RESULTATREGNSKAP</b>                       |             |                   |                   |
| <b>Kostnader</b>                              |             |                   |                   |
| Lønnskostnad                                  | 1           |                   |                   |
| Annen driftskostnad                           | 1           | 1 391 233         | 2 551 674         |
| <b>Sum kostnader</b>                          |             | <b>1 391 233</b>  | <b>2 551 674</b>  |
| <b>Driftsresultat</b>                         |             | <b>-1 391 233</b> | <b>-2 551 674</b> |
| <b>Finansinntekter og finanskostnader</b>     |             |                   |                   |
| Annen renteinntekt                            |             | 234 547           | 62 826            |
| Annen finansinntekt                           |             | 28                | 38                |
| <b>Sum finansinntekter</b>                    |             | <b>234 575</b>    | <b>62 864</b>     |
| Annen rentekostnad                            |             |                   | 427               |
| Annen finanskostnad                           |             | 4 493             | 43 653            |
| <b>Sum finanskostnader</b>                    |             | <b>4 493</b>      | <b>44 080</b>     |
| <b>Netto finans</b>                           |             | <b>230 082</b>    | <b>18 784</b>     |
| <b>Resultat før skattekostnad</b>             |             | <b>-1 161 151</b> | <b>-2 532 890</b> |
| Skattekostnad på resultat                     | 2           |                   |                   |
| <b>Årsresultat</b>                            | 3           | <b>-1 161 151</b> | <b>-2 532 890</b> |
| <b>Årsresultat etter minoritetsinteresser</b> |             | <b>-1 161 151</b> | <b>-2 532 890</b> |
| <b>Totalresultat</b>                          |             | <b>-1 161 151</b> | <b>-2 532 890</b> |
| <b>Overføringer og disponeringer</b>          |             |                   |                   |
| Udekket tap                                   |             | -1 161 151        | -2 532 890        |
| <b>Sum overføringer og disponeringer</b>      |             | <b>-1 161 151</b> | <b>-2 532 890</b> |



Organisasjonsnr: 924 690 364  
MEILI MIDCO AS

## BALANSE

**Beløp i: NOK** **Note** **2024** **2023**

### BALANSE - EIENDELER

#### Anleggsmidler

##### Immaterielle eiendeler

Utsatt skattefordel 2

##### Finansielle anleggsmidler

Investering i datterselskap 4 3 733 112 580 3 379 112 580

Investering i annet foretak i samme konsern 4

**Sum finansielle anleggsmidler 3 733 112 580 3 379 112 580**

**Sum anleggsmidler 3 733 112 580 3 379 112 580**

#### Omløpsmidler

##### Varer

##### Investeringer

Aksjer og andeler i foretak i samme konsern 4

##### Bankinnskudd, kontanter og lignende

Bankinnskudd, kontanter o. l. 3 519 568 4 684 734

**Sum bankinnskudd, kontanter og lignende 3 519 568 4 684 734**

**Sum omløpsmidler 3 519 568 4 684 734**

**SUM EIENDELER 3 736 632 148 3 383 797 314**

### BALANSE - EGENKAPITAL OG GJELD

#### Egenkapital

##### Innskutt egenkapital

Aksjekapital 5 280 924 259 591

Overkurs 3 742 372 072 3 388 393 406

**Sum innskutt egenkapital 3 742 652 997 3 388 652 997**

##### Opptjent egenkapital

Annen egenkapital -6 046 349 -4 885 198

**Sum opptjent egenkapital -6 046 349 -4 885 198**

**Sum egenkapital 3 3 736 606 648 3 383 767 799**

#### Gjeld



|                                 |   |                      |                      |
|---------------------------------|---|----------------------|----------------------|
| <b>Langsiktig gjeld</b>         |   |                      |                      |
| Utsatt skatt                    | 2 |                      |                      |
| <b>Annen langsiktig gjeld</b>   |   |                      |                      |
| <b>Sum langsiktig gjeld</b>     |   | <b>0</b>             | <b>0</b>             |
| <b>Kortsiktig gjeld</b>         |   |                      |                      |
| Leverandørgjeld                 |   | 25 500               | 17 857               |
| Betalbar skatt                  | 2 |                      |                      |
| Annen kortsiktig gjeld          |   |                      | 11 659               |
| <b>Sum kortsiktig gjeld</b>     |   | <b>25 500</b>        | <b>29 516</b>        |
| <b>Sum gjeld</b>                |   | <b>25 500</b>        | <b>29 516</b>        |
| <b>SUM EGENKAPITAL OG GJELD</b> |   | <b>3 736 632 148</b> | <b>3 383 797 314</b> |



Organisasjonsnr: 924 690 364  
MEILI MIDCO AS

NOTEOPPLYSNINGER - SELSKAP - alle poster oppgitt i hele tall

## Note

Antall årsverk i regnskapsåret  
0.00

Sum Beløp

Balanseført verdi 31.12. Varige driftsmidler Immaterielle eiend.

## Konsernregnskap

Morselskapet sitt navn

Forretningskontor for morselskapet

## Begrunnelse for at datterselskap er utelatt fra konsolideringen

Samlet beløp - tilknyttet selskap Årets Fjorårets

Samlet beløp - foretak i samme konsern Årets Fjorårets

Samlet beløp - foretak i samme konsern Årets Fjorårets

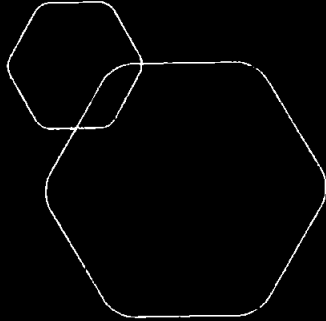
Samlet beløp - felles kontrollert virksomhet Årets Fjorårets

Pantstillelse Beløp

Beholdning av egne aksjer Antall Pålydende Andel av aksjek.



Docusign Envelope ID: 248C5616-7835-4AA5-BEE3-30FB4923676B



# Årsregnskap 2024 Meili Midco AS

Årsberetning

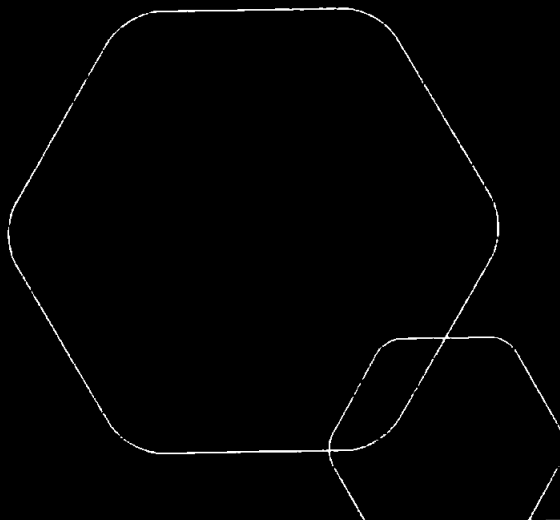
Resultat

Balanse

Kontantsrøm

Noter til regnskapet

Revisjonsberetning



Org.nr.: 924 690 364



DocuSign Envelope ID: 6C9C6A02-34B5-4A72-94EA-C2702B8C334C

## Årsberetning 2024 – Meili Midco AS

### Virksomhetens art og tilholdssted

Meili Midco AS driver med investering i andre selskaper og tilknyttet virksomhet. Selskapet har forretningslokaler i Moss.

Selskapet inngår i et konsern. Konsernet bygger og drifter ladestasjoner for elbil i Norden. Dette skjer i egen regi eller gjennom samarbeid med andre selskaper.

### Utvikling i resultat og stilling

Omsetningen i 2024 er 0 kroner og viser ingen endring fra i for. Årsresultatet ble økt med 54% til NOK -1.161.151,00. Ved utgangen av året var totalkapitalen NOK 3.736.606.648,00 sammenlignet med NOK 3.383.767.799,00 året før. Styret mener at det fremlagte årsregnskapet gir et rettviseende bilde over utviklingen og resultatet av foretakets virksomhet og stilling

### Finansiell risiko

Konsernet, som Selskapet inngår i, er eksponert for finansiell risiko, spesielt valutarisiko da en vesentlig del av konsernets kostnader er i euro. Konsernets nåværende strategi innbefatter ikke bruk av finansielle valutasikringsinstrumenter, men dette er gjenstand for løpende vurdering av styret. Videre benyttes derivater for å redusere risikoen for prissvingninger i strømmarkedet. Konsernet er fra og med 2024 også eksponert mot endringer i rentenivået, da konsernet har etablert ekstern lånefinansiering. Derivater benyttes også her for reduisering av risikoen knyttet til renteendringer.

### Markedsrisiko

Konsernet er eksponert for markedsrisiko i form av tilvekst i antall elbiler, konkurranse fra øvrige tilbydere av ladetjenester, samt generelt fall i forbruk som resultat av makroøkonomiske hendelser.

### Kredittrisiko

Risikoen for tap på fordringer er vurdert som lav. Konsernet har ikke hatt vesentlige tap på fordringer.

### Likviditetsrisiko

Konsernet vurderer likviditeten i konsernet som god.

### Fortsatt drift

I samsvar med regnskapsloven § 3-3a bekreftes det at forutsetningene om fortsatt drift er til stede. Til grunn for antagelsen ligger konsernets langsiktige strategiske prognoser for årene fremover.

Konsernet har en solid kundebase, kompetente medarbeidere i en velfungerende organisasjon. Konsernet har en god teknologisk plattform for å møte markedets fremtidige behov.

### Resultatdisponering

Of følgende disponering av årsresultatet i Meili Midco AS sitt selskapsregnskap:

|                         |                   |
|-------------------------|-------------------|
| Annen egenkapital       | -1 161 151        |
| <b>Totalt disponert</b> | <b>-1 161 151</b> |

Side 1 av 2



DocuSign Envelope ID: 6C9C6A02-34B5-4A72-94EA-C2702B8C334C

## Arbeidsmiljø

Selskapet har i 2024 ikke sysselsatt noen ansatte.

## Likestilling og diskriminering

Selskapet har ingen ansatte. Styret består av 2 personer – 1 kvinne og 1 mann.

## Ytre miljø

Konsernet påvirker ikke det ytre miljø i særlig grad. Konsernets forretningsmodell er basert på utslippsfri bilpark, og bedriften kjøper CO2 fri elektrisitet for bruk ved sine ladestasjoner.

Konsernet jobber aktivt for å redusere papirbruk og har også implementert tele- og videokonferanseutstyr, som er førstevalg ved behov for møter på tvers av landegrensene.

## Forsikring for styrets medlemmer og daglig leder

Konsernet, som selskapet er en del av, har tegnet styreansvarsforsikring for perioden 1. juni 2025 til 31. mai 2026. Forsikringsselskapet har imidlertid tatt forbehold om endelig godkjenning av dekningen for hele perioden i påvente av siste årsregnskap, og forsikringen er per nå formelt godkjent frem til 31. juli 2025. Endelig godkjenning for resterende periode er betinget av forsikringsselskapets gjennomgang av konsernets årsregnskap for 2024.

Dekningen gjelder for daglig leder, styremedlemmer, ledelsen m.v i Meili TopCo AS, Recharge AS og datterselskaper der vi har mer enn 50% av aksjene. Dekningen gjelder hele verden, og har en samlet forsikringssum på EUR 10.000.000 per skade og totalt i løpet av forsikringsperioden».

## Redegjørelse etter åpenhetsloven

Meili Midco AS sin virksomhet, sammen med andre selskaper i konsernet, inkludert Meili Topco AS og Meili Bidco AS, består kun av sin investering i Recharge AS med sine datterselskaper. Redegjørelsen for åpenhetsloven er derfor gjennomført på basis av virksomheten i Recharge AS med datterselskaper.

Recharge jobber kontinuerlig med å minimere påvirkningen på samfunn, mennesker og miljø. Konsernet har utarbeidet retningslinjer og policyer for å sikre dette i alle deler av våre operasjoner. Vi refererer til Recharge AS sin ESG-rapport og redegjørelse etter åpenhetsloven som er tilgjengelig på deres nettsider for mer informasjon.

Moss, 30.06.2025

3/7/2025 | 08:42 CEST

Signed by:

E0AAA4538C6C401...

Lorenzo Cannizzo

Styreleder (elektronisk signert)

1/7/2025 | 01:50 CEST

Signed by:

CB7DE9AE31254B6

Hege Torvik

Styremedlem (elektronisk signert)

Side 2 av 2



Docusign Envelope ID: 246C5616-7835-4AA5-BEE3-30FB4923676B

## RESULTATREGNSKAP

### MEILI MIDCO AS

| DRIFTSINTEKTER OG DRIFTSKOSTNADER        | Note     | 2024              | 2023              |
|--|----------|-------------------|-------------------|
| Annen driftskostnad                      | 1        | 1 391 233         | 2 551 674         |
| <b>Sum driftskostnader</b>               |          | <b>1 391 233</b>  | <b>2 551 674</b>  |
| <b>Driftsresultat</b>                    |          | <b>-1 391 233</b> | <b>-2 551 674</b> |
| <b>FINANSINTEKTER OG FINANSKOSTNADER</b> |          |                   |                   |
| Annen renteinntekt                       |          | 234 547           | 62 826            |
| Annen finansinntekt                      |          | 28                | 38                |
| Annen rentekostnad                       |          | 0                 | 427               |
| Annen finanskostnad                      |          | 4 493             | 43 653            |
| <b>Resultat av finansposter</b>          |          | <b>230 082</b>    | <b>18 784</b>     |
| Resultat før skattekostnad               |          | -1 161 151        | -2 532 890        |
| <b>Årsresultat</b>                       | <b>3</b> | <b>-1 161 151</b> | <b>-2 532 890</b> |
| <b>OVERFØRINGER</b>                      |          |                   |                   |
| Overført til udekket tap                 |          | 1 161 151         | 2 532 890         |
| <b>Sum overføringer</b>                  |          | <b>-1 161 151</b> | <b>-2 532 890</b> |

MEILI MIDCO AS

SIDE 2



DocuSign Envelope ID: 246C5616-7835-4AA5-BEE3-30FB4923676B

| <b>BALANSE</b>                       |             |                      |                      |
|--------------------------------------|-------------|----------------------|----------------------|
| <b>MEILI MIDCO AS</b>                |             |                      |                      |
| <b>EIENDELER</b>                     | <b>Note</b> | <b>2024</b>          | <b>2023</b>          |
| <b>ANLEGGSMIDLER</b>                 |             |                      |                      |
| <b>IMMATERIELLE EIENDELER</b>        |             |                      |                      |
| <b>VARIGE DRIFTSMIDLER</b>           |             |                      |                      |
| <b>FINANSIELLE ANLEGGSMIDLER</b>     |             |                      |                      |
| Investeringer i datterselskap        | 4           | 3 733 112 580        | 3 379 112 580        |
| <b>Sum finansielle anleggsmidler</b> |             | <b>3 733 112 580</b> | <b>3 379 112 580</b> |
| <b>Sum anleggsmidler</b>             |             | <b>3 733 112 580</b> | <b>3 379 112 580</b> |
| <b>OMLØPSMIDLER</b>                  |             |                      |                      |
| <b>FORDRINGER</b>                    |             |                      |                      |
| <b>INVESTERINGER</b>                 |             |                      |                      |
| Bankinnskudd, kontanter o.l.         |             | 3 519 568            | 4 684 734            |
| <b>Sum omløpsmidler</b>              |             | <b>3 519 568</b>     | <b>4 684 734</b>     |
| <b>Sum eiendeler</b>                 |             | <b>3 736 632 148</b> | <b>3 383 797 314</b> |

MEILI MIDCO AS

SIDE 3



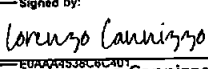
DocuSign Envelope ID: 246C5616-7835-4AA5-BEE3-30FB4923676B

## BALANSE

### MEILI MIDCO AS

| EGENKAPITAL OG GJELD               | Note     | 2024                 | 2023                 |
|------------------------------------|----------|----------------------|----------------------|
| <b>EGENKAPITAL</b>                 |          |                      |                      |
| <b>INNSKUTT EGENKAPITAL</b>        |          |                      |                      |
| Aksjekapital                       | 5        | 280 924              | 259 591              |
| Overkurs                           |          | 3 742 372 072        | 3 388 393 406        |
| <b>Sum innskutt egenkapital</b>    |          | <b>3 742 652 997</b> | <b>3 388 652 997</b> |
| <b>OPPTJENT EGENKAPITAL</b>        |          |                      |                      |
| Annen egenkapital                  |          | -6 046 349           | -4 885 198           |
| <b>Sum opptjent egenkapital</b>    |          | <b>-6 046 349</b>    | <b>-4 885 198</b>    |
| <b>Sum egenkapital</b>             | <b>3</b> | <b>3 736 606 648</b> | <b>3 383 767 799</b> |
| <b>GJELD</b>                       |          |                      |                      |
| <b>AVSETNING FOR FORPLIKTELSER</b> |          |                      |                      |
| <b>ANNEN LANGSIKTIG GJELD</b>      |          |                      |                      |
| <b>KORTSIKTIG GJELD</b>            |          |                      |                      |
| Leverandørgjeld                    |          | 25 500               | 17 857               |
| Annen kortsiktig gjeld             |          | 0                    | 11 659               |
| <b>Sum kortsiktig gjeld</b>        |          | <b>25 500</b>        | <b>29 516</b>        |
| <b>Sum gjeld</b>                   |          | <b>25 500</b>        | <b>29 516</b>        |
| <b>Sum egenkapital og gjeld</b>    |          | <b>3 736 632 148</b> | <b>3 383 797 314</b> |


3/7/2025 | 08:41 CEST

Signed by:  
  
Lorenzo Cannizzo  
styreleder

Moss, 30.06.2025

Styret i Meili Midco AS

1/7/2025 | 01:47 CEST

Signed by:  
  
Hege Torvik  
styremedlem



DocuSign Envelope ID: 246C5616-7835-4AA5-BEE3-30FB4923676B

## KONTANTSTRØMOPPSTILLING

MEILI MIDCO AS

|  | Note | 2024                | 2023                 |
|--|------|---------------------|----------------------|
| <b>KONTANTSTRØMMER FRA OPERASJONELLE AKTIVITETER</b>       |      |                     |                      |
| Resultat før skattekostnad                                 |      | -1 161 151          | -2 532 890           |
| Endring i leverandørgjeld                                  |      | 7 643               | -7 395               |
| Endring i andre tidsavgrensingsposter                      |      | -11 659             | -666 736             |
| <b>Netto kontantstrøm fra operasjonelle aktiviteter</b>    |      | <b>-1 165 167</b>   | <b>-3 207 021</b>    |
| <b>KONTANTSTRØMMER FRA INVESTERINGSAKTIVITETER</b>         |      |                     |                      |
| Utbetalinger ved kjøp av aksjer og andeler i andre fore    |      | 354 000 000         | 1 611 645 733        |
| <b>Netto kontantstrøm fra investeringsaktiviteter</b>      |      | <b>-354 000 000</b> | <b>1 611 645 733</b> |
| <b>KONTANTSTRØMMER FRA FINANSIERINGSAKTIVITETER</b>        |      |                     |                      |
| Innbetalinger av egenkapital                               |      | 354 000 000         | 1 619 401 461        |
| <b>Netto kontantstrøm fra finansieringsaktiviteter</b>     |      | <b>354 000 000</b>  | <b>1 619 401 461</b> |
| Netto endring i kontanter og kontantekvivalenter           |      | -1 165 167          | 4 548 707            |
| Beh. av kont. og kontantekvivalenter ved per. begynne      |      | 4 684 734           | 136 027              |
| <b>Beh. av kont. og kontantekvivalenter ved per. slutt</b> |      | <b>3 519 567</b>    | <b>4 684 734</b>     |

MEILI MIDCO AS

SIDE 5



Docusign Envelope ID: 246C5616-7835-4AA5-BEE3-30FB4923676B

## Regnskapsprinsipper

Årsregnskapet er satt opp i samsvar med regnskapsloven alminnelige regler og god regnskapsskikk i Norge.

### SKATT

Skattekostnaden i resultatregnskapet omfatter både periodens betalbare skatt og endring i utsatt skatt. Utsatt skatt er beregnet med 22 % på grunnlag av de midlertidige forskjeller som eksisterer mellom regnskapsmessige og skattemessige verdier, samt ligningsmessig underskudd til fremføring ved utgangen av regnskapsåret. Skatteøkende og skattereduserende midlertidige forskjeller som reverserer eller kan reverseres i samme periode er utlignet og nettoført. Nettoført utsatt skattefordel balanseføres i den grad det er sannsynlig at denne kan bli nyttiggjort.

### KLASSIFISERING OG VURDERING AV BALANSEPOSTER

Omløpsmidler og kortsiktig gjeld omfatter poster som forfaller til betaling innen ett år etter balansedagen, samt poster som knytter seg til varekretsløpet. Øvrige poster er klassifisert som anleggsmiddel/langsiktig gjeld.

Omløpsmidler vurderes til laveste verdi av anskaffelseskost og virkelig verdi. Kortsiktig gjeld balanseføres til nominelt beløp ved etableringstidspunktet.

Anleggsmidler vurderes til anskaffelseskost, men nedskrives til virkelig verdi ved verdifall som ikke forventes å være forbigående. Anleggsmidler med begrenset økonomisk levetid avskrives planmessig. Langsiktig gjeld balanseføres til nominelt beløp på etableringstidspunktet.

### DATTERSELSKAPER/TILKNYTTET SELSKAP

Datterselskapet og tilknyttede selskaper vurderes etter kostmetoden i selskapsregnskapet. Investeringer er vurdert til anskaffelseskost for aksjene med mindre nedskrivning har vært nødvendig. Det er foretatt nedskrivning til virkelig verdi når verdifallet skyldes årsaker som ikke kan antas å være forbigående og det må anses nødvendig etter god regnskapsskikk. Nedskrivning er reversert når grunnlaget for nedskrivning ikke lenger er til stede.

Utbytte og andre utdelinger er inntektsført samme år som det er avsatt i datterselskapet. Overstiger utbytte andel av tilbakeholdt resultat etter kjøpet, representerer den overskytende del tilbakebetaling av investert kapital, og utdelingen er fratrukket investeringens verdi i balansen.

## Note 1 Lønnskostnader og ytelser, godtgjørelser til daglig leder, styret og revisor

Selskapet har i 2024 ikke hatt ansatte.

### PENSJONSFORPLIKTELSER

Selskapet har ingen ansatte og tjenestepensjonsordning er dermed ikke etablert. Det er ikke utbetalt honorarer til ledende personer

### REVISOR

Kostnadsført revisjonshonorar for 2024 utgjør kr 61 ekskl. mva. I tillegg kommer honorar for andre tjenester med kr 20 ekskl. mva.



DocuSign Envelope ID: 246C5616-7835-4AA5-BEE3-30FB4923676B

## Note 2 Skatt

|  | 2024          | 2023          |
|--|---------------|---------------|
| <b>Årets skattekostnad</b>               |               |               |
| Resultatført skatt på ordinært resultat: |               |               |
| Betalbar skatt                           | 0             | 0             |
| Endring i utsatt skattefordel            | 0             | 0             |
| <b>Skattekostnad ordinært resultat</b>   | <b>0</b>      | <b>0</b>      |
| Skattepliktig inntekt:                   |               |               |
| Resultat før skatt                       | -1 161        | -2 533        |
| Permanente forskjeller                   | 0             | 1 440         |
| <b>Skattepliktig inntekt</b>             | <b>-1 161</b> | <b>-1 093</b> |
| Betalbar skatt i balansen:               |               |               |
| Betalbar skatt på årets resultat         | 0             | 0             |
| <b>Sum betalbar skatt i balansen</b>     | <b>0</b>      | <b>0</b>      |
| Beregning av effektiv skattesats         |               |               |
| Resultat før skatt                       | -1 161        | -2 533        |
| Beregnet skatt av resultat før skatt     | -255          | -557          |
| Skatteeffekt av permanente forskjeller   | 0             | 317           |
| <b>Sum</b>                               | <b>-255</b>   | <b>-240</b>   |
| Effektiv skattesats                      | 22,0 %        | 9,5 %         |

Skatteeffekten av midlertidige forskjeller og underskudd til fremføring som har gitt opphav til utsatt skatt og utsatte skattefordeler, spesifisert på typer av midlertidige forskjeller

|   | 2024     | 2023     | Endring  |
|---|----------|----------|----------|
| Akkumulert fremførbart underskudd         | -6 052   | -4 891   | 1 161    |
| Inngår ikke i beregningen av utsatt skatt | 6 052    | 4 891    | -1 161   |
| <b>Utsatt skattefordel / skatt (22 %)</b> | <b>0</b> | <b>0</b> | <b>0</b> |

I henhold til God regnskapsskikk for små foretak balanseføres ikke utsatt skattefordel.

## Note 3 Egenkapital

|                           | Aksjekapital | Overkurs         | Annen<br>Innskutt<br>egenkapital | Annen<br>egenkapital | Sum<br>egenkapital |
|---------------------------|--------------|------------------|----------------------------------|----------------------|--------------------|
| Pr. 31.12.2023            | 260          | 3 388 393        | -4 885                           | 0                    | 3 383 768          |
| Årets resultat            |              |                  |                                  | -1 161               | -1 161             |
| Kapitalforhøyelse 12/3-24 | 8136         | 134 991 864      |                                  | 0                    | 135 000            |
| Kapitalforhøyelse 3/6-24  | 13 198       | 218 986 802      | 0                                |                      | 219 000            |
| <b>Pr 31.12.2024</b>      | <b>281</b>   | <b>3 742 372</b> | <b>-4 885</b>                    | <b>-1 161</b>        | <b>3 736 607</b>   |



DocuSign Envelope ID: 246C5616-7835-4AA5-BEE3-30FB4923676B

## Note 4 Datterselskap, TS og FKV

|                | Kontor-<br>kommune | Eier-<br>andel | Stemme<br>andel | Egenkapital      | Resultat    |
|----------------|--------------------|----------------|-----------------|------------------|-------------|
| Meili Bidco AS | MOSS               | 100,0 %        | 100 %           | 3 451 240        | -604        |
| <b>Sum</b>     |                    |                |                 | <b>3 451 240</b> | <b>-604</b> |

Selskapet har vurdert at investeringens bokførte verdi er ivare tatt basert på forventninger om fremtidig inntjening.

## Note 5 Aksjonærer

### AKSJEKAPITALEN I MEILI MIDCO AS PR. 31.12.2024 BESTÅR AV:

|            | Antall         | Pålydende | Bokført    |
|------------|----------------|-----------|------------|
| A-aksjer   | 510 230        | 0,54      | 276        |
| B-aksjer   | 10 000         | 0,54      | 5          |
| <b>Sum</b> | <b>520 230</b> |           | <b>281</b> |

### EIERSTRUKTUR

|                             | Eierandel     | Stemmeandel   |
|-----------------------------|---------------|---------------|
| MEILI TOPCO AS              | 98,56         | 98,56         |
| JØKELTUN AS                 | 0,23          | 0,23          |
| WESTLIND INVEST AS          | 0,08          | 0,08          |
| SVEDENSTEDT INVEST AB       | 0,17          | 0,17          |
| ROY WILLIAMSON              | 0,29          | 0,29          |
| HÅKON RYKKELID VIST         | 0,67          | 0,67          |
| <b>Totalt antall aksjer</b> | <b>100,00</b> | <b>100,00</b> |

## NOTE 6 HENDELSER ETTER BALANSEDAGEN

Det foreligger ingen vesentlige hendelser etter balansedagen.



# Deloitte.

Deloitte AS  
Dronning Eufemias gate 14  
Postboks 221  
NO-0103 Oslo  
Norway

+47 23 27 90 00  
www.deloitte.no

Til generalforsamlingen i Meili Midco AS

Uavhengig revisors beretning

Konklusjon

Vi har revidert årsregnskapet for Meili Midco AS som består av balanse per 31. desember 2024, resultatregnskap, kontantstrømoppstilling for regnskapsåret avsluttet per denne datoen og noter til årsregnskapet, herunder et sammendrag av viktige regnskapsprinsipper.

Etter vår mening

- oppfyller årsregnskapet gjeldende lovkrav, og
- gir årsregnskapet et rettviseende bilde av selskapets finansielle stilling per 31. desember 2024 og av dets resultater og kontantstrømmer for regnskapsåret avsluttet per denne datoen i samsvar med regnskapslovens regler og god regnskapsskikk i Norge.

Grunnlag for konklusjonen

Vi har gjennomført revisjonen i samsvar med International Standards on Auditing (ISA-ene). Våre oppgaver og plikter i henhold til disse standardene er beskrevet nedenfor under *Revisors oppgaver og plikter ved revisjonen av årsregnskapet*. Vi er uavhengige av selskapet i samsvar med kravene i relevante lover og forskrifter i Norge og International Code of Ethics for Professional Accountants (inkludert internasjonale uavhengighetsstandarder) utstedt av International Ethics Standards Board for Accountants (IESBA-reglene), og vi har overholdt våre øvrige etiske forpliktelser i samsvar med disse kravene. Innhentet revisjonsbevis er etter vår vurdering tilstrekkelig og hensiktsmessig som grunnlag for vår konklusjon.

Øvrig informasjon

Styret (ledelsen) er ansvarlig for informasjonen i årsberetningen. Vår konklusjon om årsregnskapet ovenfor dekker ikke informasjonen i årsberetningen.

I forbindelse med revisjonen av årsregnskapet er det vår oppgave å lese årsberetningen. Formålet er å vurdere hvorvidt det foreligger vesentlig inkonsistens mellom årsberetningen og årsregnskapet og den kunnskap vi har opparbeidet oss under revisjonen av årsregnskapet, eller hvorvidt informasjon i årsberetningen ellers fremstår som vesentlig feil. Vi har plikt til å rapportere dersom årsberetningen fremstår som vesentlig feil. Vi har ingenting å rapportere i så henseende.

Basert på kunnskapen vi har opparbeidet oss i revisjonen, mener vi at årsberetningen

- er konsistent med årsregnskapet og
- inneholder de opplysninger som skal gis i henhold til gjeldende lovkrav.

Ledelsens ansvar for årsregnskapet

Ledelsen er ansvarlig for å utarbeide årsregnskapet og for at det gir et rettviseende bilde i samsvar med regnskapslovens regler og god regnskapsskikk i Norge. Ledelsen er også ansvarlig for slik internkontroll som den finner nødvendig for å kunne utarbeide et årsregnskap som ikke inneholder vesentlig feilinformasjon, verken som følge av mistligheter eller utilsiktede feil.

Deloitte AS and Deloitte Advokatfirma AS are the Norwegian affiliates of Deloitte NSE LLP, a member firm of Deloitte Touche Tohmatsu Limited, a UK private company limited by guarantee ("DTTL"). DTTL and each of its member firms are legally separate and independent entities. DTTL and Deloitte NSE LLP do not provide services to clients. Please see [www.deloitte.com/about](http://www.deloitte.com/about) to learn more about our global network of member firms.

Registrert i Forstaksregisteret  
Medlemmer av Den norske Revisorforening  
Organisasjonsnummer: 980 211 282

Deloitte Norway conducts business through two legally separate and independent limited liability companies: Deloitte AS, providing audit, consulting, financial advisory and risk management services, and Deloitte Advokatfirma AS, providing tax and legal services.



## Deloitte.

Uavhengig revisors beretning  
Meitli Midco AS

Ved utarbeidelsen av årsregnskapet må ledelsen ta standpunkt til selskapets evne til fortsatt drift og opplyse om forhold av betydning for fortsatt drift. Forutsetningen om fortsatt drift skal legges til grunn for årsregnskapet så lenge det ikke er sannsynlig at virksomheten vil bli avvirket.

Revisors oppgaver og plikter ved revisjonen av årsregnskapet

Vårt mål er å oppnå betryggende sikkerhet for at årsregnskapet som helhet ikke inneholder vesentlig feilinformasjon, verken som følge av misligheter eller utilsiktede feil, og å avgi en revisjonsberetning som inneholder vår konklusjon. **Betryggende sikkerhet er en høy grad av sikkerhet**, men ingen garanti for at en revisjon utført i samsvar med ISA-ene, alltid vil **avdekke vesentlig feilinformasjon**. Feilinformasjon kan oppstå som **følge av misligheter eller utilsiktede feil**. Feilinformasjon er å **anse som vesentlig dersom den enkeltvis eller samlet med rimelighet kan forventes å påvirke de økonomiske beslutningene som brukerne foretar på grunnlag av årsregnskapet**.

Som del av en revisjon i samsvar med ISA-ene, utøver vi profesjonelt skjønn og utviser profesjonell skepsis gjennom hele revisjonen. I tillegg:

- identifiserer og vurderer vi risikoen for vesentlig feilinformasjon i årsregnskapet, enten det skyldes misligheter eller utilsiktede feil. Vi utformer og gjennomfører revisjonshandlinger for å håndtere slike risikoer, og innhenter revisjonsbevis som er tilstrekkelig og hensiktsmessig som grunnlag for vår konklusjon. Risikoen for at vesentlig feilinformasjon som følge av misligheter ikke blir avdekket, er høyere enn for feilinformasjon som skyldes utilsiktede feil, siden misligheter kan innebære samarbeid, forfalskning, bevisste utelatelser, uriktige fremstillinger eller overstyring av internkontroll.
- opparbeider vi oss en forståelse av intern kontroll som er relevant for revisjonen, for å utforme revisjonshandlinger som er hensiktsmessige etter omstendighetene, men ikke for å gi uttrykk for en mening om effektiviteten av selskapets interne kontroll.
- evaluerer vi om de anvendte regnskapsprinsippene er hensiktsmessige og om regnskapsestimaterne og tilhørende noteopplysninger utarbeidet av ledelsen er rimelige.
- konkluderer vi på om ledelsens bruk av fortsatt drift-forutsetningen er hensiktsmessig, og, basert på innhentede revisjonsbevis, hvorvidt det foreligger vesentlig usikkerhet knyttet til hendelser eller forhold som kan skape tvil av betydning om selskapets evne til fortsatt drift. Dersom vi konkluderer med at det eksisterer vesentlig usikkerhet, kreves det at vi i revisjonsberetningen henleder oppmerksomheten på tilleggsopplysningene i årsregnskapet, eller, dersom slike tilleggsopplysninger ikke er tilstrekkelige, at vi modifierer vår konklusjon. Våre konklusjoner er basert på revisjonsbevis innhentet frem til datoen for revisjonsberetningen. Etterfølgende hendelser eller forhold kan imidlertid medføre at selskapet ikke kan fortsette driften.
- evaluerer vi den samlede presentasjonen, strukturen og innholdet i årsregnskapet, inkludert tilleggsopplysningene, og hvorvidt årsregnskapet gir uttrykk for de underliggende transaksjonene og hendelsene på en måte som gir et rettviseende bilde.

Vi kommuniserer med styret blant annet om det planlagte innholdet i og tidspunkt for revisjonsarbeidet og eventuelle vesentlige funn i revisjonen, herunder vesentlige svakheter i intern kontroll som vi avdekker gjennom revisjonen.

Oslo, 3. juli 2025  
Deloitte AS

**Stian Jilg-Scherven**  
statsautorisert revisor  
(elektronisk signert)



## Uavhengig revisors beretning

Name

Jilg-Scherven, Stian

Date

2025-07-02

Identification

 bankID Jilg-Scherven, Stian



This document contains electronic signatures using EU-compliant PAdES - PDF  
Advanced Electronic Signatures (Regulation (EU) No 910/2014 (eIDAS))