



ÅRSREGNSKAPET FOR REGNSKAPSÅRET 2023 - GENERELL INFORMASJON

Enheten

Organisasjonsnummer: 927 688 859
Organisasjonsform: Aksjeselskap
Foretaksnavn: INHERIT CARBON SOLUTIONS AS
Forretningsadresse: Otto Ruges vei 43B
1361 ØSTERÅS

Regnskapsår

Årsregnskapets periode: 01.01.2023 - 31.12.2023

Konsern

Morselskap i konsern: Nei

Regnskapsregler

Regler for små foretak benyttet: Ja
Benyttet ved utarbeidelsen av årsregnskapet til selskapet: Regnskapslovens alminnelige regler

Årsregnskapet fastsatt av kompetent organ

Bekreftet av representant for selskapet: Michale Carpenter
Dato for fastsettelse av årsregnskapet: 18.06.2024

Grunnlag for avgivelse

År 2023: Årsregnskapet er elektronisk innlevert
År 2022: Tall er hentet fra elektronisk innlevert årsregnskap fra 2023

Det er ikke krav til at årsregnskapet m.v. som sendes til Regnskapsregisteret er undertegnet. Kontrollen på at dette er utført ligger hos revisor/enhetens øverste organ. Sikkerheten ivaretas ved at innsender har rolle/rettighet for innsending av årsregnskapet via Altinn, og ved at det bekreftes at årsregnskapet er fastsatt av kompetent organ.

Brønnøysundregistrene, 13.07.2025



Resultatregnskap

Beløp i: NOK	Note	2023	2022
RESULTATREGNSKAP			
Inntekter			
Salgsinntekt		52 244	394 706
Annen driftsinntekt		262 357	-44 716
Sum inntekter		314 600	349 990
Kostnader			
Lønnskostnad	1, 2	4 017 860	1 081 634
Avskrivning på varige driftsmidler og immaterielle eiendeler		13 300	0
Annen driftskostnad		1 755 876	714 581
Sum kostnader		5 787 036	1 796 215
Driftsresultat		-5 472 436	-1 446 225
Finansinntekter og finanskostnader			
Annen renteinntekt		97 163	0
Annen finansinntekt		92 616	0
Sum finansinntekter		189 779	0
Annen rentekostnad		19 646	0
Annen finanskostnad		143 880	0
Sum finanskostnader		163 526	0
Netto finans		26 253	0
Resultat før skattekostnad		-5 446 182	-1 446 225
Skattekostnad	3	-1 197 129	-315 286
Årsresultat		-4 249 053	-1 130 939
Overføringer og disponeringer			
Udekket tap		-4 249 053	-1 130 939
Sum overføringer og disponeringer		-4 249 053	-1 130 939



Balanse

Beløp i: NOK	Note	2023	2022
BALANSE - EIENDELER			
Anleggsmidler			
Immaterielle eiendeler			
Utvikling		66 700	0
Konsesjoner, patenter, lisenser, varemerker ol.	4	0	0
Utsatt skattefordel	3	1 549 805	352 676
Sum immaterielle eiendeler		1 616 505	352 676
Varige driftsmidler			
Sum varige driftsmidler		0	0
Finansielle anleggsmidler			
Andre langsiktige fordringer		10 000 000	0
Sum finansielle anleggsmidler		10 000 000	0
Sum anleggsmidler		11 616 505	352 676
Omløpsmidler			
Varer			
Fordringer			
Kundefordringer		14 600	383 106
Andre kortsiktige fordringer	5	601 517	0
Sum fordringer		616 117	383 106
Investeringer			
Sum investeringer		0	0
Bankinnskudd, kontanter og lignende			
Bankinnskudd, kontanter og lignende		611 008	6 496 952
Sum bankinnskudd, kontanter og lignende		611 008	6 496 952
Sum omløpsmidler		1 227 125	6 880 058
SUM EIENDELER		12 843 630	7 232 734



Balanse

Beløp i: NOK	Note	2023	2022
BALANSE - EGENKAPITAL OG GJELD			
Egenkapital			
Innskutt egenkapital			
Aksjekapital	6, 7	290 759	287 501
Overkurs	7	7 864 772	7 442 630
Annen innskutt egenkapital	7	34 430	34 430
Sum innskutt egenkapital		8 189 961	7 764 561
Opptjent egenkapital			
Udekket tap	7	5 508 047	1 258 994
Sum opptjent egenkapital		-5 508 047	-1 258 994
Sum egenkapital		2 681 913	6 505 567
Gjeld			
Langsiktig gjeld			
Sum avsetninger for forpliktelser		0	0
Annen langsiktig gjeld			
Sum annen langsiktig gjeld		0	0
Sum langsiktig gjeld		0	0
Kortsiktig gjeld			
Gjeld til kredittinstitusjoner	8	3 389 457	0
Leverandørgjeld		703 723	15 829
Skyldige offentlige avgifter		294 154	199 132
Annen kortsiktig gjeld		5 774 382	512 205
Sum kortsiktig gjeld		10 161 717	727 167
Sum gjeld		10 161 717	727 167
SUM EGENKAPITAL OG GJELD		12 843 630	7 232 734



Brønnøysundregistrene

ÅRSREGNSKAP FOR REGNSKAPSÅRET 2023 - GENERELL INFORMASJON

Journalnummer: 2024 647437

Enheten

Organisasjonsnummer: 927 688 859
Organisasjonsform: Aksjeselskap
Foretaksnavn: INHERIT CARBON SOLUTIONS AS
Forretningsadresse: Otto Ruges vei 43B
1361 ØSTERÅS

Regnskapsår

Årsregnskapets periode: 01.01.2023 - 31.12.2023

Konsern

Morselskap i konsern: Nei

Regnskapsregler

Regler for små foretak benyttet: Ja
Benyttet ved utarbeidelsen av
årsregnskapet til selskapet: Regnskapslovens alminnelige regler

Årsregnskapet fastsatt av kompetent organ

Bekreftet av representant for selskapet: Michale Carpenter
Dato for fastsettelse av årsregnskapet: 18.06.2024

Revisjon

Selskapet har besluttet at årsregnskapet
ikke skal revideres: Ja
Årsregnskapet er utarbeidet av ekstern
autorisert regnskapsfører: Ja
Ekstern autorisert regnskapsfører har i
løpet av regnskapsåret bistått ved den
løpende regnskapsføringen eller utført
andre tjenester for selskapet enn å
utarbeide årsregnskapet: Ja

Grunnlag for avgivelse

År 2023: Årsregnskap er elektronisk innlevert.
År 2022: Tall er hentet fra elektronisk innlevert årsregnskap fra 2023.

Det er ikke krav til at årsregnskapet m.v. som sendes til Regnskapsregisteret er undertegnet. Kontrollen på at dette er utført ligger hos revisor/enhetens øverste organ. Sikkerheten ivaretas ved at innsender har rolle/rettighet for innsending av årsregnskapet via Altinn, og ved at det bekreftes at årsregnskapet er fastsatt av kompetent organ.

Brønnøysundregistrene, 17.07.2024

Brønnøysundregistrene
Postadresse: Postboks 900, 8910 Brønnøysund
Telefon: 75 00 75 00
E-post: firmapost@brreg.no Internett: www.brreg.no
Organisasjonsnummer: 974 760 673



Organisasjonsnr: 927 688 859
INHERIT CARBON SOLUTIONS AS

RESULTATREGNSKAP

Beløp i: NOK	Note	2023	2022
RESULTATREGNSKAP			
Inntekter			
Salgsinntekt		52 244	394 706
Annen driftsinntekt		262 357	-44 716
Sum inntekter		314 600	349 990
Kostnader			
Lønnskostnad	1, 2	4 017 860	1 081 634
Avskrivning på varige driftsmidler og immaterielle eiendeler		13 300	0
Annen driftskostnad		1 755 876	714 581
Sum kostnader		5 787 036	1 796 215
Driftsresultat		-5 472 436	-1 446 225
Finansinntekter og finanskostnader			
Annen renteinntekt		97 163	0
Annen finansinntekt		92 616	0
Sum finansinntekter		189 779	0
Annen rentekostnad		19 646	0
Annen finanskostnad		143 880	0
Sum finanskostnader		163 526	0
Netto finans		26 253	0
Resultat før skattekostnad		-5 446 182	-1 446 225
Skattekostnad	3	-1 197 129	-315 286
Årsresultat		-4 249 053	-1 130 939
Overføringer og disponeringer			
Udekket tap		-4 249 053	-1 130 939
Sum overføringer og disponeringer		-4 249 053	-1 130 939



Organisasjonsnr: 927 688 859
INHERIT CARBON SOLUTIONS AS

BALANSE

Beløp i: NOK	Note	2023	2022
BALANSE - EIENDELER			
Anleggsmidler			
Immaterielle eiendeler			
Utvikling		66 700	0
Konsesjoner, patenter, lisenser, varemerker ol.	4	0	0
Utsatt skattefordel	3	1 549 805	352 676
Sum immaterielle eiendeler		1 616 505	352 676
Varige driftsmidler			
Sum varige driftsmidler		0	0
Finansielle anleggsmidler			
Andre langsiktige fordringer		10 000 000	0
Sum finansielle anleggsmidler		10 000 000	0
Sum anleggsmidler		11 616 505	352 676
Omløpsmidler			
Varer			
Fordringer			
Kundefordringer		14 600	383 106
Andre kortsiktige fordringer	5	601 517	0
Sum fordringer		616 117	383 106
Investeringer			
Sum investeringer		0	0
Bankinnskudd, kontanter og lignende			
Bankinnskudd, kontanter og lignende		611 008	6 496 952
Sum bankinnskudd, kontanter og lignende		611 008	6 496 952
Sum omløpsmidler		1 227 125	6 880 058
SUM EIENDELER		12 843 630	7 232 734

BALANSE - EGENKAPITAL OG GJELD

Egenkapital
Innskutt egenkapital



Aksjekapital	6, 7	290 759	287 501
Overkurs	7	7 864 772	7 442 630
Annen innskutt egenkapital	7	34 430	34 430
Sum innskutt egenkapital		8 189 961	7 764 561
Opptjent egenkapital			
Udekket tap	7	5 508 047	1 258 994
Sum opptjent egenkapital		-5 508 047	-1 258 994
Sum egenkapital		2 681 913	6 505 567
Gjeld			
Langsiktig gjeld			
Sum avsetninger for forpliktelser		0	0
Annen langsiktig gjeld			
Sum annen langsiktig gjeld		0	0
Sum langsiktig gjeld		0	0
Kortsiktig gjeld			
Gjeld til kredittinstitusjoner	8	3 389 457	0
Leverandørgjeld		703 723	15 829
Skyldige offentlige avgifter		294 154	199 132
Annen kortsiktig gjeld		5 774 382	512 205
Sum kortsiktig gjeld		10 161 717	727 167
Sum gjeld		10 161 717	727 167
SUM EGENKAPITAL OG GJELD		12 843 630	7 232 734



Organisasjonsnr: 927 688 859
INHERIT CARBON SOLUTIONS AS

NOTEOPPLYSNINGER - SELSKAP - alle poster oppgitt i hele tall

Note

Regnskapsprinsipper

Årsregnskapet er satt opp i samsvar med regnskapsloven og god regnskapsskikk for små foretak. Salgsinntekter Inntektsføring ved salg av varer skjer på leveringstidspunktet. Tjenester inntektsføres etter hvert som de leveres. Klassifisering og vurdering av balanseposter Anleggsmidler er eiendeler bestemt til varig eie eller bruk. Eiendeler som er knyttet til varekretsløpet er klassifisert som omløpsmidler. Fordringer klassifiseres som omløpsmidler hvis de forfaller til betaling innen ett år etter transaksjonsdagen. Tilsvarende klassifiseres gjeld som kortsiktig hvis gjelden forfaller til betaling innen ett år. Omløpsmidler vurderes til laveste av anskaffelseskost og virkelig verdi. Kortsiktig gjeld balanseføres til nominelt beløp på etableringstidspunktet. Anleggsmidler vurderes til anskaffelseskost. Varige anleggsmidler avskrives etter en fornuftig avskrivningsplan. Anleggsmidlene nedskrives til virkelig verdi ved verdifall som ikke forventes å være forbigående. Langsiktig gjeld med unntak av andre avsetninger balanseføres til nominelt beløp på etableringstidspunktet. Fordringer Kundefordringer og andre fordringer er oppført i balansen til pålydende etter fradrag for avsetning til forventet tap. Avsetning til tap gjøres på grunnlag av individuelle vurderinger av de enkelte fordringene. Forøvrig er følgende regnskapsprinsipper anvendt: Forsikret pensjonsforpliktelse er ikke balanseført - kostnaden er lik premien. Leieavtaler er ikke balanseført. Fordringer og gjeld i utenlandsk valuta er verdsatt til kursen ved regnskapsårets slutt. Kursgevinster og kurstap i utenlandsk valuta føres som finansinntekt og finanskosnad. Egne utgifter til forskning og utvikling og til utvikling av rettigheter er kostnadsført. Utgifter til andre immaterielle eiendeler balanseføres i den grad det kan identifiseres en fremtidig økonomisk fordel knyttet til utvikling av en identifiserbar immateriell eiendel og utgiftene kan måles pålitelig. I motsatt fall kostnadsføres slike utgifter løpende. Balanseført utvikling avskrives lineært over økonomisk levetid. Skatt Skattekostnaden i resultatregnskapet omfatter både periodens betalbare skatt og endring i utsatt skatt. Utsatt skatt er beregnet med 22% på grunnlag av de midlertidige forskjeller som eksisterer mellom regnskapsmessige og skattemessige verdier, samt skattemessig underskudd til fremføring ved utgangen av regnskapsåret. Skatteøkende og skattereduserende midlertidige forskjeller som reverserer eller kan reversere i samme periode er fastsatt og skattevirkningen er beregnet på nettogrunnlaget. Selskapet har ikke endret regnskapsprinsipp fra 2022 til 2023.

Note

2

Antall årsverk i regnskapsåret

4.00

Note

1

Spesifisering av resultatregnskapet



Lønnskostnader

<u>Lønn</u>	<u>Årets</u>	<u>Fjorårets</u>
	3339371.00	887209.00
<u>Folketrygdavgift</u>	<u>Årets</u>	<u>Fjorårets</u>
	495892.00	130516.00
<u>Pensjonskostnader</u>	<u>Årets</u>	<u>Fjorårets</u>
	69643.00	29003.00
<u>Andre ytelser</u>	<u>Årets</u>	<u>Fjorårets</u>
	112954.00	34907.00
<u>Sum lønnskostnader</u>	<u>Årets</u>	<u>Fjorårets</u>
	4017860.00	1081635.00

Note

Ekstraordinære inntekter og kostnader

<u>Sum</u>	<u>Beløp</u>
------------	--------------

Note

4

Varige driftsmidler og immaterielle eiendeler

<u>Tilgang i året</u>	<u>Varige driftsmidler</u>	<u>Immaterielle eiend.</u>
	0.00	80000.00
<u>Anskaffelseskost 31.12.</u>	<u>Varige driftsmidler</u>	<u>Immaterielle eiend.</u>
	0.00	80000.00
<u>Samlede av-/nedskrivn.</u>	<u>Varige driftsmidler</u>	<u>Immaterielle eiend.</u>
	0.00	13300.00
<u>Balanseført verdi 31.12.</u>	<u>Varige driftsmidler</u>	<u>Immaterielle eiend.</u>
	0.00	66700.00
<u>Årets av-/nedskrivn.</u>	<u>Varige driftsmidler</u>	<u>Immaterielle eiend.</u>
	0.00	13300.00
<u>Økonomisk levetid</u>		<u>Immaterielle eiend.</u>
		3
<u>Avskrivningsplan</u>		<u>Immaterielle eiendeler</u>
		Lineær

Anskaffelseskost - balanseførte lånekostnader, egentilvirkede anleggsmidler

Goodwill spesifisert for hvert enkelt virksomhetskjøp

Avskrivningsplan for goodwill som er lenger enn fem år - begrunnelse



Mer om varige driftsmidler/immaterielle eiendeler

Konsernregnskap

Morselskapet sitt navn

Forretningskontor for morselskapet

Begrunnelse for at datterselskap er utelatt fra konsolideringen

Konsern, tilknyttet selskap m.v. - fordringer og gjeld

Fordringer

<u>Samlet beløp - tilknyttet selskap</u>	<u>Årets</u>	<u>Fjorårets</u>
--	--------------	------------------

<u>Samlet beløp - foretak i samme konsern</u>	<u>Årets</u>	<u>Fjorårets</u>
---	--------------	------------------

<u>Samlet beløp - foretak i samme konsern</u>	<u>Årets</u>	<u>Fjorårets</u>
---	--------------	------------------

<u>Samlet beløp - felles kontrollert virksomhet</u>	<u>Årets</u>	<u>Fjorårets</u>
---	--------------	------------------

<u>Pantstillelse</u>	<u>Beløp</u>
----------------------	--------------

<u>Beholdning av egne aksjer</u>	<u>Antall</u>	<u>Pålydende</u>	<u>Andel av aksjek.</u>
----------------------------------	---------------	------------------	-------------------------

Note

8

Gjeld

Gjeld som forfaller til betaling mer enn fem år etter regnskapsårets slutt

Gjeld sikret ved pant eller lignende sikkerhet i eiendeler
3389457.00

Balanseført verdi av de pantsatte eiendeler
10000000.00

Summen av garantiforpliktelser som ikke er regnskapsført

Garantiforpliktelser som er sikret ved pant

Mer om gjeld



Selskapet har en kassekreditt i DnB Norge AS som er sikret gjennom en vekstgaranti fra Innovasjon Norge AS, samt ved et innskudd i DNB Norge AS på kr 10.000.000.

Note

5

Lån og sikkerhetsstillelse til medlemmer

Opplysninger om:	Medlemmer av:	
<u>Samlet lån</u>	<u>Styret</u>	<u>Andre organ</u>
	254719.00	0.00
<u>Samlet sikkerhetsstillelse</u>	<u>Styret</u>	<u>Andre organ</u>
	254719.00	0.00
<u>Hovedvilkår</u>	<u>Styret</u>	<u>Andre organ</u>
	Lånet skal tilbakebetales senest november 2028. Sikret med pant i aksjer i Inher	

Mer om lån og sikkerhetsstillelse



Financial statement

INHERIT CARBON SOLUTIONS AS

927688859

01.01.2023 - 31.12.2023

Content	Page
Income statement	2
Balance - Assets	3
Balance - Equity and debt	4
Notes	5



INHERIT CARBON SOLUTIONS AS
927 688 859

Income statement

	Note	2023	2022
Revenues			
Sales revenue		52 244	394 706
Other operating revenue		262 357	-44 716
Total operating revenue		314 600	349 990
Operating costs			
Salary costs	1, 2	-4 017 860	-1 081 634
Depreciation of fixed assets and intangible assets		-13 300	0
Other operating expenses		-1 755 876	-714 581
Total operating costs		-5 787 036	-1 796 215
Earnings		-5 472 436	-1 446 225
Financial income			
Other interest income		97 163	0
Other financial income		92 616	0
Total financial income		189 779	0
Financial expenses			
Other interest expenses		-19 646	0
Other financial cost		-143 880	0
Total financial expenses		-163 526	0
Net finance		26 253	0
Profit before tax		-5 446 182	-1 446 225
Tax expenses	3	1 197 129	315 286
Net income		-4 249 053	-1 130 939
Transfers			
Uncovered losses		-4 249 053	-1 130 939
Total transfers		-4 249 053	-1 130 939



INHERIT CARBON SOLUTIONS AS
927 688 859

Balance

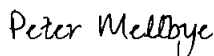
	Note	31.12.2023	31.12.2022
ASSETS			
Fixed assets			
Intangible assets			
Concessions, patents, licenses, trademarks, etc.	4	66 700	0
Deferred tax asset	3	1 549 805	352 676
Total intangible assets		1 616 505	352 676
Financial fixed assets			
Other long-term receivables		10 000 000	0
Total financial fixed assets		10 000 000	0
Total fixed assets		11 616 505	352 676
Current assets			
Receivables			
Accounts receivable		14 600	383 106
Other current receivables	5	601 517	0
Total receivables		616 117	383 106
Bank deposits, cash etc.			
Bank deposits, cash etc.		611 008	6 496 952
Total bank deposits, cash etc.		611 008	6 496 952
Total current assets		1 227 125	6 880 058
TOTAL ASSETS		12 843 630	7 232 734



INHERIT CARBON SOLUTIONS AS
927 688 859

Balance

	Note	31.12.2023	31.12.2022
EQUITY AND DEBT			
Equity			
Invested equity			
Share capital	6, 7	290 759	287 501
Premium	7	7 864 772	7 442 630
Other paid-in equity	7	34 430	34 430
Total paid-in equity		8 189 961	7 764 561
Retained earnings			
Uncovered losses	7	-5 508 047	-1 258 994
Total retained earnings		-5 508 047	-1 258 994
Total equity		2 681 913	6 505 567
Debt			
Current liabilities			
Debt to credit institutions	8	3 389 457	0
Accounts payable		703 723	15 829
Government fees owed		294 154	199 132
Other current liabilities		5 774 382	512 205
Total current liabilities		10 161 717	727 167
Total debt		10 161 717	727 167
TOTAL EQUITY AND DEBT		12 843 630	7 232 734




Signature ID: EASHEM2DAY...
Peter Mellbye
Chairman of the Board



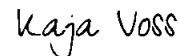
Signature ID: FJTCMKXYVM...
Jørgen Alexander Jepsen Marek
Board member




Signature ID: QWRARJMECZ...
Siri Hoven
Board member



Signature ID: ELYYX5OHNP...
Ko Akiyama
Board member



Signature ID: TDZXILO8HH...
Kaja Voss
Board member



Signature ID: ZSAQE316RD...
Michael Edward Carpenter
General Manager



Notes to the financial statements

Accounting policies

The annual accounts are drawn up in accordance with the Norwegian Accounting Act and generally accepted accounting principles for small enterprises.

Sales revenue

Revenue recognition from the sale of goods takes place at the time of delivery. Services are recognised as income as they are delivered.

Classification and assessment of balance sheet items

Fixed assets are assets destined for permanent ownership or use. Assets that are related to the cycle of goods are classified as current assets. Receivables are classified as current assets if they become due for payment within one year of the transaction date. Similarly, debt is classified as short-term if the debt is due for payment within one year.

Current assets are valued at the lower of the acquisition cost and fair value. Short-term liabilities are recognised on the balance sheet at the nominal amount at the time of establishment. Fixed assets are valued at acquisition cost. Fixed assets are depreciated according to a sensible depreciation schedule. The fixed assets are written down to fair value in the event of a decline in value that is not expected to be temporary. Long-term liabilities, with the exception of other provisions, are recognised on the balance sheet at the nominal amount at the time of establishment.

Receivables

Accounts receivable and other receivables are listed on the balance sheet at face value after deducting provisions for expected losses. Provision for losses is made on the basis of individual assessments of the individual receivables.

In addition, the following accounting principles have been applied:

Insured pension obligations are not recognised in the balance sheet - the cost is equal to the premium. Leases are not recognised on the balance sheet. Receivables and liabilities denominated in foreign currencies are valued at the exchange rate at the end of the financial year. Capital gains and capital losses in foreign currencies are recognised as financial income and financial costs.

Tax

The income tax expense in the income statement includes both tax payable for the period and changes in deferred tax. Deferred tax is calculated at 22% based on the temporary differences that exist between accounting and tax values, as well as tax loss to carry forward at the end of the financial year. Tax-increasing and tax-reducing temporary differences that reverse or can reverse in the same period are determined and the tax effect is calculated on the net basis.

The company has not changed its accounting policy from 2022 to 2023.

Note 1 - Compensation of employees

Specification of labor costs	2023	2022
Salaries	3 339 371	887 209
Employer's National Insurance contributions	495 892	130 516
Pension costs	69 643	29 003
Other related benefits	112 954	34 907
Sum	4 017 860	1 081 635



Note 2 - Number of full-time equivalents

Number of full-time equivalents employed in the financial year: 4

Note 3 - Temporary differences - deferred tax/tax asset

Deferred tax/deferred tax assets in the balance sheet are set aside on the basis of differences between accounting and tax values in accordance with the Norwegian accounting standard for tax. Temporary tax-increasing and tax-reducing disparities that can be offset have been recognised on a net basis.

Temporary differences related to:	01.01.2023	31.12.2023	Change
Fixed assets	0	33	-33
Current assets	7 662	0	7 662
Loss to carry forward	-1 610 737	-7 044 602	5 433 865
Net differences	-1 603 075	-7 044 569	5 441 494
Total temporary differences affecting tax payable	-1 603 075	-7 044 569	5 441 494
Deferred tax asset 31.12.2023 based on 22%	-352 676	-1 549 805	1 197 129

Note 4 - Property, plant and equipment and intangible assets

	Intangible assets
Acquisition cost 01.01.	0
Acquired in the year	80 000
Disposal per year	0
Acquisition cost 31.12.	80 000
Total depreciation, impairment and write-down reversals	-13 300
Carrying value as at 31.12.	66 700
Depreciation, impairments and impairment reversals in the financial year	13 300
Economic life of intangible assets	3
Depreciation schedule intangible assets	Linear



Note 5 - Loans and collateral to senior executives, owners etc.

	Board members
Total loan	254 719
Total provision of collateral	254 719
Main conditions	The loan must be repaid no later than November 2028. Secured by collateral in shares in Inherit Carbon Solutions AS.

Note 6 - Share capital

Share class	Number of shares	Nominal value of the shares	Book value
Ordinary	290 759	1	290 759

Shareholders	Number of shares	Ownership %	Share class
Kaja Voss Holding AS	115 000	39,55	Ordinary
Michael Carpenter Holding AS	115 000	39,55	Ordinary
Equinor Ventures AS	35 267	12,13	Ordinary
StartupLab Founders Fund IV AS	14 567	5,01	Ordinary
Stratel AS	7 667	2,64	Ordinary
Honningkrukken Ventures AS	2 875	0,99	Ordinary
MellbyeSlagsvold AS	383	0,13	Ordinary
Total number of shares	290 759	100	

Note 7 - Equity

	Share capital	Premium	Other hunch. EK	Uncovered losses	Sum
Equity 31.12.2022	287 501	7 442 630	34 430	-1 258 994	6 505 567
Net income	0	0	0	-4 249 053	-4 249 053
Cash deposits/ non-cash deposits	3 258	422 142	0	0	425 400
Equity 31.12.2023	290 759	7 864 772	34 430	-5 508 047	2 681 913

More about equity

Cash deposit issues have been completed in 2023.



Note 8 - Debts and guarantee obligations

	Amount
Part of the debt due for payment more than five years after the end of the financial year	0
Liabilities secured by collateral or similar security in assets	3 389 457
Carrying value of pledged assets	10 000 000
Sum of guarantee obligations not recognised in the accounts	0

More about debt

The company has an overdraft facility in DnB Norge AS, which is secured by a growth guarantee from Innovation Norway AS, as well as by a deposit in DNB Norge AS of kr 10,000,000.



Signature Certificate



Envelope Ref: 23f055504bbf05f899cccacfe50d8b34bd4aaf1

Author: Mike Carpenter Creation Date: 24 Jun 2024, 20:47:35, CEST Completion Date: 28 Jun 2024, 11:07:37, CEST

Document Details:



Name: Inherit Carbon Solutions AS Financial Statement 2023
Type:
Document Ref: 3a9ff6ea4104265a114511f7482260a9c9fc28cf802d83b90c4402980054472b
Document Total Pages: 8

Document Signed By:

Name: Siri Hoven
Email: siho@equinor.com
IP: 77.18.49.36
Location: OSLO MUNICIPALITY, (NO)
Date: 26 Jun 2024, 16:24:58, CEST
Consent: eSignature Consent Accepted
Security Level: Email

Signer ID: QWPARJMECZ...

Name: Jørgen Marek
Email: jrgenmarek@gmail.com
IP: 2a09:bac2:4da8:341::53:7d
Location: BERGEN MUNICIPALITY, 46 (NO)
Date: 25 Jun 2024, 23:17:11, CEST
Consent: eSignature Consent Accepted
Security Level: Email

Signer ID: FJTCMKXYVM...

Name: Kaja Voss
Email: kaja.voss@inheritcs.com
IP: 88.90.163.71
Location: OSLO MUNICIPALITY, 03 (NO)
Date: 24 Jun 2024, 22:42:26, CEST
Consent: eSignature Consent Accepted
Security Level: Email

Signer ID: TDXZILOBHH...

Name: Ko Akiyama

Signer ID: FLXDX5OHNP...



Email: ko.akiyama@sumitomocorp.com
IP: 151.252.122.34
Location: LONDON, ENG (GB)
Date: 28 Jun 2024, 11:07:37, CEST
Consent: eSignature Consent Accepted
Security Level: Email
Name: Peter Mellbye
Email: peter.mellbye@gmail.com
IP: 2001:2042:6e00:ce80:ccd0:12b3:2a6:24e1
Location: FARGELANDA, O (SE)
Date: 24 Jun 2024, 22:35:15, CEST
Consent: eSignature Consent Accepted
Security Level: Email
Name: Mike Carpenter
Email: mike.carpenter@inheritcs.com
IP: 2a01:799:1115:ed00:95d7:aa50:aa2f:3b97
Location: LILLESTROM, (NO)
Date: 24 Jun 2024, 20:51:50, CEST
Consent: eSignature Consent Accepted
Security Level: Email

Peter Mellbye

Signer ID: FA38FM2DAY...

M.E. Carpenter

Signer ID: 2SAOE316RD...

Document History:

Envelope Created	Mike Carpenter created this envelope on 24 Jun 2024, 20:47:35, CEST
Invitation Sent	Invitation sent to Mike Carpenter on 24 Jun 2024, 20:51:34, CEST
Invitation Sent	Invitation sent to Kaja Voss on 24 Jun 2024, 20:51:34, CEST
Invitation Sent	Invitation sent to Ko Akiyama on 24 Jun 2024, 20:51:34, CEST
Invitation Sent	Invitation sent to Peter Mellbye on 24 Jun 2024, 20:51:34, CEST
Invitation Sent	Invitation sent to Siri Hoven on 24 Jun 2024, 20:51:34, CEST
Invitation Sent	Invitation sent to Jørgen Marek on 24 Jun 2024, 20:51:34, CEST
Invitation Accepted	Invitation accepted by Mike Carpenter on 24 Jun 2024, 20:51:35, CEST
Signed by Mike Carpenter	Mike Carpenter signed this Envelope on 24 Jun 2024, 20:51:50, CEST
Invitation Accepted	Invitation accepted by Peter Mellbye on 24 Jun 2024, 22:34:49, CEST
Signed by Peter Mellbye	Peter Mellbye signed this Envelope on 24 Jun 2024, 22:35:15, CEST
Invitation Accepted	Invitation accepted by Kaja Voss on 24 Jun 2024, 22:42:12, CEST
Signed by Kaja Voss	Kaja Voss signed this Envelope on 24 Jun 2024, 22:42:26, CEST
Invitation Accepted	Invitation accepted by Jørgen Marek on 25 Jun 2024, 23:17:00, CEST
Signed by Jørgen Marek	Jørgen Marek signed this Envelope on 25 Jun 2024, 23:17:11, CEST
Invitation Accepted	Invitation accepted by Siri Hoven on 26 Jun 2024, 16:24:32, CEST



Signed by Siri Hoven	Siri Hoven signed this Envelope on 26 Jun 2024, 16:24:58, CEST
Invitation Accepted	Invitation accepted by Ko Akiyama on 28 Jun 2024, 11:07:20, CEST
Signed by Ko Akiyama	Ko Akiyama signed this Envelope on 28 Jun 2024, 11:07:37, CEST
Executed	Document(s) successfully executed on 28 Jun 2024, 11:07:37, CEST
Signed Document(s)	Link emailed to mike.carpenter@inheritcs.com
Signed Document(s)	Link emailed to kaja.voss@inheritcs.com
Signed Document(s)	Link emailed to ko.akiyama@sumitomocorp.com
Signed Document(s)	Link emailed to peter.mellbye@gmail.com
Signed Document(s)	Link emailed to siho@equinor.com
Signed Document(s)	Link emailed to jrgenmarek@gmail.com





INHERIT CARBON SOLUTIONS AS
927 688 859

Resultatregnskap

	Note	2023	2022
Driftsinntekter			
Salgsinntekt		52 244	394 706
Annen driftsinntekt		262 357	-44 716
Sum driftsinntekter		314 600	349 990
Driftskostnader			
Lønnskostnad	1, 2	-4 017 860	-1 081 634
Avskrivning på varige driftsmidler og immaterielle eiendeler		-13 300	0
Annen driftskostnad		-1 755 876	-714 581
Sum driftskostnader		-5 787 036	-1 796 215
Driftsresultat		-5 472 436	-1 446 225
Finansinntekter			
Annen renteinntekt		97 163	0
Annen finansinntekt		92 616	0
Sum finansinntekter		189 779	0
Finanskostnader			
Annen rentekostnad		-19 646	0
Annen finanskostnad		-143 880	0
Sum finanskostnader		-163 526	0
Netto finans		26 253	0
Resultat før skattekostnad		-5 446 182	-1 446 225
Skattekostnad	3	1 197 129	315 286
Årsresultat		-4 249 053	-1 130 939
Overføringer			
Udekket tap		-4 249 053	-1 130 939
Sum overføringer		-4 249 053	-1 130 939



INHERIT CARBON SOLUTIONS AS
927 688 859

Balanse

	Note	31.12.2023	31.12.2022
EIENDELER			
Anleggsmidler			
Immaterielle eiendeler			
Utvikling		66 700	0
Utsatt skattefordel	3	1 549 805	352 676
Sum immaterielle eiendeler		1 616 505	352 676
Finansielle anleggsmidler			
Andre langsiktige fordringer		10 000 000	0
Sum finansielle anleggsmidler		10 000 000	0
Sum anleggsmidler		11 616 505	352 676
Omløpsmidler			
Fordringer			
Kundefordringer		14 600	383 106
Andre kortsiktige fordringer	5	601 517	0
Sum fordringer		616 117	383 106
Bankinnskudd, kontanter og lignende			
Bankinnskudd, kontanter og lignende		611 008	6 496 952
Sum bankinnskudd, kontanter og lignende		611 008	6 496 952
Sum omløpsmidler		1 227 125	6 880 058
SUM EIENDELER		12 843 630	7 232 734



INHERIT CARBON SOLUTIONS AS
927 688 859

Balanse

	Note	31.12.2023	31.12.2022
EGENKAPITAL OG GJELD			
Egenkapital			
Innskutt egenkapital			
Aksjekapital	6, 7	290 759	287 501
Overkurs	7	7 864 772	7 442 630
Annen innskutt egenkapital	7	34 430	34 430
Sum innskutt egenkapital		8 189 961	7 764 561
Opptjent egenkapital			
Udekket tap	7	-5 508 047	-1 258 994
Sum opptjent egenkapital		-5 508 047	-1 258 994
Sum egenkapital		2 681 913	6 505 567
Gjeld			
Kortsiktig gjeld			
Gjeld til kredittinstitusjoner	8	3 389 457	0
Leverandørgjeld		703 723	15 829
Skyldige offentlige avgifter		294 154	199 132
Annen kortsiktig gjeld		5 774 382	512 205
Sum kortsiktig gjeld		10 161 717	727 167
Sum gjeld		10 161 717	727 167
SUM EGENKAPITAL OG GJELD		12 843 630	7 232 734

Bærum, 18.06.2024

Peter Mellbye
styrets leder

Siri Hoven
styremedlem

Kaja Voss
styremedlem

Jørgen Alexander Jebsen Marek
styremedlem

Ko Akiyama
styremedlem

Michael Edward Carpenter
daglig leder



INHERIT CARBON SOLUTIONS AS
927 688 859

Noter

Regnskapsprinsipper

Årsregnskapet er satt opp i samsvar med regnskapsloven og god regnskapsskikk for små foretak.

Salgsinntekter

Inntektsføring ved salg av varer skjer på leveringstidspunktet. Tjenester inntektsføres etter hvert som de leveres.

Klassifisering og vurdering av balanseposter

Anleggsmidler er eiendeler bestemt til varig eie eller bruk. Eiendeler som er knyttet til varekretsløpet er klassifisert som omløpsmidler. Fordringer klassifiseres som omløpsmidler hvis de forfaller til betaling innen ett år etter transaksjonsdagen. Tilsvarende klassifiseres gjeld som kortsiktig hvis gjelden forfaller til betaling innen ett år.

Omløpsmidler vurderes til laveste av anskaffelseskost og virkelig verdi. Kortsiktig gjeld balanseføres til nominelt beløp på etableringstidspunktet. Anleggsmidler vurderes til anskaffelseskost. Varige anleggsmidler avskrives etter en fornuftig avskrivningsplan. Anleggsmidlene nedskrives til virkelig verdi ved verdifall som ikke forventes å være forbigående. Langsiktig gjeld med unntak av andre avsetninger balanseføres til nominelt beløp på etableringstidspunktet.

Fordringer

Kundefordringer og andre fordringer er oppført i balansen til pålydende etter fradrag for avsetning til forventet tap. Avsetning til tap gjøres på grunnlag av individuelle vurderinger av de enkelte fordringene.

Forøvrig er følgende regnskapsprinsipper anvendt:

Forsikret pensjonsforpliktelse er ikke balanseført - kostnaden er lik premien. Leieavtaler er ikke balanseført. Fordringer og gjeld i utenlandsk valuta er verdsatt til kursen ved regnskapsårets slutt. Kursgevinster og kurstap i utenlandsk valuta føres som finansinntekt og finanskosnad. Egne utgifter til forskning og utvikling og til utvikling av rettigheter er kostnadsført. Utgifter til andre immaterielle eiendeler balanseføres i den grad det kan identifiseres en fremtidig økonomisk fordel knyttet til utvikling av en identifiserbar immateriell eiendel og utgiftene kan måles pålitelig. I motsatt fall kostnadsføres slike utgifter løpende. Balanseført utvikling avskrives lineært over økonomisk levetid.

Skatt

Skattekostnaden i resultatregnskapet omfatter både periodens betalbare skatt og endring i utsatt skatt. Utsatt skatt er beregnet med 22% på grunnlag av de midlertidige forskjeller som eksisterer mellom regnskapsmessige og skattemessige verdier, samt skattemessig underskudd til fremføring ved utgangen av regnskapsåret. Skatteøkende og skattereduserende midlertidige forskjeller som reverserer eller kan reversere i samme periode er fastsatt og skattevirkningen er beregnet på nettogrunnlaget.

Selskapet har ikke endret regnskapsprinsipp fra 2022 til 2023.

Note 1 - Lønnskostnader

Spesifikasjon av lønnskostnader	2023	2022
Lønn	3 339 371	887 209
Arbeidsgiveravgift	495 892	130 516
Pensjonskostnader	69 643	29 003
Andre relaterte ytelser	112 954	34 907
Sum	4 017 860	1 081 635

Note 2 - Antall årsverk

Antall årsverk sysselsatt i regnskapsåret: 4



INHERIT CARBON SOLUTIONS AS
927 688 859

Note 3 - Midlertidige forskjeller - utsatt skatt/skattefordel

Utsatt skatt/utsatt skattefordel i balansen avsettes på grunnlag av forskjeller mellom regnskapsmessige og skattemessige verdier i henhold til norsk regnskapsstandard for skatt.

Midlertidige skatteøkende og skattereduserende forskjeller som kan utlignes er nettoført.

Midlertidige forskjeller knyttet til:	01.01.2023	31.12.2023	Endring
Anleggsmidler	0	33	-33
Omløpsmidler	7 662	0	7 662
Fremførbart underskudd	-1 610 737	-7 044 602	5 433 865
Netto forskjeller	-1 603 075	-7 044 569	5 441 494
Sum midlertidige forskjeller som påvirker betalbar skatt	-1 603 075	-7 044 569	5 441 494
Utsatt skattefordel 31.12.2023 basert på 22 %	-352 676	-1 549 805	1 197 129

Note 4 - Varige driftsmidler og immaterielle eiendeler

	Immaterielle eiendeler
Anskaffelseskost 01.01.	0
Tilgang i året	80 000
Avgang i året	0
Anskaffelseskost 31.12.	80 000
Samlede avskrivninger, nedskrivninger og reverseringer av nedskrivninger	-13 300
Balanseført verdi per 31.12.	66 700
Avskrivninger, nedskrivninger og reverseringer av nedskrivninger i regnskapsåret	13 300
Økonomisk levetid immaterielle eiendeler	3
Avskrivningsplan immaterielle eiendeler	Lineær

Note 5 - Lån og sikkerhetsstillelse til ledende personer, eiere med videre

	Styremedlemmer
Samlet lån	254 719
Samlet sikkerhetsstillelse	254 719
Hovedvilkår	Lånet skal tilbakebetales senest november 2028. Sikret med pant i aksjer i Inherit Carbon Solutions AS.

Note 6 - Aksjekapital

Aksjeklasse	Antall aksjer	Aksjenes pålydende	Bokført verdi
Ordinære	290 759	1	290 759



INHERIT CARBON SOLUTIONS AS 927 688 859

Aksjonærer	Antall aksjer	Eierandel %	Aksjeklasse
Kaja Voss Holding AS	115 000	39,55	Ordinære
Michael Carpenter Holding AS	115 000	39,55	Ordinære
Equinor Ventures AS	35 267	12,13	Ordinære
StartupLab Founders Fund IV AS	14 567	5,01	Ordinære
Stratel AS	7 667	2,64	Ordinære
Honningkrukken Ventures AS	2 875	0,99	Ordinære
MellbyeSlagsvold AS	383	0,13	Ordinære
Totalt antall aksjer	290 759	100	

Note 7 - Egenkapital

	Aksjekapital	Overkurs	Annen innsk. EK	Udekket tap	Sum
Egenkapital 31.12.2022	287 501	7 442 630	34 430	-1 258 994	6 505 567
Årsresultat	0	0	0	-4 249 053	-4 249 053
Kontantinnskudd/ tingsinnskudd	3 258	422 142	0	0	425 400
Egenkapital 31.12.2023	290 759	7 864 772	34 430	-5 508 047	2 681 913

Mer om egenkapital

Emisjon med kontantinnskudd er gjennomført i 2023.

Note 8 - Gjeld og garantiforpliktelser

	Beløp
Del av gjelden som forfaller til betaling mer enn fem år etter regnskapsårets slutt	0
Gjeld som er sikret ved pant eller lignende sikkerhet i eiendeler	3 389 457
Balanseført verdi av pantsatte eiendeler	10 000 000
Summen av garantiforpliktelser som ikke er regnskapsført	0

Mer om gjeld

Selskapet har en kassekreditt i DnB Norge AS som er sikret gjennom en vekstgaranti fra Innovasjon Norge AS, samt ved et innskudd i DNB Norge AS på kr 10.000.000.