



ÅRSREGNSKAPET FOR REGNSKAPSÅRET 2022 - GENERELL INFORMASJON

Enheten

Organisasjonsnummer: 991 999 728
Organisasjonsform: Aksjeselskap
Foretaksnavn: BYGGTILBEHØRS GRUPPEN AS
Forretningsadresse: Karenslyst allé 16
0278 OSLO

Regnskapsår

Årsregnskapets periode: 01.01.2022 - 31.12.2022

Konsern

Mørselskap i konsern: Ja
Konsernregnskap lagt ved: Ja

Regnskapsregler

Regler for små foretak benyttet: Nei
Benyttet ved utarbeidelsen av årsregnskapet til selskapet: Regnskapslovens alminnelige regler
Benyttet ved utarbeidelsen av årsregnskapet til konsernet: Regnskapslovens alminnelige regler

Årsregnskapet fastsatt av kompetent organ

Bekreftet av representant for selskapet: Morten Røisland
Dato for fastsettelse av årsregnskapet: 15.06.2023

Grunnlag for avgivelse

År 2022: Årsregnskapet er elektronisk innlevert
År 2021: Tall er hentet fra elektronisk innlevert årsregnskap fra 2022

Det er ikke krav til at årsregnskapet m.v. som sendes til Regnskapsregisteret er undertegnet. Kontrollen på at dette er utført ligger hos revisor/enhetens øverste organ. Sikkerheten ivaretas ved at innsender har rolle/rettighet for innsending av årsregnskapet via Altinn, og ved at det bekreftes at årsregnskapet er fastsatt av kompetent organ.

Brønnøysundregistrene, 07.06.2024



Resultatregnskap

Beløp i: NOK	Note	2022	2021
RESULTATREGNSKAP			
Inntekter			
Salgsinntekt		367 509	3 561 393
Sum inntekter		367 509	3 561 393
Kostnader			
Varekostnad		375 478	
Lønnskostnad	1	504 139	2 453 150
Avskrivning på varige driftsmidler og immaterielle eiendeler	2	47 949	47 321
Annen driftskostnad		4 167 997	1 417 635
Sum kostnader		5 095 563	3 918 106
Driftsresultat		-4 728 054	-356 713
Finansinntekter og finanskostnader			
Inntekt på investering i datterselskap og tilknyttet selskap	3	47 000 000	42 000 000
Renteinntekt fra foretak i samme konsern		728 622	439 125
Annen renteinntekt		503 313	185 082
Annen finansinntekt	4	17 206 389	684 827
Sum finansinntekter		65 438 324	43 309 034
Annen rentekostnad		1 940 709	988 441
Annen finanskostnad		55 641	7 612
Sum finanskostnader		1 996 350	996 053
Netto finans		63 441 974	42 312 981
Ordinært resultat før skattekostnad		58 713 920	41 956 268
Skattekostnad på ordinært resultat	5	995 585	304 512
Ordinært resultat etter skattekostnad		57 718 335	41 651 756
Årsresultat		57 718 335	41 651 756
Overføringer og disponeringer			
Ordinært utbytte		30 000 000	40 000 000
Overføringer til/fra annen egenkapital		27 718 335	1 651 756



Resultatregnskap

Beløp i: NOK	Note	2022	2021
Sum overføringer og disponeringer		57 718 335	41 651 756



Balanse

Beløp i: NOK	Note	2022	2021
BALANSE - EIENDELER			
Anleggsmidler			
Immaterielle eiendeler			
Varige driftsmidler			
Maskiner og anlegg	2	102 712	150 033
Driftsløsøre, inventar, verktøy, kontormaskiner og lignende		74 806	0
Sum varige driftsmidler		177 518	150 033
Finansielle anleggsmidler			
Investering i datterselskap	4	182 163 403	88 055 891
Lån til foretak i samme konsern	3	13 762 055	12 950 000
Andre fordringer		2 071 215	2 002 148
Sum finansielle anleggsmidler		197 996 673	103 008 039
Sum anleggsmidler		198 174 191	103 158 072
Omløpsmidler			
Varer			
Fordringer			
Kundefordringer	3	17 045	3 803 660
Andre fordringer	3	2 112 990	431 666
Konsernfordringer	3	51 894 027	42 000 000
Sum fordringer		54 024 062	46 235 326
Bankinnskudd, kontanter og lignende			
Bankinnskudd, kontanter og lignende		40 943	9 976 731
Sum bankinnskudd, kontanter og lignende		40 943	9 976 731
Sum omløpsmidler		54 065 005	56 212 057
SUM EIENDELER		252 239 196	159 370 129

BALANSE - EGENKAPITAL OG GJELD



Balanse

Beløp i: NOK	Note	2022	2021
Egenkapital			
Innskutt egenkapital			
Selskapskapital	6,7	1 111 112	1 111 112
Overkurs	7	32 624 295	32 624 295
Ikke registrert kapitalforhøyelse	7	37 874 878	
Sum innskutt egenkapital		71 610 285	33 735 407
Opptjent egenkapital			
Annen egenkapital	7	34 748 184	7 029 849
Sum opptjent egenkapital		34 748 184	7 029 849
Sum egenkapital		106 358 469	40 765 256
Gjeld			
Langsiktig gjeld			
Utsatt skatt	5	8 556	4 363
Sum avsetninger for forpliktelser		8 556	4 363
Annen langsiktig gjeld			
Gjeld til kredittinstitusjoner	8	76 258 133	22 500 000
Sum annen langsiktig gjeld		76 258 133	22 500 000
Sum langsiktig gjeld		76 266 689	22 504 363
Kortsiktig gjeld			
Gjeld til kredittinstitusjoner		3 832 246	0
Leverandørgjeld	8	3 304 307	155 408
Betalbar skatt	5	964 992	311 760
Skyldige offentlige avgifter		0	1 872 782
Utbytte	7	30 000 000	70 000 000
Kortsiktig konserngjeld	3	25 774 189	23 719 306
Annen kortsiktig gjeld	3	5 738 304	41 254
Sum kortsiktig gjeld		69 614 038	96 100 510
Sum gjeld		145 880 727	118 604 873
SUM EGENKAPITAL OG GJELD		252 239 196	159 370 129



Konsernets resultatregnskap

Beløp i: NOK	Note	2022	2021
RESULTATREGNSKAP			
Inntekter			
Salgsinntekt	1	647 286 106	587 079 527
Annen driftsinntekt		626 008	404 351
Sum inntekter		647 912 114	587 483 878
Kostnader			
Varekostnad		415 202 300	367 633 957
Lønnskostnad	2	82 320 166	81 053 400
Avskrivning på varige driftsmidler og immaterielle eiendeler	3,4	5 573 895	5 397 590
Annen driftskostnad	2	81 366 395	70 076 601
Sum kostnader		584 462 756	524 161 548
Driftsresultat		63 449 358	63 322 330
Finansinntekter og finanskostnader			
Inntekt på investering i datterselskap og tilknyttet selskap	5	2 634 691	-533 100
Annen renteinntekt		1 679 768	342 072
Annen finansinntekt		18 152 319	2 062 911
Sum finansinntekter		22 466 778	1 871 883
Annen rentekostnad		4 377 849	2 013 506
Annen finanskostnad		4 128 608	1 992 035
Sum finanskostnader		8 506 457	4 005 541
Netto finans		13 960 321	-2 133 658
Ordinært resultat før skattekostnad		77 409 679	61 188 672
Skattekostnad på ordinært resultat	6	13 218 661	13 987 734
Ordinært resultat etter skattekostnad		64 191 018	47 200 938
Årsresultat		64 191 018	47 200 938
Minoritetsinteresser		2 364 893	3 843 581
Årsresultat etter minoritetsinteresser		61 826 125	43 357 357



Konsernets balanse

Beløp i: NOK	Note	2022	2021
BALANSE - EIENDELER			
Anleggsmidler			
Immaterielle eiendeler			
Utsatt skattefordel	6	799 997	2 081 320
Goodwill	3	43 066 111	5 867 359
Sum immaterielle eiendeler		43 866 108	7 948 679
Varige driftsmidler			
Driftsløsøre, inventar, verktøy, kontormaskiner og lignende	4	16 443 515	10 656 764
Sum varige driftsmidler		16 443 515	10 656 764
Finansielle anleggsmidler			
Investeringer i tilknyttet selskap	5	14 343 226	12 086 675
Andre fordringer		2 810 539	2 869 384
Sum finansielle anleggsmidler		17 153 765	14 956 059
Sum anleggsmidler		77 463 388	33 561 502
Omløpsmidler			
Varer			
Varer	7,8	175 982 955	117 556 686
Sum varer		175 982 955	117 556 686
Fordringer			
Kundefordringer	8	81 855 406	47 705 795
Andre fordringer		11 111 423	10 445 637
Sum fordringer		92 966 829	58 151 432
Bankinnskudd, kontanter og lignende			
Bankinnskudd, kontanter og lignende	9	17 047 858	19 094 023
Sum bankinnskudd, kontanter og lignende		17 047 858	19 094 023
Sum omløpsmidler		285 997 642	194 802 141
SUM EIENDELER		363 461 030	228 363 643




Konsernets balanse

Beløp i: NOK	Note	2022	2021
BALANSE - EGENKAPITAL OG GJELD			
Egenkapital			
Innskutt egenkapital			
Selskapskapital	10	1 111 112	1 111 112
Overkurs	10	32 624 295	32 624 295
Ikke registrert kapitalforhøyelse		37 874 878	0
Sum innskutt egenkapital		71 610 285	33 735 407
Opptjent egenkapital			
Annen egenkapital	10	22 801 180	-9 006 287
Minoritetsinteresser	10	11 889 715	13 334 590
Sum opptjent egenkapital		34 690 895	4 328 303
Sum egenkapital		106 301 180	38 063 710
Gjeld			
Langsiktig gjeld			
Annen langsiktig gjeld			
Gjeld til kredittinstitusjoner	8	77 829 961	24 114 647
Øvrig langsiktig gjeld		100 000	0
Sum annen langsiktig gjeld		77 929 961	24 114 647
Sum langsiktig gjeld		77 929 961	24 114 647
Kortsiktig gjeld			
Gjeld til kredittinstitusjoner	8	17 681 798	13 838 442
Leverandørgjeld		37 462 452	28 194 275
Betalbar skatt	6	15 016 359	13 238 779
Skyldige offentlige avgifter		19 574 518	18 863 825
Utbytte	10	30 000 000	70 000 000
Annen kortsiktig gjeld		59 494 762	22 049 965
Sum kortsiktig gjeld		179 229 889	166 185 286
Sum gjeld		257 159 850	190 299 933
SUM EGENKAPITAL OG GJELD		363 461 030	228 363 643



Konsernets balanse

Beløp i: NOK	Note	2022	2021
---------------------	-------------	-------------	-------------





Årsberetning 2022 – Byggtilbehørs gruppen AS (BTG)

Virksomhetens art og lokalisering

Virksomhetsområdet til Byggtilbehørs gruppen AS (BTG) er investeringer i og utvikling av SMB bedrifter innen salg og distribusjon av byggevarer og tilbehør.

Selskapet opererer som et eierselskap for flere aktive datterselskap.

Vår forretningsadresse er Brobekkveien 80- Oslo.

Fortsatt drift

I samsvar med regnskapslovens § 3-3 bekreftes det at forutsetningen om fortsatt drift er til stede og denne forutsetningen er lagt til grunn ved utarbeidelsen av regnskapet.

Redegjørelse for årsregnskapet

Selskapet er ikke utsatt for særskilte faktorer som påvirker virksomheten ut over hva som er vanlig for en eier av handelsvirksomheter i byggevarebransjen. Selskapets omsetning, resultat og risiko påvirkes av de generelle økonomiske konjunktorene og konkurransesituasjonen.

Finansielt har BTG ansvaret for gruppen sin «cash – pool» ovenfor bank.

BTG sin øvrige finansiering er knyttet til oppkjøp av underliggende bedrifter og ansees som begrenset oppimot underliggende verdier og den finansielle risikoen ansees som lav.

BTG har med regnskapsmessig effekt for 2022 solgt sin 50% andel av datterselskapet Treprodukter Øst AS og samtidig inngått en samarbeidsavtale med kjøper. Videre har vi i desember 2022 ervervet 100% av de svenske selskapene Tebo Byggtilbehør AB, R&D Sourcing AB og Bjarnums Redskapsfabrik AB, noe som vil komme frem i balansen. De svenske selskapenes omsetning og resultat for 2022 inngår ikke i BTG sitt konsernregnskap for 2022.

Vi søker fortsatt aktivt etter bedrifter eller distribusjonsavtaler som kan passe inn under vår «paraply» eller inngå i etablerte selskaper. Det er i april 2023 ervervet 50% av Bare3 AS, et nisse-selskap innen brannhemmende- og akustikkprodukter. Forretningsområdet har et stort utviklingspotensial.

Selskapene i gruppen fortsetter å investere i ESG forbedrende tiltak, digitalisering og mer effektiv logistikk.

Da vi er importør i alle selskapene har den fortsatt svake norske kronen, økte råvare- og transportkostnader i begynnelsen av året gitt oss utfordringer på dekningsbidrag og kostnader det ikke har vært mulig å hente inn ovenfor kundene. Vi forventet en styrking av den norske kronen i 2022, noe som dessverre ikke har blitt realisert og som har forverret seg inn i 2023. Med økte renter øker også finanskostnadene.



Utvikling i datterselskap har vært god også i 2022

Duri Fagprofil fortsetter sin sterke vekst med stor kundetilstrømning av den profesjonelle interiørhåndverker og fortsetter å utvikle sitt brede produkt- og fagkompetansetilbud. Fra januar 2023 utvidet vi til å bli Norges største proffsenter for interiørhåndverkere med økte varehus areal på Alnabru, kurs og demolokaler og egen kunderestaurant. Starten av 2023 har dokumentert at dette er en riktig satsning med kraftig økning av andelen av omsetningen kjøpt i varehuset.

Datterselskapet Industri og Boligprodukter AS, nå skiftet navn til IBG AS, fortsetter sin gode utvikling med sitt utvidede produktgrunnlag. Vi fortsetter arbeidet for videre vekst gjennom økt tilbud av nisjeprodukter og høy service til etablerte og nye kunder. Samarbeidsavtale med nyervervede TEBO for distribusjon av mur og flisverktøy i Norge er etablert.

«Tebo gruppen», våre 3 nyervervede selskap i Sverige, leverte i 2022 særdeles gode og stabile tall med omsetningsnivå på ca 200 millioner SEK med et driftsresultat som overstiger 30 millioner SEK. Tallene inngår ikke i BTG sin årsomsetning i 2022 konsernregnskapet. Den gode utviklingen fortsetter i 2023 og vi ser frem til å dele felles muligheter i Sverige, Norge og på eksport.

Maling og jernvaregrossisten Ole Moe AS har vist en svært god utvikling hos nye store kunderelasjoner. Dette vil, gjennom viktige inngåtte strategiske avtaler, ytterligere forsterke seg gjennom 2023 og vi har stor tillit til ledelsen og fremtiden i Ole Moe.

BTG investerte i 2021 i Selskapsgruppen NRI Group AB i Sverige. NRI har en årlig omsetning på ca 320 millioner SEK. NRI har vært en samarbeidspartner med BTG rundt produktområder og produksjon i svært mange år og vi kjenner derfor selskapene og menneskene som inngår i gruppen godt. Det har vært behov for enkelte omorganiseringer og det er gjennomført vesentlige kostnadskutt og organisasjonsendringer også i 2022. BTG er godt fornøyd med utviklingen og sin posisjon som en operasjonell, strategisk og finansiell 35% partner.

Selskapene som inngår i NRI og BTG oppnådde en samlet omsetning i 2022 på over 1,2 milliarder NOK og har videre organiske og strategiske vekstplaner.

BTG Selskapsregnskap

BTG sin driftsinntekt ble i 2022 kr 367.509.- mot kr 3.561.293.- i 2021

Driftsresultatet ble negativt med kr 4.728.054.- mot kr 356.712.- i 2021.

Regnskapet ble i 2022 belastet med innleide administrative tjenester som en naturlig del av selskapets økte aktivitet.

Ordinært resultat etter skatt i 2022 ble på kr 57.718.335.- mot kr 41.651.758.- i 2021.

Økingen skyldes salg av andel i tidligere datterselskap samt gode resultater i underliggende selskaper og derav utbyttebeslutninger til eierselskapet.

Selskapets egenkapital er kr 106.358.469.- i 2022, økt fra kr 40.756.256.- i 2021. Det ansees å ligge betydelig merverdi i selskapets underliggende aktiva basert på datterselskapenes resultatutvikling. Totalkapitalen ble samtidig økt fra kr 159.370.129.- i 2021 til kr 252.239.196.- i 2022.

Selskapets finansielle risiko anses som lav.



Styret anbefaler for generalforsamlingen å godkjenne det fremlagte årsregnskap med disposisjoner hvor kr 30.000.000.- besluttet utbetalt som utbytte og kr 27.718.335.- overføres til annen egenkapital.

Konsern

Som konsern økt driftsinntektene i 2022 til kr 647.286.106.- fra kr 587.829.634.- i 2021. Videre oppnådde konsernet et driftsresultat før avskrivninger på kr 69.023.253.- og etter avskrivninger på kr 63.449.358.- mot kr 63.322.330.- i 2021. I regnskapet for 2021 inngikk Treprodukter Øst sin omsetning med 39 millioner i omsetning og et driftsresultat på 6,5 millioner. Like for like gir dette en vekst på over 10% i 2022 da selskapet ble solgt med regnskapsmessig effekt fra 01.01.22. «Tebo Gruppen» sin omsetning og tilhørende resultater vil først få effekt i 2023 konsern regnskapet til BTG.

Resultatet før skatt i 2022 ble på kr 77.409.679.- mot kr 61.188.672.- i 2021

Konsernet samlede balanse i 2022 endte på kr 363.461.030.- mot 228.363.643.- i 2021. Egenkapital i 2022 endte på kr 106.301.180 mot kr 38.063.710.- i 2021.

For konsernet ble de oppnådde resultatene like med eller bedre en forventningene ved inngangen til året. For 2023 opplever vi at tidligere og nye utfordringer fortsatt vil sette sitt preg på bransjen generelt og B2C spesielt. Vi mener at våre nisjeselskaper er godt posisjonert mot proffmarkedet og det mer stabile ROT delen av bygge bransjen. Videre jobber vi aktivt med å ta markedsandeler og søke kildene til vårt brede produktsortiment og anser oss derfor godt rustet og med gode muligheter i den store bransjen vi er en del av.

Arbeidsmiljø, likestilling og diskriminering

Det er ikke ansatte i selskapet så arbeidsmiljøet må anses som godt. Selskapet har leid inn ressurser i 2022 basert på økt aktivitet.

Selskapets styre har bestått av 5 menn.

I konsernet, inklusiv nyervervede selskap, har det i snitt vært 200 ansatte i 2022. Vi vurderer arbeidsmiljøet i konsernet til å være bra.

Fraværet i konsernet er tilnærmet uendret fra foregående år. Det har ikke blitt rapportert om alvorlige skader eller ulykker på arbeidsplassen.

Konsernet har som mål å være en arbeidsplass der det råder full likestilling mellom kvinner og menn, og sørge for at det ikke forekommer forskjellsbehandling grunnet etnisk bakgrunn, funksjonshemming og kjønn. Av konsernets 150 årsverk er 32 kvinner og resten menn, noe som følger naturlig for bransjens særegenhet.

Konsernet arbeider aktivt for å forhindre diskriminering som følge av nedsatt funksjonsevne, etnisitet, nasjonal opprinnelse, hudfarge, religion eller livssyn. Aktivitetene omfatter blant annet rekruttering, lønns- og arbeidsvilkår, forfremmelse, utviklingsmuligheter og beskyttelse mot trakassering. I eventuelle stillingsannonser oppfordrer man personer til å søke uansett alder, kjønn, funksjonsevne eller kulturell bakgrunn.




Selskapet er omfattet av Åpenhetsloven. Selskapet vil løpende redegjøre for sine aktsomhetsvurderinger etter åpenhetsloven på www.btg-gruppen.no, første gang innen 30. juni 2023.


Det er ikke tegnet ansvarsforsikring for styrets medlemmer.


Ytre miljø

Virksomhetens bransje medfører verken forurensning eller utslipp som kan være til skade for det ytre miljø

Oslo, 15.06.23


Morten Røisland


Urban Styffe


Martin Palmkvist


Martin Dokkan


Tony Støkkebo



Resultatregnskap			
Byggtilbehørs Gruppen AS			
Driftsinntekter og driftskostnader	Note	2022	2021
Annen driftsinntekt		367 509	3 561 393
Sum driftsinntekter		367 509	3 561 393
Varekostnad		375 478	0
Lønnskostnad	1	504 139	2 453 150
Avskrivning av driftsmidler og immaterielle eiendeler	2	47 949	47 321
Annen driftskostnad		4 167 997	1 417 635
Sum driftskostnader		5 095 562	3 918 106
Driftsresultat		-4 728 054	-356 712
Finansinntekter og finanskostnader			
Inntekt på investering i datterselskap/tilknyttet selskap	3	47 000 000	42 000 000
Renteinntekt fra foretak i samme konsern		728 622	439 125
Annen renteinntekt		503 313	185 082
Annen finansinntekt	4	17 206 389	684 827
Annen rentekostnad		1 940 709	988 441
Annen finanskostnad		55 641	7 612
Resultat av finansposter		63 441 974	42 312 982
Resultat før skattekostnad		58 713 920	41 956 270
Skattekostnad på resultat	5	995 585	304 512
Resultat		57 718 335	41 651 758
Årsresultat		57 718 335	41 651 758
Overføringer			
Avsatt til utbytte		30 000 000	40 000 000
Avsatt til annen egenkapital		27 718 335	1 651 758
Sum overføringer		57 718 335	41 651 758



Balanse			
Byggtilbehørs Gruppen AS			
Eiendeler	Note	2022	2021
Anleggsmidler			
Varige driftsmidler			
Maskiner og anlegg	2	102 712	150 033
Driftsløsøre, inventar o.a. utstyr		74 806	0
Sum varige driftsmidler		177 518	150 033
Finansielle anleggsmidler			
Investeringer i datterselskap	4	182 163 403	88 055 891
Lån til foretak i samme konsern	3	13 762 055	12 950 000
Andre langsiktige fordringer		2 071 215	2 002 148
Sum finansielle anleggsmidler		197 996 673	103 008 039
Sum anleggsmidler		198 174 191	103 158 072
Omløpsmidler			
Fordringer			
Kundefordringer	3	17 045	3 803 660
Andre kortsiktige fordringer	3	2 112 990	431 666
Konsernfordringer	3	51 894 027	42 000 000
Sum fordringer		54 024 063	46 235 326
Bankinnskudd, kontanter o.l.		40 943	9 976 731
Sum omløpsmidler		54 065 005	56 212 057
Sum eiendeler		252 239 196	159 370 129



Balanse			
Byggtilbehørs Gruppen AS			
Egenkapital og gjeld	Note	2022	2021
Egenkapital			
Innskutt egenkapital			
Aksjekapital	6,7	1 111 112	1 111 112
Overkurs	7	32 624 295	32 624 295
Ikke registrert kap.forhøyelse	7	37 874 878	0
Sum innskutt egenkapital		71 610 286	33 735 407
Opptjent egenkapital			
Annen egenkapital	7	34 748 184	7 029 849
Sum opptjent egenkapital		34 748 184	7 029 849
Sum egenkapital	7	106 358 469	40 765 256
Gjeld			
Avsetning for forpliktelse			
Utsatt skatt	5	8 556	4 363
Annen langsiktig gjeld			
Gjeld til kredittinstitusjoner	8	76 258 133	22 500 000
Sum annen langsiktig gjeld		76 258 133	22 500 000
Kortsiktig gjeld			
Gjeld til kredittinstitusjoner		3 832 246	0
Leverandørgjeld	3	3 304 307	155 408
Betalbar skatt	5	964 992	311 760
Skyldig offentlige avgifter		0	1 872 782
Utbytte	7	30 000 000	70 000 000
Konserngjeld	3	25 774 189	23 719 306
Annen kortsiktig gjeld	3	5 738 304	41 254
Sum kortsiktig gjeld		69 614 038	96 100 510
Sum gjeld		145 880 727	118 604 873
Sum egenkapital og gjeld		252 239 196	159 370 129

Oslo, 15.06.2023
Styret i Byggtilbehørs Gruppen AS

Morten Røisland	Martin Albert Dokkan	Dan Urban Styffe	Tony Støkkebo	Karl Martin Palmkvist
styreleder	styremedlem	styremedlem	styremedlem	styremedlem

Byggtilbehørs Gruppen AS Side 2



Byggtilbehørs Gruppen AS

Noter til regnskapet 2022

KONTANTSTRØMANALYSE

Note	2022	2021
------	------	------

Kontantstrøm fra operasjonelle aktiviteter

Resultat før skattekostnad		58 713 920	41 956 270
Ordinær avskrivning	1	47 949	47 321
Betalt skatt	4	-311 760	-89 404
Gevinst ved salg av driftsmidler		0	0
Endring i fordringer		-7 788 737	-22 302 621
Endring i leverandørgjeld		3 148 899	67 978
Endring i andre tidsavgrensninger		5 759 152	9 642 119
Netto kontantstrøm fra operasjonelle aktiviteter (A)		59 569 423	29 321 663

Kontantstrøm fra investeringsaktiviteter

Investeringer i datterselskap og andre selskaper		-56 139 033	0
Investering i driftsmidler - / salgssum driftsmidler +		-75 435	0
Langsiktige fordringer (Utlån- / Tilbakebetaling +)		-881 122	-14 952 148
Investering i (-) / salg av markedsaksjer		0	606 400
Netto kontantstrøm fra investeringsaktiviteter (B)		-57 095 590	-14 345 748

Kontantstrøm fra finansieringsaktiviteter

Endring i kassekreditt		3 832 246	0
Utbetalt utbytte / konsernbidrag		-70 000 000	0
Nedbetalt(-) / opptak (+) langsiktig gjeld		53 758 133	-6 000 000
Netto kontantstrøm fra finansieringsaktiviteter (C)		-12 409 621	-6 000 000

Sammendrag

Netto endringer i kontanter og kontantekvivalenter (A+B+C)		-9 935 788	8 975 915
Beholdning i kontanter og kontantekvivalenter 01.01.		9 976 731	1 000 816
Beholdning i kontanter og kontantekvivalenter 31.12.		40 943	9 976 731



Noter til årsregnskapet for 2022 for Byggtilbehørs Gruppen AS

Regnskapsprinsipper

Årsregnskapet er satt opp i samsvar med regnskapslovens bestemmelser og god regnskapspraksis. Selskapets virksomhetsområde er investeringer i og finansiering av selskaper og eiendom samt å yte tjenester til selskapene i konsernet.

Datterselskapsfalknyttet selskap

Datterselskaper og tilknyttede selskaper vurderes etter kostmetoden i selskapsregnskapet. Investeringene er vurdert til anskaffelseskost for aksjene med mindre nedskrivning har vært nødvendig. Investering i andre langsiktige aksjer og andeler følger de samme vurderingsregler.

Utbytte og andre utdelinger er inntektsført samme år som det er avsatt i datterselskapene. Oversliger utbytte andel av tilbakeholdt resultat etter kjøpet, representerer den overskytende del tilbakebetaling av investert kapital, og utdelingene er fratrukket investeringens verdi i balansen.

Salgsinntekter

Inntektsføring ved salg av varer skjer på leveringstidspunktet. Tjenester inntektsføres i takt med utførelsen. Andelen av salgsinntekter som knytter seg til fremtidige serviceytelser balanseføres som uoppløst inntekt ved salget, og inntektsføres deretter i takt med levering av ytelsene.

Kostnader

Kostnader medtas etter sammenstillingsprinsippet, dvs at kostnader medtas i samme periode som tilhørende inntekter inntektsføres.

Klassifisering og vurdering av balanseposter

Omløpsmidler og kortsiktig gjeld omfatter poster som forfaller til betaling innen ett år etter balansedagen, samt poster som knytter seg til varekretsløpet. Øvrige poster er klassifisert som anleggsmiddel/langsiktig gjeld.

Omløpsmidler vurderes til laveste av anskaffelseskost og virkelig verdi. Kortsiktig gjeld balanseføres til nominelt beløp på etableringstidspunktet.

Anleggsmidler vurderes til anskaffelseskost, men nedskrives til virkelig verdi ved verdifall som ikke forventes å være forbigående. Anleggsmidler med begrenset økonomisk levetid avskrives planmessig. Langsiktig gjeld balanseføres til nominelt beløp på etableringstidspunktet.

Fordringer

Kundefordringer og andre fordringer er oppført i balansen til pålydende etter fradrag for avsetning til forventet tap. Avsetning til tap gjøres på grunnlag av individuelle vurderinger av de enkelte fordringene. I tillegg gjøres det for øvrige kundefordringer en uspesifisert avsetning for å dekke antatt tap.

Valuta

Pengeposter i utenlandsk valuta er vurdert til kursen ved regnskapsårets slutt.

Skatter

Skattekostnad består av betalbar skatt og endring i utsatt skatt. Utsatt skatt/skattefordel er beregnet på alle forskjeller mellom regnskapsmessig og skattemessig verdi på eiendeler og gjeld. Utsatt skatt er beregnet med 22 % på grunnlag av de midlertidige forskjeller som eksisterer mellom regnskapsmessige og skattemessige verdier, samt skattemessig underskudd til fremføring ved utgangen av regnskapsåret.

Kontantstrømoppstilling

Kontantstrømoppstillingen er utarbeidet etter den indirekte metode. Kontanter og kontantekvivalenter omfatter kontanter, bankinnskudd og andre kortsiktige, likvide plasseringer.



Noter til årsregnskapet for 2022 for Byggtilbehørs Gruppen AS

Note 1- Lønn og honorarer

Det er ingen ansatte i selskapet. Selskapet er ikke pliktig til å ha tjenestepensjonsordning etter lov om tjenestepensjon og har heller ikke etablert dette.

	2022	2021
Lønnskostnader		
Bonus til ansatte i konsernet	0	2 150 000
Arbeidsgiveravgift	0	303 150
Andre personalkostnader	504 139	0
Sum lønnskostnader	504 139	2 453 150

Det er ikke utbetalt godtgjørelse eller avtalt sluttvederlag til styret eller dagligleder i 2022.

Det er ingen sikkerhetsstillelser til styret.

Godtgjørelse til revisor

Det er utbetalt godtgjørelse til revisor i 2022 for revisjon med kroner 40 900 samt kroner 52 800 for andre tjenester. Beløpene er eksklusive mervérdiavgift.

Note 2 - Driftsmidler inventar og bygningsmessige innredninger

	Inventar, data mv.	Innredninger	Sum
Anskaffelseskost 01.01.22	39 520	355 000	394 520
Tilgang	75 435	0	75 435
Avgang	0	0	0
Anskaffelseskost 31.12.22	114 955	355 000	469 955
Akkumulerte avskrivning 01.01.22	33 197	211 290	244 487
Akkumulerte avskrivninger 31.12.22	40 149	252 288	292 437
Balansført verdi 31.12.22	74 806	102 712	177 518

Arets avskrivninger 6 952 40 997 47 949

Avskrivningssats 20 % 13 %
Avskrivningstid 5 år 7,5 år

Note 3 - Gjeld/Fordringer til selskap i samme konsern og tilknyttede selskaper og nærstående.

	2022	2021
Datterselskaper		
Fordring		
Duri Fagprofil /IBG AS /Ole Moe AS- kundeford.	16 746	3 637 535
Duri Fagprofil AS Utbytte /konsernbidrag	43 000 000	37 000 000
IBG AS utbytte/konsernbidrag	4 000 000	5 000 000
IBG AS fordring	4 894 027	0
Lån til BTG Sverige AB	12 950 000	12 950 000
Lån til R & D Sourcing AS	812 055	0
Gjeld til eier		
Duri Fagprofil AS, kortsiktig lån	0	-3 000 000
DUS AS	-3 959 997	0
DUS AS leverandørgjeld	0	-68 750
MoR AS	-5 000 018	0
MoR AS-leverandørgjeld	-1 875 000	0
IBGH AS	-1 000 007	0
Renteinntekter		
Totale renteinntekter fra datterselskaper	728 622	439 125
Rentekostnader		
Til aksjonær selskaper	0	0



Noter til årsregnskapet for 2022 for Byggtilbehørs Gruppen AS

All gjeld forfaller innen 5 år og alle fordringer forfaller innen 1 år.

Selskapets kundefordringer er knyttet til fakturering til morselskap.
Selskapets inntekter knytter seg i det vesentligste til selskaper i konsernet.

Selskapet har mottatt fakturaer for tjenester fra datterselskap
med kroner 1 794 441 eks.mva. I tillegg faktura fra Morselskap på kr 1 875 000 eks.mva.

Selskapet inngår i konsernkontoordning med datterselskapene. Selskapet har pr 31.12.22 en gjeld knyttet til ordningen, til datterselskap på kr 20 654 171.

Note 4- Konsern

Selskapet er morselskap for følgende selskaper:

Selskap	Forretnings- kontor	Eierandel/ Stemmerett	Selskapets Egenkapital	Selskapets Resultat	Bokført Verdi
BTG Sverige AB	Sverige	100 %	-157 545	-796 493	266 698
Duri Fagprofil AS	Oslo	100 %	43 743 756	41 324 475	60 821 800
IBG AS	Oslo	100 %	10 906 038	5 272 067	7 000 000
Ole Moe AS	Kristiansand	50,01 %	23 779 433	4 729 787	16 337 393
R & D Sourcing AS	Oslo	100 %	78 627	-114 973	193 600
R & D Sourcing AB	Sverige	100 %	554 293	-50 513	17 105 852
Tebo Byggtilbehør AB	Sverige	100 %	47 754 943	12 929 329	70 974 759
Bjarnum Redskapsfabrik AB	Sverige	100 %	12 301 378	2 654 915	9 463 301

Selskapet har i 2022 solgt sine aksjer i Treprodukter Øst AS. Dette har gitt en regnskapsmessig gevinst på kr. 17 206 057 bokført under annen finansinntekt.

Note 5- Skatter

Årets skattekostnad fremkommer slik:

	2022	2021
Betalbar skatt på årets resultat	991 392	311 760
Endring utsatt skatt	4 193	-7 248
Skattekostnad på ordinært resultat	995 585	304 512

Betalbar skatt i årets skattekostnad fremkommer slik:

Nedenfor er det gitt en spesifisering over forskjellene mellom det regnskapsmessige resultat før skattekostnad og årets skattegrunnlag.

	2022	2021
Ordinært resultat før skattekostnad	58 713 920	41 956 270
Permanente forskjeller	17 518	30 000
Utbytte	-37 000 000	-40 000 000
Urealisert gevinst aksjer	0	0
Regnskapsmessig gevinst ved realisasjon	-17 206 057	-572 123
Endring midlertidige forskjeller	-19 056	2 946
Beregningsgrunnlag betalbar skatt	4 506 325	1 417 093
Betalbar skatt på årets resultat	991 392	311 760
Skatteeffekt av avgitt konsernbidrag	-26 400	0
Årets betalbare skatt	964 992	311 760



Noter til årsregnskapet for 2022 for Byggtilbehørs Gruppen AS

Utsatt skatt

Utsatt skatt er beregnet på grunnlag av de forskjeller som eksisterer ved utgangen av regnskapsåret mellom regnskapsmessige og skattemessige verdier.

Midlertidige forskjeller er knyttet til:

	2022	2021	Endring
Driftsmidler	38 889	19 833	-19 056
Grunnlag beregning utsatt skattefordel	38 889	19 833	-19 056

Anvendt skattesats: 22 % 22 %

Balanseført utsatt skatt 8 556 4 363 4 193

Note 6- Selskapskapital

	Aksjekapital	Antall	Pålydende	Bokført
Pr 31.12.2022	kr. 1 111 112	1 111 112	kr. 1	kr. 1 111 112

Byggtilbehørs Gruppen AS har 4 aksjonærer

Aksjonærer	Aksjer	Eierandel
MoR AS	577 780	52,0 %
DuS AS	422 267	38,0 %
IBG Holding AS	106 623	9,6 %
Vikenes AS	4 442	0,4 %
Totalt aksjer	1 111 112	

Del er utarbeidet separat konsernregnskap for konsernet.

Note 7 Egenkapital oppstilling

	Aksjekapital	Overkursfond	Annen EK	SUM egenkapital
Egenkapital 01.01 2022	1 111 112	32 624 295	7 029 849	40 765 256
Ikke registrert kap.forhøyelse			37 874 878	37 874 878
Årets resultat			57 718 335	57 718 335
Avsatt utbytte			-30 000 000	-30 000 000
Egenkapital pr 31.12.22	1 111 112	32 624 295	72 623 062	106 358 469

Note 8 Gjeld til kreditinstitusjoner

Selskapet har ingen gjeld som forfaller senere enn 5 år etter balansedagen.
Selskapet har lån på MNOK 22,5 i den Danske Bank.

Selskapet har også et Valutalån på kr 56 758 133. Som sikkerhet for alle lånene er det pantsatt kundefordringer og varelager i selskapets datterselskaper, Duri Fagprofil og IBG AS med totalt MNOK 15 i driftstilbehør, samt MNOK 100 i kundefordringer og varelager.

Note 9 Finansielle instrumenter og markedsaksjer

Selskapet har ingen finansielle instrumenter eller markedsaksjer pr 31.12.22.

Note 10 Garantier /fremleie

Selskapet har ikke lenger noen fremleie av lokaler, eller løpende garantier.



NITSCHKE

NITSCHKE AS
Vollsveien 17B
Postboks 353, 1326 Lysaker
Telefon: +47 67 10 77 00
E-post: post@nitschke.no
Foretaksregisteret: NO 914 658 314 MVA
Medlemmer av Den norske Revisorforening
Independent member of BKR International
www.nitschke.no

Til generalforsamlingen i Byggtilbehørs Gruppen AS

UAVHENGIG REVISORS BERETNING

Uttalelse om revisjonen av årsregnskapet

Konklusjon

Vi har revidert årsregnskapet for Byggtilbehørs Gruppen AS som viser et overskudd for selskapsregnskapet på kr 57 718 335 og et overskudd for konsernregnskapet på kr 64 191 017. Årsregnskapet består av:

- selskapsregnskapet, som består av balanse per 31. desember 2022, resultatregnskap og kontantstrømoppstilling for regnskapsåret avsluttet per denne datoen og noter til årsregnskapet, herunder et sammendrag av viktige regnskapsprinsipper, og
- konsernregnskapet som består av balanse per 31. desember 2022, resultatregnskap og kontantstrømoppstilling for regnskapsåret avsluttet per denne datoen og noter til årsregnskapet, herunder et sammendrag av viktige regnskapsprinsipper.

Etter vår mening

- oppfyller årsregnskapet gjeldende lovkrav,
- gir selskapsregnskapet et rettviseende bilde av selskapets finansielle stilling per 31. desember 2022 og av dets resultater og kontantstrømmer for regnskapsåret avsluttet per denne datoen i samsvar med regnskapslovens regler og god regnskapsskikk i Norge, og
- gir konsernregnskapet et rettviseende bilde av konsernets finansielle stilling per 31. desember 2022 og av dets resultater og kontantstrømmer for regnskapsåret avsluttet per denne datoen i samsvar med regnskapslovens regler og god regnskapsskikk i Norge.

Grunnlag for konklusjonen

Vi har gjennomført revisjonen i samsvar med de internasjonale revisjonsstandardene International Standards on Auditing (ISA-ene). Våre oppgaver og plikter i henhold til disse standardene er beskrevet nedenfor under Revisors oppgaver og plikter ved revisjonen av årsregnskapet. Vi er uavhengige av selskapet slik det kreves i lov, forskrift og International Code of Ethics for Professional Accountants (inkludert internasjonale uavhengighetsstandarder) utstedt av the International Ethics Standards Board for Accountants (IESBA-reglene), og vi har overholdt våre øvrige etiske forpliktelser i samsvar med disse kravene. Innhentet revisjonsbevis er etter vår vurdering tilstrekkelig og hensiktsmessig som grunnlag for vår konklusjon.



NITSCHKE

Øvrig informasjon

Styret (ledelsen) er ansvarlige for informasjonen i årsberetningen. Vår konklusjon om årsregnskapet ovenfor dekker ikke informasjonen i årsberetningen.

I forbindelse med revisjonen av årsregnskapet er det vår oppgave å lese. Formålet er å vurdere hvorvidt det foreligger vesentlig inkonsistens mellom årsberetningen og årsregnskapet og den kunnskap vi har opparbeidet oss under revisjonen av årsregnskapet, eller hvorvidt informasjon i årsberetningen ellers fremstår som vesentlig feil. Vi har plikt til å rapportere dersom årsberetningen fremstår som vesentlig feil. Vi har ingenting å rapportere i så henseende.

Basert på kunnskapen vi har opparbeidet oss i revisjonen, mener vi at årsberetningen

- er konsistent med årsregnskapet og
- inneholder de opplysninger som skal gis i henhold til gjeldende lovkrav.

Ledelsens ansvar for årsregnskapet

Ledelsen er ansvarlig for å utarbeide årsregnskapet og for at det gir et rettviseende bilde i samsvar med regnskapslovens regler og god regnskapsskikk i Norge. Ledelsen er også ansvarlig for slik intern kontroll som den finner nødvendig for å kunne utarbeide et årsregnskap som ikke inneholder vesentlig feilinformasjon, verken som følge av misligheter eller utilsiktede feil.

Ved utarbeidelsen av årsregnskapet må ledelsen ta standpunkt til selskapets og konsernets evne til fortsatt drift og opplyse om forhold av betydning for fortsatt drift. Forutsetningen om fortsatt drift skal legges til grunn for årsregnskapet så lenge det ikke er sannsynlig at virksomheten vil bli avviklet.

Revisors oppgaver og plikter ved revisjonen av årsregnskapet

Vårt mål er å oppnå betryggende sikkerhet for at årsregnskapet som helhet ikke inneholder vesentlig feilinformasjon, verken som følge av misligheter eller utilsiktede feil, og å avgi en revisjonsberetning som inneholder vår konklusjon. Betryggende sikkerhet er en høy grad av sikkerhet, men ingen garanti for at en revisjon utført i samsvar med ISA-ene, alltid vil avdekke vesentlig feilinformasjon som eksisterer. Feilinformasjon kan oppstå som følge av misligheter eller utilsiktede feil. Feilinformasjon blir vurdert som vesentlig dersom den enkeltvis eller samlet med rimelighet kan forventes å påvirke økonomiske beslutninger som brukerne foretar basert på årsregnskapet.

For videre beskrivelse av revisors oppgaver og plikter vises det til:

<https://revisorforeningen.no/revisjonsberetninger>

Lysaker, 15. juni 2023

NITSCHKE AS

Øystein Fusdahl
statsautorisert revisor





Årsberetning 2022 – Byggtilbehørs gruppen AS (BTG)

Virksomhetens art og lokalisering

Virksomhetsområdet til Byggtilbehørs gruppen AS (BTG) er investeringer i og utvikling av SMB bedrifter innen salg og distribusjon av byggevarer og tilbehør.

Selskapet opererer som et eierselskap for flere aktive datterselskap.

Vår forretningsadresse er Brobekkveien 80- Oslo.

Fortsatt drift

I samsvar med regnskapslovens § 3-3 bekreftes det at forutsetningen om fortsatt drift er til stede og denne forutsetningen er lagt til grunn ved utarbeidelsen av regnskapet.

Redegjørelse for årsregnskapet

Selskapet er ikke utsatt for særskilte faktorer som påvirker virksomheten ut over hva som er vanlig for en eier av handelsvirksomheter i byggevarebransjen. Selskapets omsetning, resultat og risiko påvirkes av de generelle økonomiske konjunktorene og konkurransesituasjonen.

Finansielt har BTG ansvaret for gruppen sin «cash – pool» ovenfor bank.

BTG sin øvrige finansiering er knyttet til oppkjøp av underliggende bedrifter og ansees som begrenset oppimot underliggende verdier og den finansielle risikoen ansees som lav.

BTG har med regnskapsmessig effekt for 2022 solgt sin 50% andel av datterselskapet Treprodukter Øst AS og samtidig inngått en samarbeidsavtale med kjøper. Videre har vi i desember 2022 ervervet 100% av de svenske selskapene Tebo Byggtilbehør AB, R&D Sourcing AB og Bjarnums Redskapsfabrik AB, noe som vil komme frem i balansen. De svenske selskapenes omsetning og resultat for 2022 inngår ikke i BTG sitt konsernregnskap for 2022.

Vi søker fortsatt aktivt etter bedrifter eller distribusjonsavtaler som kan passe inn under vår «paraply» eller inngå i etablerte selskaper. Det er i april 2023 ervervet 50% av Bare3 AS, et nisjeselskap innen brannhemmende- og akustikkprodukter. Forretningsområdet har et stort utviklingspotensial.

Selskapene i gruppen fortsetter å investere i ESG forbedrende tiltak, digitalisering og mer effektiv logistikk.

Da vi er importør i alle selskapene har den fortsatt svake norske kronen, økte råvare- og transportkostnader i begynnelsen av året gitt oss utfordringer på dekningsbidrag og kostnader det ikke har vært mulig å hente inn ovenfor kundene. Vi forventet en styrking av den norske kronen i 2022, noe som dessverre ikke har blitt realisert og som har forverret seg inn i 2023. Med økte renter øker også finanskostnadene.



Utvikling i datterselskap har vært god også i 2022

Duri Fagprofil fortsetter sin sterke vekst med stor kundetilstrømning av den profesjonelle interiørhåndverker og fortsetter å utvikle sitt brede produkt- og fagkompetansetilbud. Fra januar 2023 utvidet vi til å bli Norges største proffsenter for interiørhåndverkere med økte varehus areal på Alnabru, kurs og demolokaler og egen kunderestaurant. Starten av 2023 har dokumentert at dette er en riktig satsning med kraftig økning av andelen av omsetningen kjøpt i varehuset.

Datterselskapet Industri og Boligprodukter AS, nå skiftet navn til IBG AS, fortsetter sin gode utvikling med sitt utvidede produktgrunnlag. Vi fortsetter arbeidet for videre vekst gjennom økt tilbud av nisjeprodukter og høy service til etablerte og nye kunder. Samarbeidsavtale med nyervervede TEBO for distribusjon av mur og flisverktøy i Norge er etablert.

«Tebo gruppen», våre 3 nyervervede selskap i Sverige, leverte i 2022 særdeles gode og stabile tall med omsetningsnivå på ca 200 millioner SEK med et driftsresultat som overstiger 30 millioner SEK. Tallene inngår ikke i BTG sin årsomsetning i 2022 konsernregnskapet. Den gode utviklingen fortsetter i 2023 og vi ser frem til å dele felles muligheter i Sverige, Norge og på eksport.

Maling og jernvaregrossisten Ole Moe AS har vist en svært god utvikling hos nye store kunderelasjoner. Dette vil, gjennom viktige inngåtte strategiske avtaler, ytterligere forsterke seg gjennom 2023 og vi har stor tillit til ledelsen og fremtiden i Ole Moe.

BTG investerte i 2021 i Selskapsgruppen NRI Group AB i Sverige. NRI har en årlig omsetning på ca 320 millioner SEK. NRI har vært en samarbeidspartner med BTG rundt produktområder og produksjon i svært mange år og vi kjenner derfor selskapene og menneskene som inngår i gruppen godt. Det har vært behov for enkelte omorganiseringer og det er gjennomført vesentlige kostnadskutt og organisasjonsendringer også i 2022. BTG er godt fornøyd med utviklingen og sin posisjon som en operasjonell, strategisk og finansiell 35% partner.

Selskapene som inngår i NRI og BTG oppnådde en samlet omsetning i 2022 på over 1,2 milliarder NOK og har videre organiske og strategiske vekstplaner.

BTG Selskapsregnskap

BTG sin driftsinntekt ble i 2022 kr 367.509.- mot kr 3.561.293.- i 2021

Driftsresultatet ble negativt med kr 4.728.054.- mot kr 356.712.- i 2021.

Regnskapet ble i 2022 belastet med innleide administrative tjenester som en naturlig del av selskapets økte aktivitet.

Ordinært resultat etter skatt i 2022 ble på kr 57.718.335.- mot kr 41.651.758.- i 2021.

Økingen skyldes salg av andel i tidligere datterselskap samt gode resultater i underliggende selskaper og derav utbyttebeslutninger til eierselskapet.

Selskapets egenkapital er kr 106.358.469.- i 2022, økt fra kr 40.756.256.- i 2021. Det ansees å ligge betydelig merverdi i selskapets underliggende aktiva basert på datterselskapenes resultatutvikling. Totalkapitalen ble samtidig økt fra kr 159.370.129.- i 2021 til kr 252.239.196.- i 2022.

Selskapets finansielle risiko anses som lav.



Styret anbefaler for generalforsamlingen å godkjenne det fremlagte årsregnskap med disposisjoner hvor kr 30.000.000.- besluttes utbetalt som utbytte og kr 27.718.335.- overføres til annen egenkapital.

Konsern

Som konsern økt driftsinntektene i 2022 til kr 647.286.106.- fra kr 587.829.634.- i 2021. Videre oppnådde konsernet et driftsresultat før avskrivninger på kr 69.023.253.- og etter avskrivninger på kr 63.449.358.- mot kr 63.322.330.- i 2021. I regnskapet for 2021 inngikk Treprodukter Øst sin omsetning med 39 millioner i omsetning og et driftsresultat på 6,5 millioner. Like for like gir dette en vekst på over 10% i 2022 da selskapet ble solgt med regnskapsmessig effekt fra 01.01.22. «Tebo Gruppen» sin omsetning og tilhørende resultater vil først få effekt i 2023 konsern regnskapet til BTG.

Resultatet før skatt i 2022 ble på kr 77.409.679.- mot kr 61.188.672.- i 2021

Konsernet samlede balanse i 2022 endte på kr 363.461.030.- mot 228.363.643.- i 2021. Egenkapital i 2022 endte på kr 106.301.180 mot kr 38.063.710.- i 2021.

For konsernet ble de oppnådde resultatene like med eller bedre en forventningene ved inngangen til året. For 2023 opplever vi at tidligere og nye utfordringer fortsatt vil sette sitt preg på bransjen generelt og B2C spesielt. Vi mener at våre nisjeselskaper er godt posisjonert mot proffmarkedet og det mer stabile ROT delen av bygge bransjen. Videre jobber vi aktivt med å ta markedsandeler og søke kildene til vårt brede produktsortiment og anser oss derfor godt rustet og med gode muligheter i den store bransjen vi er en del av.

Arbeidsmiljø, likestilling og diskriminering

Det er ikke ansatte i selskapet så arbeidsmiljøet må anses som godt. Selskapet har leid inn ressurser i 2022 basert på økt aktivitet.

Selskapets styre har bestått av 5 menn.

I konsernet, inklusiv nyervervede selskap, har det i snitt vært 200 ansatte i 2022. Vi vurderer arbeidsmiljøet i konsernet til å være bra.

Fraværet i konsernet er tilnærmet uendret fra foregående år. Det har ikke blitt rapportert om alvorlige skader eller ulykker på arbeidsplassen.

Konsernet har som mål å være en arbeidsplass der det råder full likestilling mellom kvinner og menn, og sørge for at det ikke forekommer forskjellsbehandling grunnet etnisk bakgrunn, funksjonshemming og kjønn. Av konsernets 150 årsverk er 32 kvinner og resten menn, noe som følger naturlig for bransjens særegenhet.

Konsernet arbeider aktivt for å forhindre diskriminering som følge av nedsatt funksjonsevne, etnisitet, nasjonal opprinnelse, hudfarge, religion eller livssyn. Aktivitetene omfatter blant annet rekruttering, lønns- og arbeidsvilkår, forfremmelse, utviklingsmuligheter og beskyttelse mot trakassering. I eventuelle stillingsannonser oppfordrer man personer til å søke uansett alder, kjønn, funksjonsevne eller kulturell bakgrunn.




Selskapet er omfattet av Åpenhetsloven. Selskapet vil løpende redegjøre for sine aktsomhetsvurderinger etter åpenhetsloven på www.btg-gruppen.no, første gang innen 30. juni 2023.


Det er ikke tegnet ansvarsforsikring for styrets medlemmer.

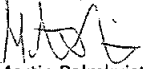
Ytre miljø

Virksomhetens bransje medfører verken forurensning eller utslipp som kan være til skade for det ytre miljø

Oslo, 15.06.23


Morten Røisland


Urban Styffe


Martin Palmkvist


Martin Dokkan


Tony Støkkebo



RESULTATREGNSKAP 01.01 - 31.12

BYGGTILBEHØRS GRUPPEN AS KONSERN

Beløp i NOK	Note	2022	2021
DRIFTSINNTEKTER			
Salgsinntekt	1	647 286 106	587 079 527
Annen driftsinntekt		626 008	404 351
Sum driftsinntekter		647 912 114	587 483 878
DRIFTSKOSTNADER			
Varekostnad		415 202 300	367 633 957
Lønnskostnad	2	82 320 166	81 053 400
Avskrivninger	3, 4	5 573 895	5 397 590
Annen driftskostnad	2	81 366 395	70 076 601
Sum driftskostnader		584 462 756	524 161 548
DRIFTSRESULTAT		63 449 358	63 322 330
FINANSINNTEKTER OG FINANSKOSTNADER			
Inntekt på investering i tilknyttet selskap	5	2 634 691	-533 100
Annen renteinntekt		1 679 768	342 072
Finansinntekter		18 152 319	2 062 911
Finanskostnader		-4 128 608	-1 992 035
Annen rentekostnad		-4 377 849	-2 013 506
Netto finansposter		13 960 321	-2 133 658
ORDINÆRT RESULTAT FØR SKATTEKOSTNAD		77 409 679	61 188 672
Skattekostnad på ordinært resultat	6	13 218 661	13 987 734
ÅRSRESULTAT		64 191 017	47 200 938
Opplysninger om			
Minoritetens andel av resultat		2 364 893	3 843 581
Majoritetens andel av resultat		61 826 124	43 357 357
Sum		64 191 017	47 200 938



EIENDELER 31.12

BYGGTILBEHØRS GRUPPEN AS KONSERN

Beløp i NOK	Note	2022	2021
ANLEGGSMIDLER			
Immaterielle eiendeler			
Utsatt skattefordel	6	799 997	2 081 320
Goodwill	3	43 066 111	5 867 359
Sum immaterielle eiendeler		43 866 108	7 948 679
Varige driftsmidler			
Driftsløsøre, inventar, verktøy o.l	4	16 443 515	10 656 764
Sum varige driftsmidler		16 443 515	10 656 764
Finansielle anleggsmidler			
Investeringer i tilknyttet selskap	5	14 343 226	12 086 675
Andre langsiktige fordringer		2 810 539	2 869 384
Sum finansielle anleggsmidler		17 153 765	14 956 059
Sum anleggsmidler		77 463 388	33 561 502
OMLØPSMIDLER			
Varer	7, 8	175 982 955	117 556 686
Fordringer			
Kundefordringer	8	81 855 406	47 705 795
Andre fordringer		11 111 423	10 445 637
Sum fordringer		92 966 829	58 151 432
Bankinnskudd, kontanter og lignende	9	17 047 858	19 094 023
Sum omløpsmidler		285 997 642	194 802 141
SUM EIENDELER		363 461 030	228 363 643







EGENKAPITAL OG GJELD 31.12

BYGGTILBEHØRS GRUPPEN AS
KONSERN

Beløp i NOK	Note	2022	2021
EGENKAPITAL			
Innskutt egenkapital			
Aksjekapital	10	1 111 112	1 111 112
Overkurs	10	32 624 295	32 624 295
Annen innskutt EK/ikke reg. kapitalforhøyelse		37 874 878	-
Sum innskutt egenkapital		71 610 285	33 735 407
Opptjent egenkapital			
Annen egenkapital (majoritet)	10	22 801 180	-9 006 287
Sum opptjent egenkapital		22 801 180	-9 006 287
Minoritetsinteresser	10	11 889 715	13 334 590
Sum egenkapital	10	106 301 180	38 063 710
GJELD			
Annen langsiktig gjeld			
Gjeld til kredittinstitusjoner	8	77 829 961	24 114 647
Øvrig langsiktig gjeld		100 000	-
Sum annen langsiktig gjeld		77 929 961	24 114 647
Kortsiktig gjeld			
Gjeld til kredittinstitusjoner	8	17 681 798	13 838 442
Leverandørgjeld		37 462 452	28 194 275
Betalbar skatt	6	15 016 359	13 238 779
Skyldig offentlige avgifter		19 574 518	18 863 825
Utbytte	10	30 000 000	70 000 000
Annen kortsiktig gjeld		59 494 762	22 049 965
Sum kortsiktig gjeld		179 229 889	166 185 286
Sum gjeld		257 159 850	190 299 933
SUM EGENKAPITAL OG GJELD		363 461 030	228 363 643

Oslo, 15. juni 2023


Martin Albert Dokken
Styremedlem
Karl Martin Palmkvist
Styremedlem
Morten Røisland
Styreleder
Dan Urban Styffe
Styremedlem
Tony Stokkebo
Styremedlem



Byggtilbehørs Gruppen AS

Noter til regnskapet 2022

KONTANTSTRØMANALYSE

	Note	2022	2021
Kontantstrøm fra operasjonelle aktiviteter			
Resultat før skattekostnad		58 713 920	41 956 270
Ordinær avskrivning	1	47 949	47 321
Betalt skatt	4	-311 760	-89 404
Gevinst ved salg av driftsmidler		0	0
Endring i fordringer		-7 788 737	-22 302 621
Endring i leverandørgjeld		3 148 899	67 978
Endring i andre tidsavgrensninger		5 759 152	9 642 119
Netto kontantstrøm fra operasjonelle aktiviteter (A)		59 569 423	29 321 663
Kontantstrøm fra investeringsaktiviteter			
Investeringer i datterselskap og andre selskaper		-56 139 033	0
Investering i driftsmidler - / salgssum driftsmidler +		-75 435	0
Langsiktige fordringer (Utlån- / Tilbakebetaling +)		-881 122	-14 952 148
Investering i (-)/ salg av markedsaksjer		0	606 400
Netto kontantstrøm fra investeringsaktiviteter (B)		-57 095 590	-14 345 748
Kontantstrøm fra finansieringsaktiviteter			
Endring i kassekreditt		3 832 246	0
Utbetalt utbytte / konsernbidrag		-70 000 000	0
Nedbetalt(-) / opptak (+) langsiktig gjeld		53 758 133	-6 000 000
Netto kontantstrøm fra finansieringsaktiviteter (C)		-12 409 621	-6 000 000
Sammendrag			
Netto endringer i kontanter og kontantekvivalenter (A+B+C)		-9 935 788	8 975 915
Beholdning i kontanter og kontantekvivalenter 01.01.		9 976 731	1 000 816
Beholdning i kontanter og kontantekvivalenter 31.12.		40 943	9 976 731



Byggtilbehørs Gruppen AS

NOTEOPPLYSNINGER ÅR 2022 FOR KONSERNET

KONSOLIDERINGSPRINSIPPER

Byggtilbehørs Gruppen AS eier 100% av datterselskapene Duri Fagprofil AS, R&D Sourcing AS, IBG AS, BTG Sverige AB, Tebo Byggtilbehør AB, Bjarnums Redskapsfabrikk AB, RD Sourcing AB. De tre sist nevnte datterselskapene er kjøpt i desember 2022, resultatposter derfor ikke konsolidert inn for 2022. Se note 3 for Goodwill knyttet til kjøpene. Oppkjøpsmetoden benyttes.

De eier også 50% i selskapet Ole Moe AS som også konsolideres inn i konsernregnskapet

Byggtilbehørs Gruppen AS har også en eierandel på 35 % i NRI Group AB.

Tilknyttede selskaper er tatt inn i konsernregnskapet etter egenkapitalmetoden.

Kostpris på aksjer i datterselskap er eliminert mot egenkapitalen i datterselskap på oppkjøpstidspunktet. Forskjell mellom kostpris og egenkapital på kjøpstidspunktet er allokert til underliggende merverdier eller goodwill, som avskrives.

Utdelinger fra datterselskap er inntektsført i morselskapet så lenge det er innenfor årets resultat.

Alle interne fordring og gjeldsposter samt interne transaksjoner mellom selskapene er eliminert.

REGNSKAPSPRINSIPPER

Konsernregnskapet er satt opp i samsvar med regnskapsloven og god regnskapsskikk.

Konsernregnskapet er satt opp under forutsetningen om fortsatt drift.

a) Salgsinntekter

Inntektsføring ved salg av varer skjer på leveringstidspunktet.

b) Klassifisering og vurdering av balanseposter

Omløpsmidler og kortsiktig gjeld omfatter poster som forfaller til betaling innen ett år etter anskaffelsestidspunktet, samt poster som knytter seg til varekretsløpet. Øvrige poster er klassifisert som anleggsmiddel/langsiktig gjeld.

Omløpsmidler vurderes til laveste av anskaffelseskost og virkelig verdi. Kortsiktig gjeld balanseføres til nominelt beløp på opptaktstidspunktet.

Finansielle instrumenter klassifisert som omløpsmidler som inngår i en handelsportefølje vurderes til virkelig verdi.

Anleggsmidler vurderes til anskaffelseskost, men nedskrives til virkelig verdi dersom verdifallet ikke forventes å være forbigående. Langsiktig gjeld balanseføres til nominelt beløp på etableringstidspunktet.

c) Fordringer

Kundefordringer og andre fordringer er oppført i balansen til pålydende etter fradrag for avsetning til forventet tap.

d) Varebeholdning

Lager av innkjøpte varer er verdsatt til laveste av anskaffelseskost etter FIFO-prinsippet og virkelig verdi.

e) Driftsinntekter og kostnader

Transaksjoner registreres til verdien av vederlaget på transaksjonstidspunktet. Inntekten er resultatført i den perioden den er opptjent. Utgifter kostnadsføres i samme periode som tilhørende inntekt.

f) Varige driftsmidler

Varige driftsmidler balanseføres og avskrives over driftsmiddelets levetid dersom de har levetid over 3 år og har en kostpris som overstiger kr 15 000. Direkte vedlikehold av driftsmidler kostnadsføres løpende under driftskostnader, mens påkostninger eller forbedringer tillegges driftsmiddelet kostpris og avskrives i takt med dette.



g) Skatt

Skattekostnaden i resultatregnskapet omfatter både periodens betalbare skatt og endring i utsatt skatt. Utsatt skatt er beregnet med 22% på grunnlag av de midlertidige forskjeller som eksisterer mellom regnskapsmessige og skattemessige verdier, samt ligningsmessig underskudd til fremføring ved utgangen av regnskapsåret. Skatteøkende og skattereduserende midlertidige forskjeller som reverserer eller kan reversere i samme periode er utlignet.

h) Kontantstrømsanalyse

Kontantstrømsanalysen er satt opp etter indirekte metode. Beholdningen av kontanter og kontantekvivalenter består av bankmidler.

i) Valuta

Pengeposter i utenlandsk valuta er vurdert til kursen ved regnskapsårets slutt. Transaksjoner i utenlandskvaluta er gjort til kursen på transaksjonstidspunktet.

Note 1 Salgsinntekter

Konsernet selger B2B produkter innen verktøy, maskiner og byggerelaterte varer. Konsernets omsetning har i 2022 og 2021 har i sin henhet vært i Norge. Fra 2023 forventes det betydelig omsetning også i Sverige. Resultatpostene fra datterselskapene i Sverige som ble kjøpt i desember 2022 er ikke tatt i konsernregnskapet for 2022. Omsetningen for disse selskapene i 2022 er MNOK 122 (perioden 01.04-31.12 - 8 mnd). Omsetningen for disse selskapene i 2021 er MNOK 191 (perioden 01.04.2021-31.03.2022 - 12 mnd).

Note 2 LØNN, PENSJONER M.M

	2022	2021
Lønninger	65 671 919	63 198 889
Arbeidsgiveravgift	10 402 145	9 502 900
Pensjonstorsikring	2 429 733	1 944 041
Annen personalkostnad	3 816 369	6 407 570
Sum	82 320 166	81 053 400
Gjennomsnitt antall ansatte (årsverk)	132	106

Revisor

Bokført revisjonshonorar er for 2022 for konsernet kr 297 800 samt annen bistand med kr 97 538. Honoraret er eksklusiv merverdavgift.

Det er ikke avtale om sluttverdtager til ledende ansatte eller styret utover det som gjelder andre ansatte i konsernet. Det er ikke stillet sikkerhet for styret, aksjonærer eller daglig leder i konsernet.

Det er ikke utbetalt styrehonorar til styrene i datterselskapene eller Byggtilbehørs Gruppen AS.

Det er inngått avtale om pensjonsordning for de ansatte i konsernet som stiller kravene til obligatorisk tjenestepensjon.

Note 3 GOODWILL

	I datterselskap -			Tebo Byggtilbehør AB, Bjarnum Redskapsfabrikk AB og R&D Sourcing AB	Totalt
	Ole Moe AS	Duri Fagprofil AS			
Anskaffelseskost 01.01	8 203 370	185 000			8 388 370
Akk avskrivning 01.01	2 461 011	60 000			2 521 011
Bokført verdi 01.01	5 742 359	125 000		-	5 867 359
Tilgang i år, kostpris	-	-	38 899 426		38 899 426
Avgang i år, kostpris	-	-	-		-
Årets avskrivninger	1 640 674	60 000		-	1 700 674
Bokført verdi 31.12	4 101 685	65 000	38 899 426		43 066 111
Avskrivningssatser	5 år	5 år	5 år		

Organisasjonsnummer 991 999 728



Note 4 ANLEGGSMIDLER

	Maskiner, biler og inventar	Patenter	Tomt, Bygninger og fast eiendom	Totalt
Anskaffelseskost 01.01	30 148 359	372 000	-	30 520 359
Akk avskrivning 01.01	19 491 595	372 000	-	19 863 595
Bokført verdi 01.01	10 656 764	-	-	10 656 764
Tilgang i år, kostpris	7 795 412	-	-	7 795 412
Tilgang ved konserndannelse	2 176 978	-	-	2 176 978
Avgang ved utreden konsernselskap	140 417	-	-	140 417
Avgang i år, kostpris	172 001	-	-	172 001
Årets avskrivninger	3 873 221	-	-	3 873 221
Bokført verdi 31.12	16 443 515	-	-	16 443 515
Avskrivningssatser	10 % - 33 %	0-33%	Tomt - avskrives ikke	

Note 5 Tilknyttede selskaper

Konsern						
Eier - andel	Selskap	Resultat	Egenkapital	Bokført verdi kostmetoden	Resultatandel	Verdi etter egenkapital metoder
35 %	NRI Group AB	7 527 689	40 980 000	12 619 775	2 634 691	14 343 226
				12 619 775	2 634 691	14 343 226

Note 6 SKATT

Årets skattekostnad fordeler seg på:	2022	2 021
Betalbar skatt (22%)	12 323 198	13 219 193
Endring utsatt skatt	895 463	768 541
Korreksjon av skatt tidligere år	0	0
Skattekostnad	13 218 661	13 987 734
<i>Spesifikasjon av midlertidige forskjeller:</i>	31.12.2022	31.12.2021
Kundefordringer	-1 594 493	-967 696
Lager	-2 289 341	-1 468 905
Anleggsmidler	247 580	-1 507 523
Avsetning 3 % på ubytte - fritaksmetoden	0	0
Gevinst og tapskonto	0	-28 155
Sum	-3 636 254	-3 972 279
Fremførbart underskudd	-101	-5 488 268
Grunnlag utsatt skattefordel	-3 636 355	-9 460 547
Utsatt skattefordel 22%	-799 997	-2 081 320
Herav ikke balanseført	0	0
Balanseført utsatt skattefordel	-799 997	-2 081 320

Note 7 VAREBEHOLDNING

	Konsernet
Brutto varebeholdning	178 353 203
Ukuransavsetning	-2 370 248
Bokført verdi 31.12	175 982 955

Organisasjonsnummer 991 999 728



Note 8 Gjeld og fordringer og pantestillelser

All selskapets og konsernets gjeld forfaller til betaling innen 5 år.

Konsernets pantestillelser:

Gjeld til kredittinstitusjoner - trukket kassekreditt /factoringfinansiering	17 681 798
Annen pantsikret gjeld (Langsiktig)	77 829 961
Pantsikret gjeld:	95 511 759

Konsernets selskaper har til sammen en kassekreditt limit på kr 29 000 000.
Konsernets selskaper har til sammen en factoringfinansiering limit på kr 30 000 000.

Bokført verdi av eiendeler stillet som sikkerhet for denne gjelden:

Varelager	129 745 179
Kundefordringer	56 243 468
Driftsmidler	14 154 029

Note 9 BUNDNE BANKINNSKUDD

Av konsernets bankbeholdningen er kr 2 779 625 bundet til betaling av skattetrekk for de ansatte og kr 1 595 395 er husieiedeposium.

Note 10 EGENKAPITAL i konsernet Byggtilbehørs Gruppen AS

Konsernets egenkapital	Majoritet	Minoritet	Sum
Egenkapital 1. januar	24 729 120	13 334 590	38 063 710
Konsernets årsresultat	61 826 124	2 364 893	64 191 017
Avsatt utbytte	-30 000 000		-30 000 000
Ikke registrert kapitalforhøyelse	37 874 878		37 874 878
Avgang minoritet ved salg av datterselskap		-3 809 768	-3 809 768
Tilleggsutbytte	0	0	0
Omregningsdifferanse utenlandske datterselskap	-18 657	0	-18 657
Egenkapital 31.12	94 411 465	11 889 715	106 301 180

Aksjekapitalen i Byggtilbehørs Gruppen AS per 31.12 består av en aksjeklasse med 1 111 112 aksjer pålydende kr 1. Per 31.12.2022 er det en ikke registrert kapitalforhøyelse på kr 37 874 878. Denne representerer en aksjekapitalutvidelse på 123 457 nye aksjer pålydende kr 1.

Aksjeeiere per 31.12.	Antall	Eierandel	Stemmeandel
MoR AS (Morten Røisland - styreleder)	577 780	52,00 %	52,00 %
DuS AS (Dan Urban Styffe-styremedlem)	422 267	38,00 %	38,00 %
IBG Holding AS (Martin Albert Dokkan - styremedlem)	106 623	9,60 %	9,60 %
Vikenes AS	4 442	0,40 %	0,40 %
Totalt aksjer	1 111 112	100,00 %	100,00 %



NITSCHKE

NITSCHKE AS
Vollsveien 17B
Postboks 353 1326 Lysaker
Telefon: +47 67 10 77 00
E-post: post@nitschke.no
Foretaksregisteret: NO 914 658 314 MVA
Medlemmer av Den norske Revisorforening
Independent member of BKR International
www.nitschke.no

Til generalforsamlingen i Byggtilbehørs Gruppen AS

UAVHENGIG REVISORS BERETNING

Uttalelse om revisjonen av årsregnskapet

Konklusjon

Vi har revidert årsregnskapet for Byggtilbehørs Gruppen AS som viser et overskudd for selskapsregnskapet på kr 57 718 335 og et overskudd for konsernregnskapet på kr 64 191 017. Årsregnskapet består av:

- selskapsregnskapet, som består av balanse per 31. desember 2022, resultatregnskap og kontantstrømoppstilling for regnskapsåret avsluttet per denne datoen og noter til årsregnskapet, herunder et sammendrag av viktige regnskapsprinsipper, og
- konsernregnskapet som består av balanse per 31. desember 2022, resultatregnskap og kontantstrømoppstilling for regnskapsåret avsluttet per denne datoen og noter til årsregnskapet, herunder et sammendrag av viktige regnskapsprinsipper.

Etter vår mening

- oppfyller årsregnskapet gjeldende lovkrav,
- gir selskapsregnskapet et rettviseende bilde av selskapets finansielle stilling per 31. desember 2022 og av dets resultater og kontantstrømmer for regnskapsåret avsluttet per denne datoen i samsvar med regnskapslovens regler og god regnskapsskikk i Norge, og
- gir konsernregnskapet et rettviseende bilde av konsernets finansielle stilling per 31. desember 2022 og av dets resultater og kontantstrømmer for regnskapsåret avsluttet per denne datoen i samsvar med regnskapslovens regler og god regnskapsskikk i Norge.

Grunnlag for konklusjonen

Vi har gjennomført revisjonen i samsvar med de internasjonale revisjonsstandardene International Standards on Auditing (ISA-ene). Våre oppgaver og plikter i henhold til disse standardene er beskrevet nedenfor under Revisors oppgaver og plikter ved revisjonen av årsregnskapet. Vi er uavhengige av selskapet slik det kreves i lov, forskrift og International Code of Ethics for Professional Accountants (inkludert internasjonale uavhengighetsstandarder) utstedt av the International Ethics Standards Board for Accountants (IESBA-reglene), og vi har overholdt våre øvrige etiske forpliktelser i samsvar med disse kravene. Innhentet revisjonsbevis er etter vår vurdering tilstrekkelig og hensiktsmessig som grunnlag for vår konklusjon.



NITSCHKE

Øvrig informasjon

Styret (ledelsen) er ansvarlige for informasjonen i årsberetningen. Vår konklusjon om årsregnskapet ovenfor dekker ikke informasjonen i årsberetningen.

I forbindelse med revisjonen av årsregnskapet er det vår oppgave å lese. Formålet er å vurdere hvorvidt det foreligger vesentlig inkonsistens mellom årsberetningen og årsregnskapet og den kunnskap vi har opparbeidet oss under revisjonen av årsregnskapet, eller hvorvidt informasjon i årsberetningen ellers fremstår som vesentlig feil. Vi har plikt til å rapportere dersom årsberetningen fremstår som vesentlig feil. Vi har ingenting å rapportere i så henseende.

Basert på kunnskapen vi har opparbeidet oss i revisjonen, mener vi at årsberetningen

- er konsistent med årsregnskapet og
- inneholder de opplysninger som skal gis i henhold til gjeldende lovkrav.

Ledelsens ansvar for årsregnskapet

Ledelsen er ansvarlig for å utarbeide årsregnskapet og for at det gir et rettviseende bilde i samsvar med regnskapslovens regler og god regnskapsskikk i Norge. Ledelsen er også ansvarlig for slik intern kontroll som den finner nødvendig for å kunne utarbeide et årsregnskap som ikke inneholder vesentlig feilinformasjon, verken som følge av misligheter eller utilsiktede feil.

Ved utarbeidelsen av årsregnskapet må ledelsen ta standpunkt til selskapets og konsernets evne til fortsatt drift og opplyse om forhold av betydning for fortsatt drift. Forutsetningen om fortsatt drift skal legges til grunn for årsregnskapet så lenge det ikke er sannsynlig at virksomheten vil bli avvirket.

Revisors oppgaver og plikter ved revisjonen av årsregnskapet

Vårt mål er å oppnå betryggende sikkerhet for at årsregnskapet som helhet ikke inneholder vesentlig feilinformasjon, verken som følge av misligheter eller utilsiktede feil, og å avgi en revisjonsberetning som inneholder vår konklusjon. Betryggende sikkerhet er en høy grad av sikkerhet, men ingen garanti for at en revisjon utført i samsvar med ISA-ene, alltid vil avdekke vesentlig feilinformasjon som eksisterer. Feilinformasjon kan oppstå som følge av misligheter eller utilsiktede feil. Feilinformasjon blir vurdert som vesentlig dersom den enkeltvis eller samlet med rimelighet kan forventes å påvirke økonomiske beslutninger som brukerne foretar basert på årsregnskapet.

For videre beskrivelse av revisors oppgaver og plikter vises det til:

<https://revisorforeningen.no/revisjonsberetninger>

Lysaker, 15. juni 2023

NITSCHKE AS

Øystein Fusdahl
statsautorisert revisor