



ÅRSREGNSKAPET FOR REGNSKAPSÅRET 2024 - GENERELL INFORMASJON

Enheten

Organisasjonsnummer: 986 352 465
Organisasjonsform: Aksjeselskap
Foretaksnavn: HAGLAND INVEST AS
Forretningsadresse: Smedasundet 97
5525 HAUGESUND

Regnskapsår

Årsregnskapets periode: 01.01.2024 - 31.12.2024

Konsern

Morselskap i konsern: Nei

Regnskapsregler

Regler for små foretak benyttet: Ja
Benyttet ved utarbeidelsen av årsregnskapet til selskapet: Regnskapslovens alminnelige regler

Årsregnskapet fastsatt av kompetent organ

Bekreftet av representant for selskapet: Deloitte AS
Dato for fastsettelse av årsregnskapet: 10.03.2025

Grunnlag for avgivelse

År 2024: Årsregnskapet er elektronisk innlevert
År 2023: Tall er hentet fra elektronisk innlevert årsregnskap fra 2024

Det er ikke krav til at årsregnskapet m.v. som sendes til Regnskapsregisteret er undertegnet. Kontrollen på at dette er utført ligger hos revisor/enhetens øverste organ. Sikkerheten ivaretas ved at innsender har rolle/rettighet for innsending av årsregnskapet via Altinn, og ved at det bekreftes at årsregnskapet er fastsatt av kompetent organ.

Brønnøysundregistrene, 15.06.2025



Resultatregnskap

Beløp i: NOK	Note	2024	2023
RESULTATREGNSKAP			
Kostnader			
Lønnskostnad	2	36 512	36 512
Annen driftskostnad		309 520	242 863
Sum kostnader		346 032	279 375
Driftsresultat		-346 032	-279 375
Finansinntekter og finanskostnader			
Aksjeutbytte	3	1 218 799	1 081 436
Annen renteinntekt		361 168	746 490
Annen finansinntekt		370 228	230 279
Verdiøkning markedsbaserte omløpsmidler		4 009 169	696 209
Sum finansinntekter		5 959 364	2 754 414
Nedskrivning av andre finansielle anleggsmidler		686 403	1 062 963
Annen rentekostnad		3 693	3 459
Annen finanskostnad		45 579	
Sum finanskostnader		735 674	1 066 422
Netto finans		5 223 691	1 687 992
Resultat før skattekostnad		4 877 659	1 408 617
Skattekostnad på resultat	4	-1 540 930	132 757
Årsresultat	5	6 418 589	1 275 860
Årsresultat etter minoritetsinteresser		6 418 589	1 275 860
Totalresultat		6 418 589	1 275 860
Overføringer og disponeringer			
Avgitt konsernbidrag			437 926
Avsatt til annen egenkapital		6 418 589	837 934
Sum overføringer og disponeringer		6 418 589	1 275 860



Balanse

Beløp i: NOK	Note	2024	2023
BALANSE - EIENDELER			
Anleggsmidler			
Immaterielle eiendeler			
Utsatt skattefordel	4		
Finansielle anleggsmidler			
Investering i annet foretak i samme konsern	6	1 275 000	1 275 000
Lån til foretak i samme konsern	7		7 399 169
Investeringer i aksjer og andeler		2 269 878	637 025
Sum finansielle anleggsmidler		3 544 878	9 311 194
Sum anleggsmidler		3 544 878	9 311 194
Omløpsmidler			
Varer			
Fordringer			
Kundefordringer	7		
Andre kortsiktige fordringer	7	7 134 977	
Sum fordringer		7 134 977	
Investeringer			
Markedsbaserte aksjer	3	24 053 919	19 127 970
Sum investeringer		24 053 919	19 127 970
Bankinnskudd, kontanter og lignende			
Bankinnskudd, kontanter o.l.	8	5 389 138	8 711 567
Sum bankinnskudd, kontanter og lignende		5 389 138	8 711 567
Sum omløpsmidler		36 578 034	27 839 536
SUM EIENDELER		40 122 912	37 150 730

BALANSE - EGENKAPITAL OG GJELD



Balanse

Beløp i: NOK	Note	2024	2023
Egenkapital			
Innskutt egenkapital			
Aksjekapital	9	990 600	990 600
Overkurs		5 115 064	5 115 064
Annen innskutt egenkapital		8 051 172	2 602 890
Sum innskutt egenkapital		14 156 836	8 708 554
Opptjent egenkapital			
Annen egenkapital		25 894 489	27 808 223
Sum opptjent egenkapital		25 894 489	27 808 223
Sum egenkapital	5	40 051 324	36 516 777
Gjeld			
Langsiktig gjeld			
Utsatt skatt	4	31 020	35 255
Sum avsetninger for forpliktelser		31 020	35 255
Annen langsiktig gjeld			
Øvrig langsiktig gjeld	7		
Sum langsiktig gjeld		31 020	35 255
Kortsiktig gjeld			
Leverandørgjeld	7		
Betalbar skatt	4		
Skattetrekk og andre trekk		14 880	14 080
Skyldig konsernbidrag			561 443
Annen kortsiktig gjeld	7	25 688	23 176
Sum kortsiktig gjeld		40 568	598 699
Sum gjeld		71 588	633 954
SUM EGENKAPITAL OG GJELD		40 122 912	37 150 730



Brønnøysundregistrene

ÅRSREGNSKAP FOR REGNSKAPSÅRET 2024 - GENERELL INFORMASJON

Journalnummer: 2025 519568

Enheten

Organisasjonsnummer: 986 352 465
Organisasjonsform: Aksjeselskap
Foretaksnavn: HAGLAND INVEST AS
Forretningsadresse: Smedasundet 97
5525 HAUGESUND

Regnskapsår

Årsregnskapets periode: 01.01.2024 - 31.12.2024

Konsern

Morselskap i konsern: Nei

Regnskapsregler

Regler for små foretak benyttet: Ja
Benyttet ved utarbeidelsen av
årsregnskapet til selskapet: Regnskapslovens alminnelige regler

Årsregnskapet fastsatt av kompetent organ

Bekreftet av representant for selskapet: Deloitte AS
Dato for fastsettelse av årsregnskapet: 10.03.2025

Grunnlag for avgivelse

År 2024: Årsregnskap er elektronisk innlevert.
År 2023: Tall er hentet fra elektronisk innlevert årsregnskap fra 2024.

Det er ikke krav til at årsregnskapet m.v. som sendes til Regnskapsregisteret er undertegnet. Kontrollen på at dette er utført ligger hos revisor/enhetens øverste organ. Sikkerheten ivaretas ved at innsender har rolle/rettighet for innsending av årsregnskapet via Altinn, og ved at det bekreftes at årsregnskapet er fastsatt av kompetent organ.

Brønnøysundregistrene, 14.06.2025



Organisasjonsnr: 986 352 465
HAGLAND INVEST AS

RESULTATREGNSKAP

Beløp i: NOK	Note	2024	2023
RESULTATREGNSKAP			
Kostnader			
Lønnskostnad	2	36 512	36 512
Annen driftskostnad		309 520	242 863
Sum kostnader		346 032	279 375
Driftsresultat		-346 032	-279 375
Finansinntekter og finanskostnader			
Aksjeutbytte	3	1 218 799	1 081 436
Annen renteinntekt		361 168	746 490
Annen finansinntekt		370 228	230 279
Verdiøkning markedsbaserte omløpsmidler		4 009 169	696 209
Sum finansinntekter		5 959 364	2 754 414
Nedskrivning av andre finansielle anleggsmidler		686 403	1 062 963
Annen rentekostnad		3 693	3 459
Annen finanskostnad		45 579	
Sum finanskostnader		735 674	1 066 422
Netto finans		5 223 691	1 687 992
Resultat før skattekostnad		4 877 659	1 408 617
Skattekostnad på resultat	4	-1 540 930	132 757
Årsresultat	5	6 418 589	1 275 860
Årsresultat etter minoritetsinteresser		6 418 589	1 275 860
Totalresultat		6 418 589	1 275 860
Overføringer og disponeringer			
Avgitt konsernbidrag			437 926
Avsatt til annen egenkapital		6 418 589	837 934
Sum overføringer og disponeringer		6 418 589	1 275 860



Organisasjonsnr: 986 352 465
HAGLAND INVEST AS

BALANSE

Beløp i: NOK	Note	2024	2023
BALANSE - EIENDELER			
Anleggsmidler			
Immaterielle eiendeler			
Utsatt skattefordel	4		
Finansielle anleggsmidler			
Investering i annet foretak i samme konsern	6	1 275 000	1 275 000
Lån til foretak i samme konsern	7		7 399 169
Investeringer i aksjer og andeler		2 269 878	637 025
Sum finansielle anleggsmidler		3 544 878	9 311 194
Sum anleggsmidler		3 544 878	9 311 194
Omløpsmidler			
Varer			
Fordringer			
Kundefordringer	7		
Andre kortsiktige fordringer	7	7 134 977	
Sum fordringer		7 134 977	
Investeringer			
Markedsbaserte aksjer	3	24 053 919	19 127 970
Sum investeringer		24 053 919	19 127 970
Bankinnskudd, kontanter og lignende			
Bankinnskudd, kontanter o. l.	8	5 389 138	8 711 567
Sum bankinnskudd, kontanter og lignende		5 389 138	8 711 567
Sum omløpsmidler		36 578 034	27 839 536
SUM EIENDELER		40 122 912	37 150 730
BALANSE - EGENKAPITAL OG GJELD			
Egenkapital			
Innskutt egenkapital			
Aksjekapital	9	990 600	990 600
Overkurs		5 115 064	5 115 064



Annen innskutt egenkapital		8 051 172	2 602 890
Sum innskutt egenkapital		14 156 836	8 708 554
Opptjent egenkapital			
Annen egenkapital		25 894 489	27 808 223
Sum opptjent egenkapital		25 894 489	27 808 223
Sum egenkapital	5	40 051 324	36 516 777
Gjeld			
Langsiktig gjeld			
Utsatt skatt	4	31 020	35 255
Sum avsetninger for forpliktelseser		31 020	35 255
Annen langsiktig gjeld			
Øvrig langsiktig gjeld	7		
Sum langsiktig gjeld		31 020	35 255
Kortsiktig gjeld			
Leverandørgjeld	7		
Betalbar skatt	4		
Skattetrekk og andre trekk		14 880	14 080
Skyldig konsernbidrag			561 443
Annen kortsiktig gjeld	7	25 688	23 176
Sum kortsiktig gjeld		40 568	598 699
Sum gjeld		71 588	633 954
SUM EGENKAPITAL OG GJELD		40 122 912	37 150 730



Organisasjonsnr: 986 352 465
HAGLAND INVEST AS

NOTEOPPLYSNINGER - SELSKAP - alle poster oppgitt i hele tall

Note

Antall årsverk i regnskapsåret
0.00

<u>Sum</u>	<u>Beløp</u>
<u>Balanseført verdi 31.12.</u>	<u>Varige driftsmidler Immaterielle eiend.</u>

Konsernregnskap

Morselskapet sitt navn

Forretningskontor for morselskapet

Begrunnelse for at datterselskap er utelatt fra konsolideringen

<u>Samlet beløp - tilknyttet selskap</u>	<u>Årets</u>	<u>Fjorårets</u>
--	--------------	------------------

<u>Samlet beløp - foretak i samme konsern</u>	<u>Årets</u>	<u>Fjorårets</u>
---	--------------	------------------

<u>Samlet beløp - foretak i samme konsern</u>	<u>Årets</u>	<u>Fjorårets</u>
---	--------------	------------------

<u>Samlet beløp - felles kontrollert virksomhet</u>	<u>Årets</u>	<u>Fjorårets</u>
---	--------------	------------------

<u>Pantstillelse</u>	<u>Beløp</u>
----------------------	--------------

<u>Beholdning av egne aksjer</u>	<u>Antall</u>	<u>Pålydende</u>	<u>Andel av aksjek.</u>
----------------------------------	---------------	------------------	-------------------------



Årsregnskap 2024 Hagland Invest AS

Resultatregnskap
Balanse
Noter til regnskapet
Revisjonsberetning

Org.nr.: 986 352 465



Hagland Invest AS

Resultatregnskap

Note	Driftsinntekter og driftskostnader	2024	2023
2	Lønnskostnad	36 512	36 512
	Annen driftskostnad	309 520	242 863
	Sum driftskostnader	<u>346 032</u>	<u>279 375</u>
	Driftsresultat	<u>-346 032</u>	<u>-279 375</u>
	Finansinntekter og finanskostnader		
3	Aksjeutbytte	1 218 799	1 081 436
	Annen renteinntekt	361 168	746 490
	Annen finansinntekt	370 228	230 279
	Verdiøkning markedsbaserte omløpsmidler	4 009 169	696 209
	Nedskrivning av andre finansielle anleggsmidler	686 403	1 062 963
	Annen rentekostnad	3 693	3 459
	Annen finanskostnad	45 579	0
	Resultat av finansposter	<u>5 223 691</u>	<u>1 687 992</u>
	Resultat før skattekostnad	4 877 659	1 408 617
4	Skattekostnad på resultat	-1 540 930	132 757
	Resultat	<u>6 418 589</u>	<u>1 275 860</u>
5	Årsoverskudd	<u>6 418 589</u>	<u>1 275 860</u>
	Overføringer		
	Avsatt konsernbidrag	0	437 926
	Avsatt til annen egenkapital	6 418 589	837 934
	Sum overføringer	<u>-6 418 589</u>	<u>-1 275 860</u>



Hagland Invest AS

Balanse

Note	Eiendeler	2024	2023
	Finansielle driftsmidler		
6	Investeringer i annet foretak i samme konsern	1 275 000	1 275 000
7	Lån til foretak i samme konsern	0	7 399 169
	Investeringer i aksjer og andeler	2 269 878	637 025
	Sum finansielle anleggsmidler	<u>3 544 878</u>	<u>9 311 194</u>
	Sum anleggsmidler	<u>3 544 878</u>	<u>9 311 194</u>
	Fordringer		
7	Andre kortsiktige fordringer	7 134 977	0
	Sum fordringer	<u>7 134 977</u>	<u>0</u>
	Investeringer		
3	Markedsbaserte aksjer	24 053 919	19 127 970
	Sum investeringer	<u>24 053 919</u>	<u>19 127 970</u>
8	Bankinnskudd, kontanter o.l.	5 389 138	8 711 567
	Sum omløpsmidler	<u>36 578 034</u>	<u>27 839 536</u>
	Sum eiendeler	<u>40 122 912</u>	<u>37 150 730</u>





Hagland Invest AS


Balanse


Note	Egenkapital og gjeld	2024	2023
	Innskutt egenkapital		
9	Aksjekapital	990 600	990 600
	Overkurs	5 115 064	5 115 064
	Annen innskutt egenkapital	8 051 172	2 602 890
	Sum innskutt egenkapital	<u>14 156 836</u>	<u>8 708 554</u>
	Opptjent egenkapital		
	Annen egenkapital	25 894 489	27 808 223
	Sum opptjent egenkapital	<u>25 894 489</u>	<u>27 808 223</u>
5	Sum egenkapital	<u>40 051 324</u>	<u>36 516 777</u>
	Gjeld		
4	Utsatt skatt	31 020	35 255
	Sum avsetning for forpliktelser	<u>31 020</u>	<u>35 255</u>
	Kortsiktig gjeld		
	Skattetrekk og andre trekk	14 880	14 080
	Skyldig konsernbidrag	0	561 443
7	Annen kortsiktig gjeld	25 688	23 176
	Sum kortsiktig gjeld	<u>40 568</u>	<u>598 699</u>
	Sum gjeld	<u>71 588</u>	<u>633 954</u>
	Sum egenkapital og gjeld	<u>40 122 912</u>	<u>37 150 730</u>

Haugesund, 10.03.2025
Styret i Hagland Invest AS


Knut W. Aanensen
Styreleder


Øivind W. Aanensen
Styremedlem


Arne W. Aanensen
Styremedlem


Paal W. Aanensen
Styremedlem



Regnskapsprinsipper

Årsregnskapet er satt opp i samsvar med regnskapsloven og NRS 8 - God regnskapsskikk for små selskap. Selskapet har i 2024 fusjonert med Fordel Distribusjon AS. Fusjonen er bokført som kontinuitet.

Skatt

Skattekostnaden i resultatregnskapet omfatter både periodens betalbare skatt og endring i utsatt skatt. Skatt knyttet til egenkapitaltransaksjoner, for eksempel konsernbidrag, føres mot egenkapitalen. Utsatt skatt er beregnet med 22 % på grunnlag av de midlertidige forskjeller som eksisterer mellom regnskapsmessige og skattemessige verdier, samt ligningsmessig underskudd til fremføring ved utgangen av regnskapsåret. Skatteøkende og skattereduserende midlertidige forskjeller som reverserer eller kan reverseres i samme periode er utlignet og nettoført.

Klassifisering og vurdering av omløpsmidler

Omløpsmidler og kortsiktig gjeld omfatter normalt poster som forfaller til betaling innen ett år etter balansedagen, samt poster som knytter seg til varekretsløpet. Omløpsmidler vurderes til laveste verdi av anskaffelseskost og virkelig verdi.

Finansielle instrumenter og varederivater

Finansielle instrumenter, herunder aksjer og obligasjoner, som

- er klassifisert som omløpsmidler,
- inngår i en handelsportefølje med henblikk på videresalg,
- omsettes på børs, autorisert markedsplass eller tilsvarende regulert marked i utlandet, og
- har god eierspredning og likviditet,

er vurdert til virkelig verdi på balansedagen. Andre investeringer er vurdert til laveste av gjennomsnittlig anskaffelseskost og virkelig verdi på balansedagen.

Kostnader

Kostnader regnskapsføres som hovedregel i samme periode som tilhørende inntekt. I de tilfeller det ikke er en klar sammenheng mellom utgifter og inntekter fastsettes fordelingen etter skjønnsmessige kriterier. Øvrige unntak fra sammenstillingsprinsippet er angitt der det er aktuelt.

Bankinnskudd, kontanter og lignende

Bankinnskudd, kontanter ol. inkluderer kontanter, bankinnskudd og andre betalingsmidler med forfallsdato som er kortere enn tre måneder fra anskaffelse.

Note 2 Lønnskostnader og antall årsverk

Lønnskostnader

	2024	2023
Lønninger	32 000	32 000
Arbeidsgiveravgift	4 512	4 512
Sum	36 512	36 512

Selskapet har i 2024 sysselsatt 0 årsverk.

Revisor

Regnskapsført godtgjørelse til Deloitte AS for revisjon og utgjør i 2024 kr 50 223.



Note 3 Markedsbaserte verdipapirer

	Anskaffelses- kost	Balanseført verdi	Markeds- verdi	Utbytte
<i>Markedsbaserte aksjer</i>	13 807 530	24 053 919	24 053 919	1 218 799
Sum	13 807 530	24 053 919	24 053 919	1 218 799

Note 4 Skatt

Årets skattekostnad	2024	2023
Resultatført skatt på ordinært resultat:		
Betalbar skatt	0	123 517
Endring i utsatt skatt	-1 540 930	9 240
Skattekostnad ordinært resultat	-1 540 930	132 757
Skattepliktig inntekt:		
Resultat før skatt	4 877 659	1 408 617
Permanente forskjeller	-4 800 312	-847 174
Mottatt konsernbidrag	6 984 977	0
Avgitt konsernbidrag	0	-561 443
Anvendelse av fremførbart underskudd	-7 062 323	0
Skattepliktig inntekt	0	0
Betalbar skatt i balansen:		
Betalbar skatt på årets resultat	-1 536 695	123 517
Betalbar skatt på avgitt konsernbidrag	0	-123 517
Betalbar skatt på mottatt konsernbidrag	1 536 695	0
Sum betalbar skatt i balansen	0	0

Skatteeffekten av midlertidige forskjeller som har gitt opphav til utsatt skatt og utsatte skattefordeler, spesifisert på typer av midlertidige forskjeller

	2024	2023	Endring
Aksjer og andre verdipapirer	141 000	160 250	19 250
Akkumulert fremførbart underskudd	0	-7 062 323	-7 062 323
Inngår ikke i beregningen av utsatt skatt	0	7 062 323	7 062 323
Grunnlag for utsatt skatt / skattefordel	141 000	160 250	19 250
Utsatt skatt / skattefordel (22 %)	31 020	35 255	4 235



Note 5 Egenkapital

	Aksjekapital	Overkurs	Annen Innskutt egenkapital	Annen egenkapital	Sum egenkapital
Pr. 31.12.2023	990 600	5 115 064	2 602 890	27 808 223	36 516 777
Årets resultat				6 418 589	6 418 589
Konsernbidrag mottatt			5 448 282		5 448 282
Endring v/fusjon				-8 332 323	-8 332 323
Pr 31.12.2024	990 600	5 115 064	8 051 172	25 894 489	40 051 324

Note 6 Datterselskap, tilknyttet selskap m.v.

Firma	Anskaffelses- tidspunkt	Forretnings- kontor	Stemmeandel	Eierandel
Elite Travel AS	02.11.2024	Oslo	85%	85%

Firma	Egenkapital i følge siste årsregnskap	Årsresultat i følge siste årsregnskap
Elite Travel AS	1 305 686	1 820 354

Note 7 Mellomværende med selskap i samme konsern m.v.

	Kundefordringer		Andre fordringer	
	2024	2023	2024	2023
Foretak i samme konsern	0	0	0	7 399 169
Sum	0	0	0	7 399 169

	Leverandørgjeld		Annen gjeld	
	2024	2023	2024	2023
Foretak i samme konsern	0	0	0	-561 443
Sum	0	0	0	-561 443

Note 8 Bankinnskudd

Innestående midler på skattetrekkkonto (bundne midler) er på kr. 2 205.



Note 9 Aksjonærer

Aksjekapitalen i Hagland Invest AS pr. 31.12.2024 består av:

	Antall	Pålydende	Bokført
Ordinære aksjer	6 604	150,0	990 600
Sum	6 604		990 600

Eierstruktur

	Sum	Eierandel	Stemmeandel
R.G. Hagland AS	6 604	100,00	100,00
Totalt antall aksjer	6 604	100,00	100,00

Aksjer og opsjoner indirekte eiet av medlemmer i styret og daglig leder

Navn	Verv	Ordinære	Totalt antall aksjer
Knut W. Aanensen	Styreleder	1 816	27,5 %
Arne W. Aanensen	Styremedlem	1 822	27,6 %
Øivind W. Aanensen	Styremedlem	743	11,3 %
Paal W. Aanensen	Styremedlem	493	7,5 %



Deloitte.

Deloitte AS
Sundgaten 119
Postboks 528
NO-5501 Haugesund
Norway

+47 52 70 25 40
www.deloitte.no

Til generalforsamlingen i Hagland Invest AS

UAVHENGIG REVISORS BERETNING

Konklusjon

Vi har revidert årsregnskapet for Hagland Invest AS som består av balanse per 31. desember 2024, resultatregnskap for regnskapsåret avsluttet per denne datoen og noter til årsregnskapet, herunder et sammendrag av viktige regnskapsprinsipper.

Etter vår mening

- oppfyller årsregnskapet gjeldende lovkrav, og
- gir årsregnskapet et rettviseende bilde av selskapets finansielle stilling per 31. desember 2024 og av dets resultater for regnskapsåret avsluttet per denne datoen i samsvar med regnskapslovens regler og god regnskapsskikk i Norge.

Grunnlag for konklusjonen

Vi har gjennomført revisjonen i samsvar med International Standards on Auditing (ISA-ene). Våre oppgaver og plikter i henhold til disse standardene er beskrevet nedenfor under *Revisors oppgaver og plikter ved revisjonen av årsregnskapet*. Vi er uavhengige av selskapet i samsvar med kravene i relevante lover og forskrifter i Norge og International Code of Ethics for Professional Accountants (inkludert internasjonale uavhengighetsstandarder) utstedt av International Ethics Standards Board for Accountants (IESBA-reglene), og vi har overholdt våre øvrige etiske forpliktelser i samsvar med disse kravene. Innhentet revisjonsbevis er etter vår vurdering tilstrekkelig og hensiktsmessig som grunnlag for vår konklusjon.

Ledelsens ansvar for årsregnskapet

Styret (ledelsen) er ansvarlig for å utarbeide årsregnskapet og for at det gir et rettviseende bilde i samsvar med regnskapslovens regler og god regnskapsskikk i Norge. Ledelsen er også ansvarlig for slik internkontroll som den finner nødvendig for å kunne utarbeide et årsregnskap som ikke inneholder vesentlig feilinformasjon, verken som følge av misligheter eller utilsiktede feil.

Ved utarbeidelsen av årsregnskapet må ledelsen ta standpunkt til selskapets evne til fortsatt drift og opplyse om forhold av betydning for fortsatt drift. Forutsetningen om fortsatt drift skal legges til grunn for årsregnskapet så lenge det ikke er sannsynlig at virksomheten vil bli avviklet.

Revisors oppgaver og plikter ved revisjonen av årsregnskapet

Vårt mål er å oppnå betryggende sikkerhet for at årsregnskapet som helhet ikke inneholder vesentlig feilinformasjon, verken som følge av misligheter eller utilsiktede feil, og å avgi en revisjonsberetning som inneholder vår konklusjon. Betryggende sikkerhet er en høy grad av sikkerhet, men ingen garanti for at en revisjon utført i samsvar med ISA-ene, alltid vil avdekke vesentlig feilinformasjon. Feilinformasjon kan oppstå som følge av misligheter eller utilsiktede feil. Feilinformasjon er å anse som vesentlig dersom den enkeltvis eller samlet med rimelighet kan forventes å påvirke de økonomiske beslutningene som brukerne foretar på grunnlag av årsregnskapet.

Deloitte AS and Deloitte Advokatfirma AS are the Norwegian affiliates of Deloitte NSE LLP, a member firm of Deloitte Touche Tohmatsu Limited, a UK private company limited by guarantee ("DTTL"). DTTL and each of its member firms are legally separate and independent entities. DTTL and Deloitte NSE LLP do not provide services to clients. Please see www.deloitte.com/about to learn more about our global network of member firms.

Deloitte Norway conducts business through two legally separate and independent limited liability companies; Deloitte AS, providing audit, consulting, financial advisory and risk management services, and Deloitte Advokatfirma AS, providing tax and legal services.

Registrert i Foretaksregisteret
Medlemmer av Den norske
Revisorforening
Organisasjonsnummer: 960 211 262



Deloitte.

Uavhengig revisors beretning
Hagland Invest AS

Som del av en revisjon i samsvar med ISA-ene, utøver vi profesjonelt skjønn og utviser profesjonell skepsis gjennom hele revisjonen. I tillegg:

- identifiserer og vurderer vi risikoen for vesentlig feilinformasjon i årsregnskapet, enten det skyldes misligheter eller utilsiktede feil. Vi utformer og gjennomfører revisjonshandlinger for å håndtere slike risikoer, og innhenter revisjonsbevis som er tilstrekkelig og hensiktsmessig som grunnlag for vår konklusjon. Risikoen for at vesentlig feilinformasjon som følge av misligheter ikke blir avdekket, er høyere enn for feilinformasjon som skyldes utilsiktede feil, siden misligheter kan innebære samarbeid, forfalskning, bevisste utelatelser, uriktige fremstillinger eller overstyring av internkontroll.
- opparbeider vi oss en forståelse av intern kontroll som er relevant for revisjonen, for å utforme revisjonshandlinger som er hensiktsmessige etter omstendighetene, men ikke for å gi uttrykk for en mening om effektiviteten av selskapets interne kontroll.
- evaluerer vi om de anvendte regnskapsprinsippene er hensiktsmessige og om regnskapestimatene og tilhørende noteopplysninger utarbeidet av ledelsen er rimelige.
- konkluderer vi på om ledelsens bruk av fortsatt drift-forutsetningen er hensiktsmessig, og, basert på innhentede revisjonsbevis, hvorvidt det foreligger vesentlig usikkerhet knyttet til hendelser eller forhold som kan skape tvil av betydning om selskapets evne til fortsatt drift. Dersom vi konkluderer med at det eksisterer vesentlig usikkerhet, kreves det at vi i revisjonsberetningen henleder oppmerksomheten på tilleggsopplysningene i årsregnskapet, eller, dersom slike tilleggsopplysninger ikke er tilstrekkelige, at vi modifierer vår konklusjon. Våre konklusjoner er basert på revisjonsbevis innhentet frem til datoen for revisjonsberetningen. Etterfølgende hendelser eller forhold kan imidlertid medføre at selskapet ikke kan fortsette driften.
- evaluerer vi den samlede presentasjonen, strukturen og innholdet i årsregnskapet, inkludert tilleggsopplysningene, og hvorvidt årsregnskapet gir uttrykk for de underliggende transaksjonene og hendelsene på en måte som gir et rettviseende bilde.

Vi kommuniserer med styret blant annet om det planlagte innholdet i og tidspunkt for revisjonsarbeidet og eventuelle vesentlige funn i revisjonen, herunder vesentlige svakheter i intern kontroll som vi avdekker gjennom revisjonen.

Haugesund, 14. mars 2025
Deloitte AS


Jørn Marcussen
statsautorisert revisor
(elektronisk signert)



Uavhengig revisors beretning

Name	Date
Marcussen, Jørn-Didrik	2025-03-14

Identification

 bankID Marcussen, Jørn-Didrik



This document contains electronic signatures using EU-compliant PAdES - PDF
Advanced Electronic Signatures (Regulation (EU) No 910/2014 (eIDAS))