



## ÅRSREGNSKAPET FOR REGNSKAPSÅRET 2024 - GENERELL INFORMASJON

### Enheten

Organisasjonsnummer: 912 591 743  
Organisasjonsform: Aksjeselskap  
Foretaksnavn: HARMONIE NORGE AS  
Forretningsadresse: Borgeskogen 36  
3160 STOKKE

### Regnskapsår

Årsregnskapets periode: 01.01.2024 - 31.12.2024

### Konsern

Morselskap i konsern: Nei

### Regnskapsregler

Regler for små foretak benyttet: Nei  
Benyttet ved utarbeidelsen av årsregnskapet til selskapet: Regnskapslovens alminnelige regler

### Årsregnskapet fastsatt av kompetent organ

Bekreftet av representant for selskapet: Per Christian Brander  
Dato for fastsettelse av årsregnskapet: 17.03.2025

### Grunnlag for avgivelse

År 2024: Årsregnskapet er elektronisk innlevert  
År 2023: Tall er hentet fra elektronisk innlevert årsregnskap fra 2024

*Det er ikke krav til at årsregnskapet m.v. som sendes til Regnskapsregisteret er undertegnet. Kontrollen på at dette er utført ligger hos revisor/enhetens øverste organ. Sikkerheten ivaretas ved at innsender har rolle/rettighet for innsending av årsregnskapet via Altinn, og ved at det bekreftes at årsregnskapet er fastsatt av kompetent organ.*

Brønnøysundregistrene, 03.04.2025



## Resultatregnskap

Beløp i: NOK	Note	2024	2023
<b>RESULTATREGNSKAP</b>			
<b>Inntekter</b>			
Salgsinntekt		358 940 874	395 004 922
Annen driftsinntekt		5 587 688	5 836 987
<b>Sum inntekter</b>	2	<b>364 528 562</b>	<b>400 841 909</b>
<b>Kostnader</b>			
Varekostnad	7	259 174 458	306 719 673
Lønnskostnad	3	36 276 266	35 833 061
Avskrivning av driftsmidler og immaterielle eiendeler	5	1 451 930	1 523 646
Annen driftskostnad	3, 8, 9	47 114 701	48 516 800
<b>Sum kostnader</b>		<b>344 017 355</b>	<b>392 593 179</b>
<b>Driftsresultat</b>		<b>20 511 207</b>	<b>8 248 730</b>
<b>Finansinntekter og finanskostnader</b>			
Annen renteinntekt		252 793	146 173
Annen finansinntekt		3 082 318	6 616 587
<b>Sum finansinntekter</b>		<b>3 335 110</b>	<b>6 762 761</b>
Annen rentekostnad		4 176 098	4 802 589
Annen finanskostnad		2 329 275	6 117 825
<b>Sum finanskostnader</b>		<b>6 505 373</b>	<b>10 920 415</b>
<b>Netto finans</b>		<b>-3 170 262</b>	<b>-4 157 654</b>
<b>Ordinært resultat før skattekostnad</b>		<b>17 340 945</b>	<b>4 091 076</b>
Skattekostnad på resultat	4	3 960 271	920 380
<b>Ordinært resultat etter skattekostnad</b>		<b>13 380 674</b>	<b>3 170 696</b>
<b>Årsresultat</b>		<b>13 380 674</b>	<b>3 170 696</b>
<b>Årsresultat etter minoritetsinteresser</b>		<b>13 380 674</b>	<b>3 170 696</b>
<b>Totalresultat</b>		<b>13 380 674</b>	<b>3 170 696</b>



## Resultatregnskap

<b>Beløp i: NOK</b>	<b>Note</b>	<b>2024</b>	<b>2023</b>
<b>Overføringer og disponeringer</b>			
Udekket tap	12		2 140 253
Avsatt til annen egenkapital	12	13 380 674	1 030 442
<b>Sum overføringer og disponeringer</b>		<b>13 380 674</b>	<b>3 170 696</b>



## Balanse

Beløp i: NOK	Note	2024	2023
<b>BALANSE - EIENDELER</b>			
<b>Anleggsmidler</b>			
<b>Immaterielle eiendeler</b>			
Utvikling	5	1 039 636	402 687
Domener, konsesjoner, patenter o.l.	5	542 796	763 724
Utsatt skattefordel	4	461 888	408 200
<b>Sum immaterielle eiendeler</b>		<b>2 044 321</b>	<b>1 574 612</b>
<b>Varige driftsmidler</b>			
Maskiner og anlegg	5	516 803	689 159
Driftsløsøre, inventar o.a. utstyr	5	1 169 462	1 602 329
<b>Sum varige driftsmidler</b>		<b>1 686 265</b>	<b>2 291 488</b>
<b>Finansielle anleggsmidler</b>			
Andre langsiktige fordringer	6, 9	1 582 526	1 637 534
<b>Sum finansielle anleggsmidler</b>		<b>1 582 526</b>	<b>1 637 534</b>
<b>Sum anleggsmidler</b>		<b>5 313 111</b>	<b>5 503 633</b>
<b>Omløpsmidler</b>			
<b>Varer</b>			
<b>Sum varer</b>	7, 13	<b>43 428 655</b>	<b>58 554 465</b>
<b>Fordringer</b>			
Kundefordringer	8, 13	62 103 167	76 414 836
Andre kortsiktige fordringer		3 731 236	6 473 934
<b>Sum fordringer</b>		<b>65 834 402</b>	<b>82 888 770</b>
<b>Bankinnskudd, kontanter og lignende</b>			
Bankinnskudd, kontanter o.l.	10	1 377 229	1 805 107
<b>Sum bankinnskudd, kontanter og lignende</b>		<b>1 377 229</b>	<b>1 805 107</b>
<b>Sum omløpsmidler</b>		<b>110 640 285</b>	<b>143 248 342</b>
<b>SUM EIENDELER</b>		<b>115 953 397</b>	<b>148 751 975</b>



### Balanse

Beløp i: NOK	Note	2024	2023
<b>BALANSE - EGENKAPITAL OG GJELD</b>			
<b>Egenkapital</b>			
<b>Innskutt egenkapital</b>			
Aksjekapital	11, 12	26 390 741	26 390 741
<b>Sum innskutt egenkapital</b>		<b>26 390 741</b>	<b>26 390 741</b>
<b>Opptjent egenkapital</b>			
Annen egenkapital	12	14 411 116	1 030 442
Udekket tap	12		
<b>Sum opptjent egenkapital</b>		<b>14 411 116</b>	<b>1 030 442</b>
<b>Sum egenkapital</b>		<b>40 801 857</b>	<b>27 421 183</b>
<b>Gjeld</b>			
<b>Langsiktig gjeld</b>			
<b>Annen langsiktig gjeld</b>			
Øvrig langsiktig gjeld	13	309 969	442 879
<b>Sum annen langsiktig gjeld</b>		<b>309 969</b>	<b>442 879</b>
<b>Sum langsiktig gjeld</b>		<b>309 969</b>	<b>442 879</b>
<b>Kortsiktig gjeld</b>			
Gjeld til kredittinstitusjoner	13	27 927 380	73 184 497
Leverandørgjeld		22 291 468	24 358 220
Betalbar skatt	4	4 013 959	862 109
Skyldig offentlige avgifter		14 870 843	17 331 032
Annen kortsiktig gjeld		5 737 921	5 152 055
<b>Sum kortsiktig gjeld</b>		<b>74 841 571</b>	<b>120 887 913</b>
<b>Sum gjeld</b>		<b>75 151 540</b>	<b>121 330 792</b>
<b>SUM EGENKAPITAL OG GJELD</b>		<b>115 953 397</b>	<b>148 751 975</b>



**Harmonie Norge AS**

**Kontantstrømanalyse**

Indirekte metode	2024	2023
<b>Kontantstrømmer fra operasjonelle aktiviteter</b>		
Resultat før skattekostnad	17 340 945	4 091 076
- periodens betalte skatt	-862 109	-151 311
+ ordinære avskrivninger	1 451 931	1 523 646
+/- endring i varelager (VIA/ferdigvarer)	15 125 810	-8 356 325
+/- endring i kundefordringer	14 311 669	-16 997 319
+/- endring i leverandørgjeld	-2 066 752	6 089 975
+/- endring i andre tidsavgrensninger	868 375	2 604 113
= <b>netto kontantstrøm fra operasjonelle aktiviteter</b>	<u>46 169 869</u>	<u>-11 196 145</u>
<b>Kontantstrømmer fra investeringsaktiviteter</b>		
- utbetaling ved kjøp av varige driftsmidler	-1 262 728	-291 784
+/- endring i langsiktige fordringer	55 008	55 008
= <b>netto kontantstrøm fra investeringsaktiviteter</b>	<u>-1 207 720</u>	<u>-236 776</u>
<b>Kontantstrømmer fra finansieringsaktiviteter</b>		
- utbetaling ved nedbetaling av langsiktig gjeld	-132 910	-350 294
+/- inn-/utbetaling ved opptak av ny kortsiktig gjeld	-45 257 117	11 891 555
= <b>netto kontantstrøm fra finansieringsaktiviteter</b>	<u>-45 390 027</u>	<u>11 541 261</u>
= Netto endring i likvider	-427 878	108 340
+/- Beholdning av likvider ved periodens begynnelse	1 805 107	1 696 769
= <b>Beholdning av likvider ved periodens slutt</b>	<u>1 377 229</u>	<u>1 805 107</u>



## Harmonie Norge AS

## Noter til årsregnskapet 2024

### Note 1 Regnskapsprinsipper

Årsregnskapet er satt opp i samsvar med regnskapsloven og god regnskapsskikk.

#### Driftsinntekter

Inntekter resultatføres på leveringstidspunktet når varen er levert eller tjenesten utført.

#### Hovedregel for vurdering og klassifisering av eiendeler og gjeld

Eiendeler bestemt til varig eie eller bruk er klassifisert som anleggsmidler. Andre eiendeler er klassifisert som omløpsmidler. Fordringer som skal tilbakebetales innen et år er klassifisert som omløpsmidler. Ved klassifisering av kortsiktig og langsiktig gjeld er analoge kriterier lagt til grunn.

Anleggsmidler vurderes til anskaffelseskost, men nedskrives til virkelig verdi når verdifallet ikke forventes å være forbigående. Anleggsmidler med begrenset økonomiske levetid avskrives planmessig. Langsiktig gjeld balanseføres til nominelt beløp på etableringstidspunktet.

Omløpsmidler vurderes til laveste av anskaffelseskost og virkelig verdi. Kortsiktig gjeld balanseføres til nominelt beløp på etableringstidspunktet.

#### Valuta

Pengeposter i utenlandsk valuta omregnes til balansedagens kurs.

#### Varer

Varer er vurdert til det laveste av anskaffelseskost og netto salgsverdi.

#### Skatt

Skattekostnadene i resultatregnskapet omfatter periodens betalbare skatt og endring i utsatt skatt fratrukket eventuelt bokført utsatt skattefordel. Utsatt skatt er beregnet med 22 % for 2024 og 22% for 2025 på grunnlag av de midlertidige forskjeller som eksisterer mellom regnskapsmessige og skattemessige verdier, samt skattemessig underskudd til framføring ved utgangen av regnskapsåret.

### Note 2 Fordeling av salgsinntekter

Selskapets salgsinntekt skjer i all hovedsak i Norge

	2024	2023
Sum Salgsinntekt	364 528 562	400 841 909



## Harmonie Norge AS

## Noter til årsregnskapet 2024

### Note 3 Lønnskostnader, antall ansatte, godtgjørelse, lån, revisjonshonorar m.v.

<b>Lønnskostnader</b>	<b>2024</b>	<b>2023</b>
Lønninger	27 553 029	27 588 955
Arbeidsgiveravgift	4 453 773	4 538 228
Pensjonskostnader	1 592 211	2 101 419
Leie arbeidskraft	1 864 456	894 994
Andre lønnsrelaterte ytelser	812 799	709 465
Sum	36 276 266	35 833 061

Antall sysselsatte årsverk	34	38
----------------------------	----	----

#### Lån / ytelser til ledende personer

	<b>2024</b>	<b>2023</b>
<b>Daglig leder</b>		
Lønn	1 744 200	1 355 172
Pensjonspremie	123 036	178 352
Annen godtgjørelse	3 895	127 462

#### Hele styret

Styrehonorar	235 000	212 495
--------------	---------	---------

#### Styrets leder

Styrehonorar	120 000	111 685
--------------	---------	---------

#### Revisor

Kostnadsført revisjonshonorar, eks mva	134 000	129 000
Kostnadsført rådgivningshonorar, eks mva	4 500	32 000

#### Obligatorisk tjenestepensjon

Selskapet er pliktig til å ha tjenestepensjonsordning etter lov om obligatorisk tjenestepensjon og har tegnet slik pensjonsavtale i henhold til reglene.

### Note 4 Skatt

<b>Skattegrunnlaget</b>	<b>2024</b>	<b>2023</b>
Resultat før skattekostnad	17 340 945	4 091 076
Permanente forskjeller	660 286	92 470
Endring i midlertidige forskjeller	244 040	-264 871
Fremført underskudd	0	0
Skattegrunnlag	18 245 271	3 918 675

<b>Skattekostnad</b>	<b>2024</b>	<b>2023</b>
Betalbar skatt på årets resultat	4 013 959	862 109
Endring i utsatt skatt	-53 689	58 272
Skattekostnad i resultatregnskapet	3 960 271	920 380
Nominell skattesats i % av resultat før skatt	22,84 %	22,50 %

<b>Midlertidige forskjeller knyttet til</b>	<b>31.12.23</b>	<b>31.12.24</b>	<b>Endring</b>
Varige driftsmidler	-1 376 408	-1 183 866	-192 542
Negativ varereserve	-400 000	-1 000 000	600 000
Negativ fordringsreserve	-79 045	84 373	-163 418
Sum midlertidige forskjeller	-1 855 453	-2 099 493	244 040
Underskudd til framføring	0	0	0
Netto midlertidige forskjeller pr 31.12.	-1 855 453	-2 099 493	244 040
Grunnlag utsatt skattefordel	1 855 453	2 099 493	-244 040
Utsatt skattefordel 22% / 22%	408 200	461 888	-53 689



## Harmonie Norge AS

## Noter til årsregnskapet 2024

### Note 5 Varige driftsmidler og immaterielle eiendeler

	Goodwill	Driftsløsøre, inventar o.l	Maskiner og anlegg	FoU	Totalt
Anskaffelseskost 01.01.	3 881 342	10 094 942	4 706 737	3 718 312	22 401 333
Tilgang i året	0	223 092	0	1 039 636	1 262 728
Akk. ordinære avskrivninger	3 881 342	9 148 572	4 189 934	3 175 516	20 395 364
Bokført verdi 31.12.	0	1 169 462	516 803	1 582 432	3 268 697
Skattemessig verdi 31.12.	125 829	2 139 311	824 455	1 362 968	4 452 563
Midlertidige forskjeller	-125 829	-969 849	-307 652	219 464	-1 183 866
Avskrivningssats %	10-25%	10-25%	2-10%	0 %	
Årets ordinære avskrivninger	0	654 385	173 931	623 615	1 451 931
Netto resultatført	0	654 385	173 931	623 615	1 451 931
Årets saldoavskrivninger	31 457	575 316	206 114	831 587	1 644 474
Endring midlertidige forskjeller	31 457	-79 069	32 183	207 972	192 543

Varige driftsmidler avskrives over forventet økonomisk levetid. Avskrivningene er som hovedregel lineært over antatt økonomisk levetid.

Goodwill skriver seg fra merverdier på oppkjøpstidspunktet av datterselskapet i 2017. Datterselskapet ble i 2018 innfusjonert i Harmonie Norge AS.

### Note 6 Langsiktige fordringer og langsiktig gjeld

Fordringer med forfall senere enn ett år	2024	2023
Lån til Dorami AS	1 500 000	1 500 000
Forskuddsleasing	82 526	137 534
Sum	1 582 526	1 637 534

### Note 7 Varelager

Selskapets varebeholdning er vurdert til anskaffelseskost.  
Det er foretatt nedskrivning for ukurans med kr. 1 000 000 per 31.12.24  
Varer under tilvirkning er vurdert til variabel tilvirkningskostnad.

### Note 8 Kundefordringer

Avsetning til forventet tap på fordringer	2024	2023
Regnskapsmessig avsetning til forventet tap på fordringer	100 000	300 000
Skattemessig avsetning etter sjablongregel	184 373	220 955
Fordringsreserve	84 373	-79 045

Kostnadsførte tap på fordringer	2024	2023
Årets utgiftsførte tap	55 408	503 274
Innkomet på tidligere avskrevne fordringer	0	0
Endring tapsavsetning	0	0
Tap på krav i resultatregnskapet	55 408	503 274

### Note 9 Leasing/leieavtaler

Selskapet leaser biler og driftsløsøre hvor leasingavtalene utløper i perioden 2025 - 2029.  
Årlig leie på avtaler som løper pr. 31.12.24 var i 2024 på kr 1 422 918.

Forskuddsleie leasing er medtatt som andre langsiktige fordringer med kr 82 526.  
Forskuddsleien utgiftsføres over kontraktens lengde og er inkludert i årlig leie ovenfor.

Selskapet har inngått en langsiktig leiekontrakt på lokalene.  
Årlig leie på leiekontrakten i 2024 var på kr 7 131 648 eks. mva.  
I tillegg leies eksterne lokaler for kr. 70 034 eks. mva



## Harmonie Norge AS

## Noter til årsregnskapet 2024

### Note 10 Bundet bankinnskudd

	2024	2023
Bundet bankinnskudd vedr. forskuddstrekk	1 320 076	1 235 390

### Note 11 Aksjekapital og aksjonærinformasjon

Selskapets aksjonærer er		Antall	Eierandel
Dorami AS	A-aksjer	9 060 000	34,33 %
Smørstein Holding AS	A-aksjer	15 639 074	59,26 %
B B Service AS	B-aksjer	563 889	2,14 %
Anders Bekken	B-aksjer	563 889	2,14 %
Lars Terje Bryn	B-aksjer	563 889	2,14 %

Aksjekapital: 26 390 741 stk å 1 26 390 741

Alle aksjene gir samme rettigheter til utbytte i selskapet, men B-aksjene har ikke stemmerett på generalforsamlingen.

Selskapet er datterselskap til Smørstein Holding AS  
Foretaksnummer 981 704 983  
Forretningskontor Sandefjord

### Note 12 Egenkapital

	Aksjekapital	Overkurs	Annen EK	Sum
Pr 31.12.23	26 390 741	0	1 030 442	27 421 183
Årets resultat			13 380 675	13 380 675
Pr 31.12.24	26 390 741	0	14 411 116	40 801 857

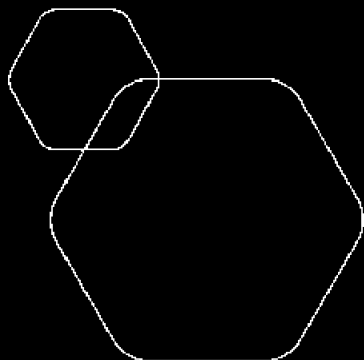
### Note 13 Pantstillelser og garantier

Gjeld sikret ved pant		2024	2023
Gjeld til kredittinstitusjoner		309 969	442 879
Factoring (trekkrettigheter kr 80 000 000 )		12 202 892	54 004 036
Kassekreditt (trekkrettigheter kr 25 000 000 )		15 724 487	19 180 461
Sum		28 237 349	73 627 376

Balanseførte verdier av pantsatte eiendeler		2024	2023
Kundefordringer		62 103 167	76 414 836
Varelager		43 428 655	58 554 465
Driftsløsøre, inventar m.v.		1 686 265	2 291 488
Sum		107 218 087	137 260 789

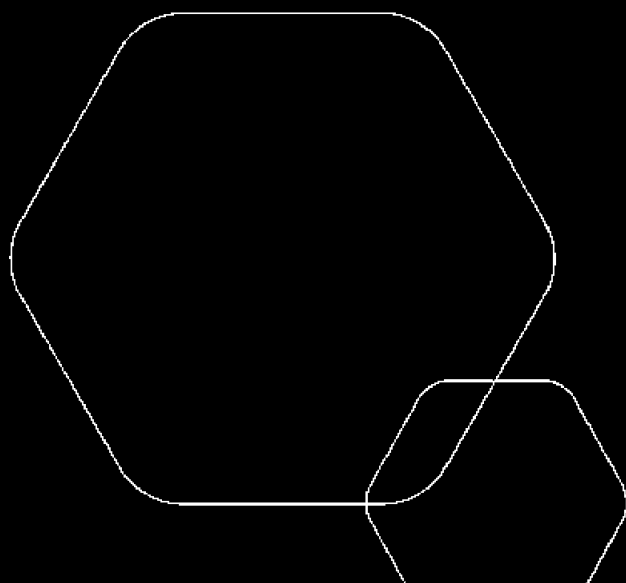
Pantobligasjoner, pålydende 186 067 450 176 067 450

Garantiansvar 16 000 000 16 000 000




# Årsregnskap 2024 HARMONIE NORGE AS

Årsberetning  
Resultatregnskap  
Balanse  
Kontantstrømpoppstilling  
Noter  
Revisors beretning



Org.nr.: 912 591 743

Transaksjon 092222118557341811025  Signert i S, M2, GJE



## Årsberetning 2024

### Virksomhetens art og hvor den drives fra:

Aktivitetene i 2024 har bestått i salg og distribusjon av dører, vinduer og garasjeporter til engrosmarkedet i Norge. Harmonie Norge AS har et bredt sortiment innenfor nevnte produktkategorier.

Selskapets forretningside er å utvikle unike produkter med eget design tilpasset nordisk miljø og klima. Produksjonen foregår ved utvalgte samarbeidspartnere innenfor EU.

Harmonie Norge AS har hovedkontor og distribusjonssenter på Borgeskogen i Sandefjord kommune.

### Utvikling og resultat:

Harmonie Norge AS oppnådde en omsetning på 364,5 millioner kroner og et årsresultat på 13,4 millioner kroner i 2024. Driften på Borgeskogen viser lønnsom og god underliggende drift. Det positive resultatet og resultatforbedringen fra fjoråret kommer fra fokus på lønnsom drift, både ved å fokusere mer på kjernevirksomheten samt fokus på å holde kostnadene nede. Som en del av dette har selskapet benyttet valutasikring for deler av varekjøpet i utenlandsk valuta.

Ved utgangen av året hadde selskapet en positiv egenkapital på 40,8 millioner kroner. Totale eiendeler er på 116,0 millioner kroner. Økningen i egenkapital, samt nedgangen i total kapital har økt selskapets egenkapitalandel betraktelig.

Selskapets kontantstrøm fra operasjonelle aktiviteter var på 46,2 millioner kroner, hvilket kommer fra både det positive resultatet samt en vesentlig lavere kapitalbinding i varelager og kundefordringer sammenlignet med fjoråret. Den positive kontantstrømmen ble i stor grad benyttet til å nedbetale kortsiktig gjeld som gjør at netto kontantstrøm fra finansieringsaktiviteter er på negative 45,4 millioner kroner.

### Fortsatt drift:

2024 har vært et godt år for selskapet. Årets omsetning er noe lavere enn fjoråret, men samtidig har fokuset på lønnsom drift ført til sterke resultater. Den norske kronen har holdt seg svak, men samtidig ikke vært mye svakere sammenlignet med fjoråret. Styret og ledelsen har fortsatt å sikre deler av valutaeksponeringen gjennom året. Sikring av valuta er ingen kjernevirksomhet for virksomheten og benyttes kun for å begrense risikoen fra svingninger i innkjøpskostnader. Selskapet vil forsøke å opprettholde valutasikring også i 2025. Strategisk opprettholdes selskapets fokus som er fortsatt vekst på produktgruppen dører.

Ledelsen og styret har laget et budsjett for det kommende året som viser positive utsikter. De første månedene i 2025 viser tilfredsstillende resultater. Forutsetningen for fortsatt drift anses derfor å være til stede, og årsregnskapet for 2024 avlegges under denne forutsetningen.

Transaksjon 09222115557541811623



Signert TS, MØ, GJE



## Risiko

Det er knyttet risiko til selskapets virksomhet.

Først og fremst er selskapet avhengig av et stabilt og godt marked i Norge. Endringer i rentenivå kan påvirke byggeaktiviteten og dermed etterspørselen. Selskapet kan også være utsatt for endringer i eksterne leverandørers leveringsdyktighet og leveringsvilje.

I tillegg er selskapet utsatt for endringer i valutakurser, hvor eurokursen påvirker driften mest. Selskapet er også utsatt for likviditetsrisiko avhengig av takten i salgsveksten.

Styret og ledelsen forsøker å være i forkant av nevnte utfordringer og søker å være godt forberedt på endringer som selskapet måtte møte.

## Forskning og utviklingsaktiviteter:

Harmonie Norge AS har fokus på å utvikle de beste produkter til det nordiske markedet. I dette kontinuerlige arbeidet gjennomføres det tiltak for å effektivisere arbeidsprosesser, utvikling av nye produktkonsepter, testing av ferdige produkter og tilpasning av organisasjonen til en mer digital forretningsførsel.

## Åpenhetsloven og Bærekraft (ESG):

Selskapets styre, eiere og ansatte har fokus på Åpenhetsloven og Bærekraft (Environment, Social & Governance).

Harmonie har to årsverk som hovedsakelig jobber med utvikling av selskapets engasjement innen ESG. I løpet av 2024 har selskapet fortsatt arbeidet med å oppnå ISO 14001 sertifisering innen miljøledelse. Dette arbeidet resulterte i begynnelsen av 2024 med at selskapet oppnådde denne sertifiseringen.

Harmonie Norge AS har utført aktsomhetsvurdering i henhold til Åpenhetsloven §4 og redegjør for aktsomhetsvurderingen etter §5. Redegjørelsen kan finnes på selskapets hjemmeside [www.harmonie.no](http://www.harmonie.no) under «Om oss»

## Ytre miljø:

Selskapets virksomhet medfører påvirkning på ytre miljø knyttet til produksjon og transport av produkter. Det benyttes innsatsfaktorer som trevirke, aluminium og glass hvor det etterstrebes at disse kommer fra leverandører med fokus på bærekraft. For å minimere den miljøpåvirkningen som selskapets aktiviteter har selskapet fokus på miljøvennlig kraft som solcellepaneler på fabrikker, og bruk av mest mulig miljøvennlig transport som jernbane og skipsfart der hvor dette er mulig, fremfor mer forurensende transport på veien.





## Arbeidsmiljø:

Arbeidsmiljøet anses for å være godt og det har i 2024 vært et kontinuerlig fokus på HMS. Virksomheten har i løpet av året opprettet et arbeidsmiljøutvalg (AMU) med representanter fra både arbeidsgiver- og arbeidstakersiden.

Det har ikke vært noen tilfeller av alvorlige skader eller ulykker. Totalt har sykefraværet vært på 2,6%, herav 1,1% korttidsfravær og 1,5% langtidsfravær. Dette anses å være tilfredsstillende.

Selskapet hadde i 2024 34 ansatte årsverk, herav 27 menn og 7 kvinner. Likestilling anses for å være tilfredsstillende ivaretatt, og det har derfor ikke vært iverksatt tiltak for å endre dette i løpet av året. Selskapet oppfordrer begge kjønn til å søke eventuelle ledige stillinger.

## Ansvarsforsikringer:

Selskapet har tegnet ansvarsforsikring for styrets medlemmer. Denne forsikringen har polisenummer 20987762

## Resultatdisponering:

Årsresultat	13 380 674
Avsatt til annen EK	13 380 674
Sum disponering	13 380 674

Sandefjord, den 17. mars 2025

Thor Stavnar  
Styrets leder

Marcus Ødegaard  
Styremedlem

Glenn Jarle Eriksen  
Daglig leder





### RESULTATREGNSKAP

#### HARMONIE NORGE AS

DRIFTSINTEKTER OG DRIFTSKOSTNADER	Note	2024	2023
Salgsinntekt		358 940 874	395 004 922
Annen driftsinntekt		5 587 688	5 836 987
<b>Sum driftsinntekter</b>	<b>2</b>	<b>364 528 562</b>	<b>400 841 909</b>
Varekostnad	7	259 174 458	306 719 673
Lønnskostnad	3	36 276 266	35 833 061
Avskrivning av driftsmidler og immaterielle eiendeler	5	1 451 930	1 523 646
Annen driftskostnad	3, 8, 9	47 114 701	48 516 800
<b>Sum driftskostnader</b>		<b>344 017 355</b>	<b>392 593 179</b>
<b>Driftsresultat</b>		<b>20 511 207</b>	<b>8 248 730</b>
<b>FINANSINTEKTER OG FINANSKOSTNADER</b>			
Annen renteinntekt		252 793	146 173
Annen finansinntekt		3 082 318	6 616 587
Annen rentekostnad		4 176 098	4 802 589
Annen finanskostnad		2 329 275	6 117 825
<b>Resultat av finansposter</b>		<b>-3 170 262</b>	<b>-4 157 654</b>
Resultat før skattekostnad		17 340 945	4 091 076
Skattekostnad på resultat	4	3 960 271	920 380
<b>Årsresultat</b>		<b>13 380 674</b>	<b>3 170 696</b>
<b>OVERFØRINGER</b>			
Avsatt til annen egenkapital	12	13 380 674	1 030 442
Overført til udekket tap	12	0	-2 140 253
<b>Sum overføringer</b>		<b>13 380 674</b>	<b>3 170 696</b>

HARMONIE NORGE AS

SIDE 2





### BALANSE

#### HARMONIE NORGE AS

EIENDELER	Note	2024	2023
<b>ANLEGGSMIDLER</b>			
<b>IMMATERIELLE EIENDELER</b>			
Utvikling	5	1 039 636	402 687
Domener, konsesjoner, patenter o.l.	5	542 796	763 724
Utsatt skattefordel	4	461 888	408 200
<b>Sum immaterielle eiendeler</b>		<b>2 044 321</b>	<b>1 574 612</b>
<b>VARIGE DRIFTSMIDLER</b>			
Maskiner og anlegg	5	516 803	689 159
Driftsløsøre, inventar o.a. utstyr	5	1 169 462	1 602 329
<b>Sum varige driftsmidler</b>		<b>1 686 265</b>	<b>2 291 488</b>
<b>FINANSIELLE ANLEGGSMIDLER</b>			
Andre langsiktige fordringer	6, 9	1 582 526	1 637 534
<b>Sum finansielle anleggsmidler</b>		<b>1 582 526</b>	<b>1 637 534</b>
<b>Sum anleggsmidler</b>		<b>5 313 111</b>	<b>5 503 633</b>
<b>OMLØPSMIDLER</b>			
Lager av varer og annen beholdning	7, 13	43 428 655	58 554 465
<b>FORDRINGER</b>			
Kundefordringer	8, 13	62 103 167	76 414 836
Andre kortsiktige fordringer		3 731 236	6 473 934
<b>Sum fordringer</b>		<b>65 834 402</b>	<b>82 888 770</b>
<b>INVESTERINGER</b>			
Bankinnskudd, kontanter o.l.	10	1 377 229	1 805 107
<b>Sum omløpsmidler</b>		<b>110 640 285</b>	<b>143 248 342</b>
<b>Sum eiendeler</b>		<b>115 953 397</b>	<b>148 751 975</b>

HARMONIE NORGE AS

SIDE 3





### BALANSE

#### HARMONIE NORGE AS

EGENKAPITAL OG GJELD	Note	2024	2023
<b>EGENKAPITAL</b>			
<b>INNSKUTT EGENKAPITAL</b>			
Aksjekapital	11, 12	26 390 741	26 390 741
<b>Sum innskutt egenkapital</b>		<b>26 390 741</b>	<b>26 390 741</b>
<b>OPPTJENT EGENKAPITAL</b>			
Annen egenkapital	12	14 411 116	1 030 442
<b>Sum opptjent egenkapital</b>		<b>14 411 116</b>	<b>1 030 442</b>
<b>Sum egenkapital</b>		<b>40 801 857</b>	<b>27 421 183</b>
<b>GJELD</b>			
<b>ANNEN LANGSIKTIG GJELD</b>			
Øvrig langsiktig gjeld	13	309 969	442 879
<b>Sum annen langsiktig gjeld</b>		<b>309 969</b>	<b>442 879</b>
<b>KORTSIKTIG GJELD</b>			
Gjeld til kredittinstitusjoner	13	27 927 380	73 184 497
Leverandørgjeld		22 291 468	24 358 220
Betalbar skatt	4	4 013 959	862 109
Skyldig offentlige avgifter		14 870 843	17 331 032
Annen kortsiktig gjeld		5 737 921	5 152 055
<b>Sum kortsiktig gjeld</b>		<b>74 841 571</b>	<b>120 887 913</b>
<b>Sum gjeld</b>		<b>75 151 540</b>	<b>121 330 792</b>
<b>Sum egenkapital og gjeld</b>		<b>115 953 397</b>	<b>148 751 975</b>

Sandefjord, 17.03.2025  
Styret i HARMONIE NORGE AS

Thor Stavnar  
styreleder

Marcus Ødegaard  
styremedlem

Glenn Jarle Eriksen  
daglig leder





## Harmonie Norge AS

### Kontantstrømanalyse

Indirekte metode	2024	2023
<b>Kontantstrømmer fra operasjonelle aktiviteter</b>		
Resultat før skattekostnad	17 340 945	4 091 076
- periodens betalte skatt	-862 109	-151 311
+ ordinære avskrivninger	1 451 931	1 523 646
+/- endring i varelager (VIA/ferdigvarer)	15 125 810	-8 356 325
+/- endring i kundefordringer	14 311 669	-16 997 319
+/- endring i leverandørgjeld	-2 066 752	6 089 975
+/- endring i andre tidsavgrensninger	868 375	2 604 113
= <b>netto kontantstrøm fra operasjonelle aktiviteter</b>	<u>46 169 869</u>	<u>-11 196 145</u>
<b>Kontantstrømmer fra investeringsaktiviteter</b>		
- utbetaling ved kjøp av varige driftsmidler	-1 262 728	-291 784
+/- endring i langsiktige fordringer	55 008	55 008
= <b>netto kontantstrøm fra investeringsaktiviteter</b>	<u>-1 207 720</u>	<u>-236 776</u>
<b>Kontantstrømmer fra finansieringsaktiviteter</b>		
- utbetaling ved nedbetaling av langsiktig gjeld	-132 910	-350 294
+/- inn-/utbetaling ved opptak av ny kortsiktig gjeld	-45 257 117	11 891 555
= <b>netto kontantstrøm fra finansieringsaktiviteter</b>	<u>-45 390 027</u>	<u>11 541 261</u>
= Netto endring i likvider	-427 878	108 340
+/- Beholdning av likvider ved periodens begynnelse	1 805 107	1 696 769
= <b>Beholdning av likvider ved periodens slutt</b>	<u>1 377 229</u>	<u>1 805 107</u>





## Harmonie Norge AS

## Noter til årsregnskapet 2024

### Note 1 Regnskapsprinsipper

Årsregnskapet er satt opp i samsvar med regnskapsloven og god regnskapsskikk.

#### Driftsinntekter

Inntekter resultatføres på leveringstidspunktet når varen er levert eller tjenesten utført.

#### Hovedregel for vurdering og klassifisering av eiendeler og gjeld

Eiendeler bestemt til varig eie eller bruk er klassifisert som anleggsmidler. Andre eiendeler er klassifisert som omløpsmidler. Fordringer som skal tilbakebetales innen et år er klassifisert som omløpsmidler. Ved klassifisering av kortsiktig og langsiktig gjeld er analoge kriterier lagt til grunn.

Anleggsmidler vurderes til anskaffelseskost, men nedskrives til virkelig verdi når verdifallet ikke forventes å være forbigående. Anleggsmidler med begrenset økonomiske levetid avskrives planmessig. Langsiktig gjeld balanseføres til nominelt beløp på etableringstidspunktet.

Omløpsmidler vurderes til laveste av anskaffelseskost og virkelig verdi. Kortsiktig gjeld balanseføres til nominelt beløp på etableringstidspunktet.

#### Valuta

Pengeposter i utenlandsk valuta omregnes til balansedagens kurs.

#### Varer

Varer er vurdert til det laveste av anskaffelseskost og netto salgsverdi.

#### Skatt

Skattekostnadene i resultatregnskapet omfatter periodens betalbare skatt og endring i utsatt skatt fratrukket eventuelt bokført utsatt skattefordel. Utsatt skatt er beregnet med 22 % for 2024 og 22% for 2025 på grunnlag av de midlertidige forskjeller som eksisterer mellom regnskapsmessige og skattemessige verdier, samt skattemessig underskudd til framføring ved utgangen av regnskapsåret.

### Note 2 Fordeling av salgsinntekter

Selskapets salgsinntekt skjer i all hovedsak i Norge

	2024	2023
Sum Salgsinntekt	364 528 562	400 841 909





## Harmonie Norge AS

## Noter til årsregnskapet 2024

### Note 3 Lønnskostnader, antall ansatte, godtgjørelse, lån, revisjonshonorar m.v.

<b>Lønnskostnader</b>	<b>2024</b>	<b>2023</b>
Lønninger	27 553 029	27 588 955
Arbeidsgiveravgift	4 453 773	4 538 228
Pensjonskostnader	1 592 211	2 101 419
Leie arbeidskraft	1 864 456	894 984
Andre lønnsrelaterte ytelser	812 799	709 465
Sum	36 276 266	35 833 061

Antall sysselsatte årsverk	34	38
----------------------------	----	----

#### Lån / ytelser til ledende personer

	<b>2024</b>	<b>2023</b>
<b>Daglig leder</b>		
Lønn	1 744 200	1 355 172
Pensjonspremie	123 036	178 352
Annen godtgjørelse	3 895	127 462

#### Hele styret

Styrehonorar	235 000	212 495
--------------	---------	---------

#### Styrets leder

Styrehonorar	120 000	111 665
--------------	---------	---------

#### Revisor

Kostnadsført revisjonshonorar, eks mva	134 000	129 000
Kostnadsført rådgivningshonorar, eks mva	4 500	32 000

#### Obligatorisk tjenestepensjon

Selskapet er pliktig til å ha tjenestepensjonsordning etter lov om obligatorisk tjenestepensjon og har tegnet slik pensjonsavtale i henhold til reglene.

### Note 4 Skatt

<b>Skattegrunnlaget</b>	<b>2024</b>	<b>2023</b>
Resultat før skattekostnad	17 340 945	4 091 076
Permanente forskjeller	660 286	92 470
Endring i midlertidige forskjeller	244 040	-264 871
Fremført underskudd	0	0
Skattegrunnlag	18 245 271	3 918 675

<b>Skattekostnad</b>	<b>2024</b>	<b>2023</b>
Betalbar skatt på årets resultat	4 013 959	862 109
Endring i utsatt skatt	-53 689	58 272
Skattekostnad i resultatregnskapet	3 960 271	920 380
Nominell skattesats i % av resultat før skatt	22,84 %	22,50 %

<b>Midlertidige forskjeller knyttet til</b>	<b>31.12.23</b>	<b>31.12.24</b>	<b>Endring</b>
Varige driftsmidler	-1 376 408	-1 183 866	-192 542
Negativ vareserve	-400 000	-1 000 000	600 000
Negativ fordringsreserve	-79 045	84 373	-163 418
Sum midlertidige forskjeller	-1 855 453	-2 099 493	244 040
Underskudd til framføring	0	0	0
Netto midlertidige forskjeller pr 31.12.	-1 855 453	-2 099 493	244 040
Grunnlag utsatt skattefordel	1 855 453	2 099 493	-244 040
Utsatt skattefordel 22% / 22%	408 200	461 888	-53 689





## Harmonie Norge AS

## Noter til årsregnskapet 2024

### Note 5 Varige driftsmidler og immaterielle eiendeler

	Goodwill	Driftsløsøre, inventar o.l	Maskiner og anlegg	FoU	Totalt
Anskaffelseskost 01.01.	3 881 342	10 094 942	4 706 737	3 718 312	22 401 333
Tilgang i året	0	223 092	0	1 039 636	1 262 728
Akk. ordinære avskrivninger	3 881 342	9 148 572	4 189 934	3 175 516	20 395 364
Bokført verdi 31.12.	0	1 169 462	516 803	1 582 432	3 268 697
Skattemessig verdi 31.12.	125 829	2 139 311	824 455	1 362 968	4 452 563
Midlertidige forskjeller	-125 829	-969 849	-307 652	219 464	-1 183 866
Avskrivningssats %	10-25%	10-25%	2-10%	0 %	
Årets ordinære avskrivninger	0	654 385	173 931	623 615	1 451 931
Netto resultatført	0	654 385	173 931	623 615	1 451 931
Årets saldoavskrivninger	31 457	575 316	206 114	831 587	1 644 474
Endring midlertidige forskjeller	31 457	-79 069	32 183	207 972	192 543

Varige driftsmidler avskrives over forventet økonomisk levetid. Avskrivningene er som hovedregel lineært over antatt økonomisk levetid.

Goodwill skriver seg fra merverdier på oppkjøpstidspunktet av datterselskapet i 2017. Datterselskapet ble i 2018 innfusjonert i Harmonie Norge AS.

### Note 6 Langsiktige fordringer og langsiktig gjeld

Fordringer med forfall senere enn ett år	2024	2023
Lån til Dorami AS	1 500 000	1 500 000
Forskuddsleasing	82 526	137 534
Sum	1 582 526	1 637 534

### Note 7 Varelager

Selskapets varebeholdning er vurdert til anskaffelseskost.  
Det er foretatt nedskrivning for ukurans med kr. 1 000 000 per 31.12.24  
Varer under tilvirkning er vurdert til variabel tilvirkningskostnad.

### Note 8 Kundefordringer

Avsetning til forventet tap på fordringer	2024	2023
Regnskapsmessig avsetning til forventet tap på fordringer	100 000	300 000
Skattemessig avsetning etter sjablongregel	184 373	220 955
Fordringsreserve	84 373	-79 045
Kostnadsførte tap på fordringer	2024	2023
Årets utgiftførte tap	55 408	503 274
Innkomet på tidligere avskrevne fordringer	0	0
Endring tapsavsetning	0	0
Tap på krav i resultatregnskapet	55 408	503 274

### Note 9 Leasing-/leieavtaler

Selskapet leaser biler og driftsløsøre hvor leasingavtalene utløper i perioden 2025 - 2029.  
Årlig leie på avtaler som løper pr. 31.12.24 var i 2024 på kr 1 422 918.

Forskuddsleie leasing er medtatt som andre langsiktige fordringer med kr 82 526.  
Forskuddsleien utgiftføres over kontraktens lengde og er inkludert i årlig leie ovenfor.

Selskapet har inngått en langsiktig leiekontrakt på lokalene.  
Årlig leie på leiekontrakten i 2024 var på kr 7 131 648 eks. mva.  
I tillegg leies eksterne lokaler for kr. 70 034 eks. mva





## Harmonie Norge AS

## Noter til årsregnskapet 2024

### Note 10 Bundet bankinnskudd

	2024	2023
Bundet bankinnskudd vedr. forskuddstrekk	1 320 076	1 235 390

### Note 11 Aksjekapital og aksjonærinformasjon

Selskapets aksjonærer er		Antall	Eierandel
Dorami AS	A-aksjer	9 060 000	34,33 %
Smørstein Holding AS	A-aksjer	15 639 074	59,26 %
B B Service AS	B-aksjer	563 889	2,14 %
Anders Bekken	B-aksjer	563 889	2,14 %
Lars Terje Bryn	B-aksjer	563 889	2,14 %

Aksjekapital: 26 390 741 stk à 1 26 390 741

Alle aksjene gir samme rettigheter til utbytte i selskapet, men B-aksjene har ikke stemmerett på generalforsamlingen.

Selskapet er datterselskap til Smørstein Holding AS  
Foretaksnummer 981 704 983  
Forretningskontor Sandefjord

### Note 12 Egenkapital

	Aksjekapital	Overkurs	Annen EK	Sum
Pr 31.12.23	26 390 741	0	1 030 442	27 421 183
Årets resultat			13 380 675	13 380 675
Pr 31.12.24	26 390 741	0	14 411 116	40 801 857

### Note 13 Pantstillelser og garantier

Gjeld sikret ved pant		2024	2023
Gjeld til kredittinstitusjoner		309 969	442 879
Factoring (trekkrettigheter kr 80 000 000 )		12 202 892	54 004 036
Kassekreditt (trekkrettigheter kr 25 000 000 )		15 724 487	19 180 461
Sum		28 237 349	73 627 376

Balanseførte verdier av pantsatte eiendeler		2024	2023
Kundefordringer		62 103 167	76 414 836
Varelager		43 428 655	58 554 465
Driftsløsøre, inventar m.v.		1 686 265	2 291 488
Sum		107 218 087	137 260 789

Pantobligasjoner, pålydende 186 067 450 176 067 450

Garantiansvar 16 000 000 16 000 000





**Årsregnskap 2024**  
**HARMONIE NORGE AS**

Årsberetning  
Resultatregnskap  
Balanse  
Kontantstrømpstilling  
Noter  
Revisors beretning



Org.nr.: 912 591 743



## RESULTATREGNSKAP

### HARMONIE NORGE AS

DRIFTSINNEKTER OG DRIFTSKOSTNADER	Note	2024	2023
Salgsinntekt		358 940 874	395 004 922
Annen driftsinntekt		5 587 688	5 836 987
<b>Sum driftsinntekter</b>	<b>2</b>	<b>364 528 562</b>	<b>400 841 909</b>
Varekostnad	7	259 174 458	306 719 673
Lønnskostnad	3	36 276 266	35 833 061
Avskrivning av driftsmidler og immaterielle eiendeler	5	1 451 930	1 523 646
Annen driftskostnad	3, 8, 9	47 114 701	48 516 800
<b>Sum driftskostnader</b>		<b>344 017 355</b>	<b>392 593 179</b>
<b>Driftsresultat</b>		<b>20 511 207</b>	<b>8 248 730</b>
<b>FINANSINNEKTER OG FINANSKOSTNADER</b>			
Annen renteinntekt		252 793	146 173
Annen finansinntekt		3 082 318	6 616 587
Annen rentekostnad		4 176 098	4 802 589
Annen finanskostnad		2 329 275	6 117 825
<b>Resultat av finansposter</b>		<b>-3 170 262</b>	<b>-4 157 654</b>
Resultat før skattekostnad		17 340 945	4 091 076
Skattekostnad på resultat	4	3 960 271	920 380
<b>Årsresultat</b>		<b>13 380 674</b>	<b>3 170 696</b>
<b>OVERFØRINGER</b>			
Avsatt til annen egenkapital	12	13 380 674	1 030 442
Overført til udekket tap	12	0	-2 140 253
<b>Sum overføringer</b>		<b>13 380 674</b>	<b>3 170 696</b>



### BALANSE

#### HARMONIE NORGE AS

EIENDELER	Note	2024	2023
<strong>ANLEGGSMIDLER</strong>			
<strong>IMMATERIELLE EIENDELER</strong>			
Utvikling	5	1 039 636	402 687
Domener, konsesjoner, patenter o.l.	5	542 796	763 724
Utsatt skattefordel	4	461 888	408 200
<strong>Sum immaterielle eiendeler</strong>		<strong>2 044 321</strong>	<strong>1 574 612</strong>
<strong>VARIGE DRIFTSMIDLER</strong>			
Maskiner og anlegg	5	516 803	689 159
Driftsløsøre, inventar o.a. utstyr	5	1 169 462	1 602 329
<strong>Sum varige driftsmidler</strong>		<strong>1 686 265</strong>	<strong>2 291 488</strong>
<strong>FINANSIELLE ANLEGGSMIDLER</strong>			
Andre langsiktige fordringer	6, 9	1 582 526	1 637 534
<strong>Sum finansielle anleggsmidler</strong>		<strong>1 582 526</strong>	<strong>1 637 534</strong>
<strong>Sum anleggsmidler</strong>		<strong>5 313 111</strong>	<strong>5 503 633</strong>
<strong>OMLØPSMIDLER</strong>			
Lager av varer og annen beholdning	7, 13	43 428 655	58 554 465
<strong>FORDRINGER</strong>			
Kundefordringer	8, 13	62 103 167	76 414 836
Andre kortsiktige fordringer		3 731 236	6 473 934
<strong>Sum fordringer</strong>		<strong>65 834 402</strong>	<strong>82 888 770</strong>
<strong>INVESTERINGER</strong>			
Bankinnskudd, kontanter o.l.	10	1 377 229	1 805 107
<strong>Sum omløpsmidler</strong>		<strong>110 640 285</strong>	<strong>143 248 342</strong>
<strong>Sum eiendeler</strong>		<strong>115 953 397</strong>	<strong>148 751 975</strong>



## BALANSE

### HARMONIE NORGE AS

EGENKAPITAL OG GJELD	Note	2024	2023
<b>EGENKAPITAL</b>			
<b>INNSKUTT EGENKAPITAL</b>			
Aksjekapital	11, 12	26 390 741	26 390 741
<b>Sum innskutt egenkapital</b>		<b>26 390 741</b>	<b>26 390 741</b>
<b>OPPTJENT EGENKAPITAL</b>			
Annen egenkapital	12	14 411 116	1 030 442
<b>Sum opptjent egenkapital</b>		<b>14 411 116</b>	<b>1 030 442</b>
<b>Sum egenkapital</b>		<b>40 801 857</b>	<b>27 421 183</b>
<b>GJELD</b>			
<b>ANNEN LANGSIKTIG GJELD</b>			
Øvrig langsiktig gjeld	13	309 969	442 879
<b>Sum annen langsiktig gjeld</b>		<b>309 969</b>	<b>442 879</b>
<b>KORTSIKTIG GJELD</b>			
Gjeld til kredittinstitusjoner	13	27 927 380	73 184 497
Leverandørgjeld		22 291 468	24 358 220
Betalbar skatt	4	4 013 959	862 109
Skyldig offentlige avgifter		14 870 843	17 331 032
Annen kortsiktig gjeld		5 737 921	5 152 055
<b>Sum kortsiktig gjeld</b>		<b>74 841 571</b>	<b>120 887 913</b>
<b>Sum gjeld</b>		<b>75 151 540</b>	<b>121 330 792</b>
<b>Sum egenkapital og gjeld</b>		<b>115 953 397</b>	<b>148 751 975</b>

Sandefjord, 17.03.2025  
Styret i HARMONIE NORGE AS

Thor Stavnar  
styreleder

Marcus Ødegaard  
styremedlem

Glenn Jarle Eriksen  
daglig leder



revisjon & rådgivning

Til generalforsamlingen i Harmonie Norge AS

## Uavhengig revisors beretning for 2024

### Konklusjon

Vi har revidert Harmonie Norge AS sitt årsregnskap som viser et overskudd på kr 13 380 674. Årsregnskapet består av balanse per 31. desember 2024, resultatregnskap og kontantstrømpoppstilling for regnskapsåret avsluttet per denne datoen og noter til årsregnskapet, herunder et sammendrag av viktige regnskapsprinsipper.

Etter vår mening

- oppfyller årsregnskapet gjeldende lovkrav, og
- gir årsregnskapet et rettviseende bilde av selskapets finansielle stilling per 31. desember 2024 og av dets resultat og kontantstrømmer for regnskapsåret avsluttet per denne datoen i samsvar med regnskapslovens regler og god regnskapsskikk i Norge.

### Grunnlag for konklusjonen

Vi har gjennomført revisjonen i samsvar med de internasjonale revisjonsstandardene International Standards on Auditing (ISA-ene). Våre oppgaver og plikter i henhold til disse standardene er beskrevet nedenfor under Revisors oppgaver og plikter ved revisjonen av årsregnskapet. Vi er uavhengige av selskapet slik det kreves i lov, forskrift og International Code of Ethics for Professional Accountants (inkludert internasjonale uavhengighetsstandarder) utstedt av the International Ethics Standards Board for Accountants (IESBA-reglene), og vi har overholdt våre øvrige etiske forpliktelser i samsvar med disse kravene. Innhentet revisjonsbevis er etter vår vurdering tilstrekkelig og hensiktsmessig som grunnlag for vår konklusjon.

### Øvrig informasjon

Styret og daglig leder (ledelsen) er ansvarlig for informasjonen i årsberetningen. Vår konklusjon om årsregnskapet ovenfor dekker ikke informasjonen i årsberetningen.

I forbindelse med revisjonen av årsregnskapet er det vår oppgave å lese årsberetningen. Formålet er å vurdere hvorvidt det foreligger vesentlig inkonsistens mellom årsberetningen og årsregnskapet og den kunnskap vi har opparbeidet oss under revisjonen av årsregnskapet, eller hvorvidt informasjon i årsberetningen ellers fremstår som vesentlig feil. Vi har plikt til å rapportere dersom årsberetningen fremstår som vesentlig feil. Vi har ingenting å rapportere i så henseende.

Basert på kunnskapen vi har opparbeidet oss i revisjonen, mener vi at årsberetningen

- er konsistent med årsregnskapet og
- inneholder de opplysninger som skal gis i henhold til gjeldende lovkrav.



revisjon & rådgivning

## Ledelsens ansvar for årsregnskapet

Ledelsen er ansvarlig for å utarbeide årsregnskapet og for at det gir et rettviseende bilde i samsvar med regnskapslovens regler og god regnskapsskikk i Norge. Ledelsen er også ansvarlig for slik intern kontroll som den finner nødvendig for å kunne utarbeide et årsregnskap som ikke inneholder vesentlig feilinformasjon, verken som følge av misligheter eller utilsiktede feil.

Ved utarbeidelsen av årsregnskapet må ledelsen ta standpunkt til selskapets evne til fortsatt drift og opplyse om forhold av betydning for fortsatt drift. Forutsetningen om fortsatt drift skal legges til grunn for årsregnskapet så lenge det ikke er sannsynlig at virksomheten vil bli avviklet.

## Revisors oppgaver og plikter ved revisjonen av årsregnskapet

Vårt mål er å oppnå betryggende sikkerhet for at årsregnskapet som helhet ikke inneholder vesentlig feilinformasjon, verken som følge av misligheter eller utilsiktede feil, og å avgi en revisjonsberetning som inneholder vår konklusjon. Betryggende sikkerhet er en høy grad av sikkerhet, men ingen garanti for at en revisjon utført i samsvar med ISA-ene, alltid vil avdekke vesentlig feilinformasjon som eksisterer. Feilinformasjon kan oppstå som følge av misligheter eller utilsiktede feil. Feilinformasjon blir vurdert som vesentlig dersom den enkeltvis eller samlet med rimelighet kan forventes å påvirke økonomiske beslutninger som brukerne foretar basert på årsregnskapet Harmonie Norge AS.

For videre beskrivelse av revisors oppgaver og plikter vises det til:  
<https://revisorforeningen.no/revisjonsberetninger>

Sandefjord, 18. mars 2025  
HLO revisjon & rådgivning AS

Marthe Bjørnstad  
statsautorisert revisor  
(signert elektronisk)



## Revisjonsberetning 2024 - Harmonie Norge AS

Name Date  
Bjørnstad, Marthe 2025-03-18

Identification

 bankID Bjørnstad, Marthe



This document contains electronic signatures using EU-compliant PAdES - PDF  
Advanced Electronic Signatures (Regulation (EU) No 910/2014 (eIDAS))