



ÅRSREGNSKAPET FOR REGNSKAPSÅRET 2022 - GENERELL INFORMASJON

Enheten

Organisasjonsnummer:	918 040 242
Organisasjonsform:	Aksjeselskap
Foretaksnavn:	ARVE OPSAHL AS
Forretningsadresse:	Industriveien 39A 7080 HEIMDAL

Regnskapsår

Årsregnskapets periode:	01.01.2022 - 31.12.2022
-------------------------	-------------------------

Konsern

Mørselskap i konsern:	Ja
Konsernregnskap lagt ved:	Ja

Regnskapsregler

Regler for små foretak benyttet:	Nei
Benyttet ved utarbeidelsen av årsregnskapet til selskapet:	Regnskapslovens alminnelige regler
Benyttet ved utarbeidelsen av årsregnskapet til konsernet:	Regnskapslovens alminnelige regler

Årsregnskapet fastsatt av kompetent organ

Bekreftet av representant for selskapet:	Bjørn Arve Opsahl
Dato for fastsettelse av årsregnskapet:	26.06.2023

Grunnlag for avgivelse

År 2022: Årsregnskapet er elektronisk innlevert
År 2021: Tall er hentet fra elektronisk innlevert årsregnskap fra 2022

Det er ikke krav til at årsregnskapet m.v. som sendes til Regnskapsregisteret er undertegnet. Kontrollen på at dette er utført ligger hos revisor/enhetens øverste organ. Sikkerheten ivaretas ved at innsender har rolle/rettighet for innsending av årsregnskapet via Altinn, og ved at det bekreftes at årsregnskapet er fastsatt av kompetent organ.

Brønnøysundregistrene, 08.08.2024



Resultatregnskap

Beløp i: NOK	Note	2022	2021
RESULTATREGNSKAP			
Inntekter			
Salgsinntekt	2	142 254 060	191 957 301
Annen driftsinntekt	2	3 466 459	3 070 203
Sum inntekter		145 720 519	195 027 504
Kostnader			
Varekostnad	10	117 309 525	162 754 866
Lønnskostnad	3	6 773 389	6 380 877
Avskrivning på varige driftsmidler og immaterielle eiendeler	5,6	643 809	694 657
Annen driftskostnad	3	8 522 464	9 560 423
Sum kostnader		133 249 187	179 390 823
Driftsresultat		12 471 332	15 636 681
Finansinntekter og finanskostnader			
Annen renteinntekt		146 276	91 550
Annen finansinntekt		142 770	846 179
Sum finansinntekter		289 046	937 729
Annen rentekostnad		1 982 794	1 315 781
Annen finanskostnad		1 377 978	184 472
Sum finanskostnader		3 360 772	1 500 253
Netto finans		-3 071 726	-562 524
Ordinært resultat før skattekostnad		9 399 606	15 074 157
Skattekostnad på ordinært resultat	4	2 327 446	3 206 650
Ordinært resultat etter skattekostnad		7 072 160	11 867 507
Årsresultat		7 072 160	11 867 507
Overføringer og disponeringer			
Ordinært utbytte	13	3 000 000	2 000 000
Tilleggsutbytte	13		2 000 000
Overføringer til/fra annen egenkapital	13	4 072 160	7 867 507



Resultatregnskap

Beløp i: NOK	Note	2022	2021
Sum overføringer og disponeringer	13	7 072 160	11 867 507



Balanse

Beløp i: NOK	Note	2022	2021
BALANSE - EIENDELER			
Anleggsmidler			
Immaterielle eiendeler			
Utsatt skattefordel	4	1 209 582	1 175 337
Sum immaterielle eiendeler		1 209 582	1 175 337
Varige driftsmidler			
Tomter, bygninger og annen fast eiendom	6,9	6 148 666	6 664 247
Driftsløsøre, inventar, verktøy, kontormaskiner og lignende	6,9	547 288	83 974
Sum varige driftsmidler		6 695 954	6 748 221
Finansielle anleggsmidler			
Investering i datterselskap	7	10 625 673	5 044 925
Lån til foretak i samme konsern	8	9 140 168	2 871 438
Investeringer i aksjer og andeler			525 000
Sum finansielle anleggsmidler		19 765 841	8 441 363
Sum anleggsmidler		27 671 377	16 364 921
Omløpsmidler			
Varer			
Varer	9,10	38 131 448	24 250 913
Sum varer		38 131 448	24 250 913
Fordringer			
Kundefordringer	9	6 898 684	11 507 619
Andre fordringer		2 460 501	4 571 579
Konsernfordringer	8	48 783 415	32 319 279
Sum fordringer		58 142 600	48 398 477
Bankinnskudd, kontanter og lignende			
Bankinnskudd, kontanter og lignende	11	3 818 373	4 835 979
Sum bankinnskudd, kontanter og lignende		3 818 373	4 835 979
Sum omløpsmidler		100 092 421	77 485 369



Balanse

Beløp i: NOK	Note	2022	2021
SUM EIENDELER		127 763 798	93 850 290
BALANSE - EGENKAPITAL OG GJELD			
Egenkapital			
Innskutt egenkapital			
Selskapskapital	12,13	300 000	300 000
Overkurs	13	1 105 848	1 105 848
Sum innskutt egenkapital		1 405 848	1 405 848
Opptjent egenkapital			
Annen egenkapital	13	33 384 499	29 312 339
Sum opptjent egenkapital		33 384 499	29 312 339
Sum egenkapital		34 790 347	30 718 187
Gjeld			
Langsiktig gjeld			
Annen langsiktig gjeld			
Gjeld til kredittinstitusjoner	9	42 639 296	20 053 280
Sum annen langsiktig gjeld		42 639 296	20 053 280
Sum langsiktig gjeld		42 639 296	20 053 280
Kortsiktig gjeld			
Leverandørgjeld		34 277 885	18 198 292
Betalbar skatt	4	2 361 691	3 283 505
Skyldige offentlige avgifter	8	7 093 490	8 691 466
Utbytte		3 000 000	4 000 000
Kortsiktig konserngjeld	8	1 769 106	6 119 875
Annen kortsiktig gjeld		1 831 982	2 785 684
Sum kortsiktig gjeld		50 334 154	43 078 822
Sum gjeld		92 973 450	63 132 102
SUM EGENKAPITAL OG GJELD		127 763 797	93 850 289



Konsernets resultatregnskap

Beløp i: NOK	Note	2022	2021
RESULTATREGNSKAP			
Inntekter			
Salgsinntekt	2	509 818 141	436 478 498
Annen driftsinntekt	2	8 662 863	1 866 332
Sum inntekter		518 481 004	438 344 830
Kostnader			
Varekostnad	10	408 338 145	363 250 479
Lønnskostnad	3	44 797 854	27 624 342
Avskrivning på varige driftsmidler og immaterielle eiendeler	5,6	2 372 414	1 482 383
Annen driftskostnad	3	39 071 024	23 728 027
Sum kostnader		494 579 437	416 085 231
Driftsresultat		23 901 567	22 259 599
Finansinntekter og finanskostnader			
Annen renteinntekt		75 139	21 475
Annen finansinntekt		280 901	990 358
Sum finansinntekter		356 040	1 011 833
Annen rentekostnad		7 134 445	2 602 868
Annen finanskostnad		2 676 100	325 666
Sum finanskostnader		9 810 545	2 928 534
Netto finans		-9 454 505	-1 916 701
Ordinært resultat før skattekostnad		14 447 062	20 342 898
Skattekostnad på ordinært resultat	4	3 469 603	4 328 759
Ordinært resultat etter skattekostnad		10 977 459	16 014 139
Årsresultat		10 977 459	16 014 139
Minoritetsinteresser		2 355 306	2 211 675
Årsresultat etter minoritetsinteresser		8 622 153	13 802 464
Overføringer og disponeringer			



Konsernets resultatregnskap

Beløp i: NOK	Note	2022	2021
Ordinært utbytte	13	3 000 000	2 000 000
Tilleggsutbytte	13		2 000 000
Overføringer til/fra annen egenkapital	13	7 977 459	12 014 139
Sum overføringer og disponeringer	13	10 977 459	16 014 139



Konsernets balanse

Beløp i: NOK	Note	2022	2021
BALANSE - EIENDELER			
Anleggsmidler			
Immaterielle eiendeler			
Utsatt skattefordel	4	964 442	1 307 303
Goodwill	5	0	0
Sum immaterielle eiendeler		964 442	1 307 303
Varige driftsmidler			
Tomter, bygninger og annen fast eiendom	6,9	11 051 602	9 456 688
Maskiner og anlegg	6,9		496 863
Driftsløsøre, inventar, verktøy, kontormaskiner og lignende	6,9	16 832 420	1 901 489
Sum varige driftsmidler		27 884 022	11 855 040
Finansielle anleggsmidler			
Investering i datterselskap	7	0	0
Investering i annet foretak i samme konsern	8	0	0
Investeringer i aksjer og andeler		0	525 000
Andre fordringer		211 271	211 060
Sum finansielle anleggsmidler		211 271	736 060
Sum anleggsmidler		29 059 735	13 898 403
Omløpsmidler			
Varer			
Varer	9,10	247 078 824	109 466 910
Sum varer		247 078 824	109 466 910
Fordringer			
Kundefordringer	9	16 966 196	14 299 965
Andre fordringer		4 052 461	5 745 437
Konsernfordringer	8	0	0
Sum fordringer		21 018 657	20 045 402
Bankinnskudd, kontanter og lignende			
Bankinnskudd, kontanter og lignende	11	15 454 888	12 188 378
Sum bankinnskudd, kontanter og lignende		15 454 888	12 188 378



Konsernets balanse

Beløp i: NOK	Note	2022	2021
Sum omløpsmidler		283 552 369	141 700 690
SUM EIENDELER		312 612 104	155 599 093
BALANSE - EGENKAPITAL OG GJELD			
Egenkapital			
Innskutt egenkapital			
Selskapskapital	12,13	300 000	300 000
Overkurs	13	1 105 848	1 105 848
Sum innskutt egenkapital		1 405 848	1 405 848
Opptjent egenkapital			
Annen egenkapital	13	32 762 765	30 727 955
Minoritetsinteresser	13	13 611 345	4 609 864
Sum opptjent egenkapital		46 374 110	35 337 819
Sum egenkapital		47 779 958	36 743 667
Gjeld			
Langsiktig gjeld			
Annen langsiktig gjeld			
Gjeld til kredittinstitusjoner	9	182 868 554	64 986 650
Øvrig langsiktig gjeld	9	338 380	0
Sum annen langsiktig gjeld		183 206 934	64 986 650
Sum langsiktig gjeld		183 206 934	64 986 650
Kortsiktig gjeld			
Leverandørgjeld		51 772 109	28 251 987
Betalbar skatt	4	3 285 036	4 161 883
Skyldige offentlige avgifter		12 736 196	10 764 181
Utbytte		3 000 000	4 000 000
Kortsiktig konserngjeld	8	0	0
Annen kortsiktig gjeld		10 831 870	6 690 728
Sum kortsiktig gjeld		81 625 211	53 868 779



Konsernets balanse

Beløp i: NOK	Note	2022	2021
Sum gjeld		264 832 145	118 855 429
SUM EGENKAPITAL OG GJELD		312 612 103	155 599 096



Brønnøysundregistrene

ÅRSREGNSKAP FOR REGNSKAPSÅRET 2022 - GENERELL INFORMASJON

Journalnummer: 2023 620436

Enheten

Organisasjonsnummer: 918 040 242
Organisasjonsform: Aksjeselskap
Foretaksnavn: ARVE OPSAHL AS
Forretningsadresse: Industriveien 39A
7080 HEIMDAL

Regnskapsår

Årsregnskapets periode: 01.01.2022 - 31.12.2022

Konsern

Morselskap i konsern: Ja
Konsernregnskap lagt ved: Ja

Regnskapsregler

Regler for små foretak benyttet: Nei
Benyttet ved utarbeidelsen av
årsregnskapet til selskapet: Regnskapslovens alminnelige regler
Benyttet ved utarbeidelsen av
årsregnskapet til konsernet: Regnskapslovens alminnelige regler

Årsregnskapet fastsatt av kompetent organ

Bekreftet av representant for selskapet: Bjørn Arve Opsahl
Dato for fastsettelse av årsregnskapet: 26.06.2023

Revisjon

Årsregnskapet er utarbeidet av ekstern
autorisert regnskapsfører: Ja
Ekstern autorisert regnskapsfører har i
løpet av regnskapsåret bistått ved den
løpende regnskapsføringen eller utført
andre tjenester for selskapet enn å
utarbeide årsregnskapet: Ja

Grunnlag for avgivelse

År 2022: Årsregnskap er elektronisk innlevert.
År 2021: Tall er hentet fra elektronisk innlevert årsregnskap fra 2022.

Det er ikke krav til at årsregnskapet m.v. som sendes til Regnskapsregisteret er undertegnet. Kontrollen på at dette er utført ligger hos revisor/enhetens øverste organ. Sikkerheten ivaretas ved at innsender har rolle/rettighet for innsending av årsregnskapet via Altinn, og ved at det bekreftes at årsregnskapet er fastsatt av kompetent organ.

Brønnøysundregistrene, 31.07.2023

Brønnøysundregistrene
Postadresse: Postboks 900, 8910 Brønnøysund
Telefon: 75 00 75 00
E-post: firmapost@brreg.no Internett: www.brreg.no
Organisasjonsnummer: 974 760 673



Organisasjonsnr: 918 040 242
ARVE OPSAHL AS

RESULTATREGNSKAP

Beløp i: NOK	Note	2022	2021
RESULTATREGNSKAP			
Inntekter			
Salgsinntekt	2	142 254 060	191 957 301
Annen driftsinntekt	2	3 466 459	3 070 203
Sum inntekter		145 720 519	195 027 504
Kostnader			
Varekostnad	10	117 309 525	162 754 866
Lønnskostnad	3	6 773 389	6 380 877
Avskrivning på varige driftsmidler og immaterielle eiendeler	5,6	643 809	694 657
Annen driftskostnad	3	8 522 464	9 560 423
Sum kostnader		133 249 187	179 390 823
Driftsresultat		12 471 332	15 636 681
Finansinntekter og finanskostnader			
Annen renteinntekt		146 276	91 550
Annen finansinntekt		142 770	846 179
Sum finansinntekter		289 046	937 729
Annen rentekostnad		1 982 794	1 315 781
Annen finanskostnad		1 377 978	184 472
Sum finanskostnader		3 360 772	1 500 253
Netto finans		-3 071 726	-562 524
Ordinært resultat før skattekostnad			
Skattekostnad på ordinært resultat	4	2 327 446	3 206 650
Ordinært resultat etter skattekostnad		7 072 160	11 867 507
Årsresultat		7 072 160	11 867 507
Overføringer og disponeringer			
Ordinært utbytte	13	3 000 000	2 000 000
Tilleggsutbytte	13		2 000 000
Overføringer til/fra annen egenkapital	13	4 072 160	7 867 507
Sum overføringer og disponeringer	13	7 072 160	11 867 507



Organisasjonsnr: 918 040 242
ARVE OPSAHL AS

BALANSE

Beløp i: NOK	Note	2022	2021
BALANSE - EIENDELER			
Anleggsmidler			
Immaterielle eiendeler			
Utsatt skattefordel	4	1 209 582	1 175 337
Sum immaterielle eiendeler		1 209 582	1 175 337
Varige driftsmidler			
Tomter, bygninger og annen fast eiendom	6,9	6 148 666	6 664 247
Driftsløsøre, inventar, verktøy, kontormaskiner og lignende	6,9	547 288	83 974
Sum varige driftsmidler		6 695 954	6 748 221
Finansielle anleggsmidler			
Investering i datterselskap	7	10 625 673	5 044 925
Lån til foretak i samme konsern	8	9 140 168	2 871 438
Investeringer i aksjer og andeler			525 000
Sum finansielle anleggsmidler		19 765 841	8 441 363
Sum anleggsmidler		27 671 377	16 364 921
Omløpsmidler			
Varer			
Varer	9,10	38 131 448	24 250 913
Sum varer		38 131 448	24 250 913
Fordringer			
Kundefordringer	9	6 898 684	11 507 619
Andre fordringer		2 460 501	4 571 579
Konsernfordringer	8	48 783 415	32 319 279
Sum fordringer		58 142 600	48 398 477
Bankinnskudd, kontanter og lignende			
Bankinnskudd, kontanter og lignende	11	3 818 373	4 835 979
Sum bankinnskudd, kontanter og lignende		3 818 373	4 835 979
Sum omløpsmidler		100 092 421	77 485 369
SUM EIENDELER		127 763 798	93 850 290

BALANSE - EGENKAPITAL OG GJELD



Egenkapital			
Innskutt egenkapital			
Selskapskapital	12, 13	300 000	300 000
Overkurs	13	1 105 848	1 105 848
Sum innskutt egenkapital		1 405 848	1 405 848
Opptjent egenkapital			
Annen egenkapital	13	33 384 499	29 312 339
Sum opptjent egenkapital		33 384 499	29 312 339
Sum egenkapital		34 790 347	30 718 187
Gjeld			
Langsiktig gjeld			
Annen langsiktig gjeld			
Gjeld til			
kredittinstitusjoner	9	42 639 296	20 053 280
Sum annen langsiktig gjeld		42 639 296	20 053 280
Sum langsiktig gjeld		42 639 296	20 053 280
Kortsiktig gjeld			
Leverandørgjeld		34 277 885	18 198 292
Betalbar skatt	4	2 361 691	3 283 505
Skyldige offentlige avgifter	8	7 093 490	8 691 466
Utbytte		3 000 000	4 000 000
Kortsiktig konserngjeld	8	1 769 106	6 119 875
Annen kortsiktig gjeld		1 831 982	2 785 684
Sum kortsiktig gjeld		50 334 154	43 078 822
Sum gjeld		92 973 450	63 132 102
SUM EGENKAPITAL OG GJELD		127 763 797	93 850 289



Organisasjonsnr: 918 040 242
ARVE OPSAHL AS

KONSERNRESULTATREGNSKAP

Beløp i: NOK	Note	2022	2021
RESULTATREGNSKAP			
Inntekter			
Salgsinntekt	2	509 818 141	436 478 498
Annen driftsinntekt	2	8 662 863	1 866 332
Sum inntekter		518 481 004	438 344 830
Kostnader			
Varekostnad	10	408 338 145	363 250 479
Lønnskostnad	3	44 797 854	27 624 342
Avskrivning på varige driftsmidler og immaterielle eiendeler	5,6	2 372 414	1 482 383
Annen driftskostnad	3	39 071 024	23 728 027
Sum kostnader		494 579 437	416 085 231
Driftsresultat		23 901 567	22 259 599
Finansinntekter og finanskostnader			
Annen renteinntekt		75 139	21 475
Annen finansinntekt		280 901	990 358
Sum finansinntekter		356 040	1 011 833
Annen rentekostnad		7 134 445	2 602 868
Annen finanskostnad		2 676 100	325 666
Sum finanskostnader		9 810 545	2 928 534
Netto finans		-9 454 505	-1 916 701
Ordinært resultat før skattekostnad			
Skattekostnad på ordinært resultat	4	3 469 603	4 328 759
Ordinært resultat etter skattekostnad		10 977 459	16 014 139
Årsresultat		10 977 459	16 014 139
Minoritetsinteresser		2 355 306	2 211 675
Årsresultat etter minoritetsinteresser		8 622 153	13 802 464
Overføringer og disponeringer			
Ordinært utbytte	13	3 000 000	2 000 000
Tilleggsutbytte	13		2 000 000
Overføringer til/fra annen egenkapital	13	7 977 459	12 014 139
Sum overføringer og disponeringer	13	10 977 459	16 014 139





Organisasjonsnr: 918 040 242
ARVE OPSAHL AS

KONSERNBALANSE

Beløp i: NOK	Note	2022	2021
BALANSE - EIENDELER			
Anleggsmidler			
Immaterielle eiendeler			
Utsatt skattefordel	4	964 442	1 307 303
Goodwill	5	0	0
Sum immaterielle eiendeler		964 442	1 307 303
Varige driftsmidler			
Tomter, bygninger og annen fast eiendom	6,9	11 051 602	9 456 688
Maskiner og anlegg	6,9		496 863
Driftsløsøre, inventar, verktøy, kontormaskiner og lignende	6,9	16 832 420	1 901 489
Sum varige driftsmidler		27 884 022	11 855 040
Finansielle anleggsmidler			
Investering i datterselskap	7	0	0
Investering i annet foretak i samme konsern	8	0	0
Investeringer i aksjer og andeler		0	525 000
Andre fordringer		211 271	211 060
Sum finansielle anleggsmidler		211 271	736 060
Sum anleggsmidler		29 059 735	13 898 403
Omløpsmidler			
Varer			
Varer	9,10	247 078 824	109 466 910
Sum varer		247 078 824	109 466 910
Fordringer			
Kundefordringer	9	16 966 196	14 299 965
Andre fordringer		4 052 461	5 745 437
Konsernfordringer	8	0	0
Sum fordringer		21 018 657	20 045 402
Bankinnskudd, kontanter og lignende			
Bankinnskudd, kontanter og lignende	11	15 454 888	12 188 378
Sum bankinnskudd, kontanter og lignende		15 454 888	12 188 378
Sum omløpsmidler		283 552 369	141 700 690
SUM EIENDELER		312 612 104	155 599 093



BALANSE - EGENKAPITAL OG GJELD

Egenkapital

Innskutt egenkapital

Selskapskapital	12,13	300 000	300 000
Overkurs	13	1 105 848	1 105 848
Sum innskutt egenkapital		1 405 848	1 405 848

Opptjent egenkapital

Annen egenkapital	13	32 762 765	30 727 955
Minoritetsinteresser	13	13 611 345	4 609 864
Sum opptjent egenkapital		46 374 110	35 337 819

Sum egenkapital		47 779 958	36 743 667
------------------------	--	-------------------	-------------------

Gjeld

Langsiktig gjeld

Annen langsiktig gjeld

Gjeld til kredittinstitusjoner	9	182 868 554	64 986 650
Øvrig langsiktig gjeld	9	338 380	0
Sum annen langsiktig gjeld		183 206 934	64 986 650

Sum langsiktig gjeld		183 206 934	64 986 650
-----------------------------	--	--------------------	-------------------

Kortsiktig gjeld

Leverandørgjeld		51 772 109	28 251 987
Betalbar skatt	4	3 285 036	4 161 883
Skyldige offentlige avgifter		12 736 196	10 764 181
Utbytte		3 000 000	4 000 000
Kortsiktig konserngjeld	8	0	0
Annen kortsiktig gjeld		10 831 870	6 690 728
Sum kortsiktig gjeld		81 625 211	53 868 779

Sum gjeld		264 832 145	118 855 429
------------------	--	--------------------	--------------------

SUM EGENKAPITAL OG GJELD		312 612 103	155 599 096
---------------------------------	--	--------------------	--------------------



Organisasjonsnr: 918 040 242
ARVE OPSAHL AS

NOTEOPPLYSNINGER - SELSKAP - alle poster oppgitt i hele tall

Note

1

Regnskapsprinsipper

Årsregnskapet er satt opp i samsvar med regnskapslovens bestemmelser og god regnskapsskikk. Konsolidering Konsernregnskapet inkluderer Arve Opsahl AS og selskaper som Arve Opsahl AS har bestemmende innflytelse over. Bestemmende innflytelse oppnås normalt når konsernet eier mer enn 50 % av aksjene i selskapet, og konsernet er i stand til å utøve faktisk kontroll over selskapet. Minoritetsinteresser inngår i konsernets egenkapital. Transaksjoner og mellomværende mellom selskapene i konsernet er eliminert. Konsernregnskapet er utarbeidet etter ensartede prinsipper, ved at datterselskapet følger de samme regnskapsprinsipper som morselskapet. Oppkjøpsmetoden benyttes ved regnskapsføring av virksomhetssammenslutninger. Selskaper som er kjøpt eller solgt i løpet av året inkluderes i konsernregnskapet fra det tidspunktet kontroll oppnås og inntil kontroll opphører. Tilknyttede selskaper er enheter hvor konsernet har betydelig (men ikke bestemmende) innflytelse, over den finansielle og operasjonelle styringen (normalt ved eierandel på mellom 20 % og 50 %). Tilknyttede selskaper er bokført etter kostmetoden. Bruk av estimater Ledelsen har brukt estimater og forutsetninger som har påvirket resultatregnskapet og verdsettelsen av eiendeler og gjeld, samt usikre eiendeler og forpliktelser på balansedagen under utarbeidelsen av årsregnskapet i henhold til god regnskapsskikk. Salgsinntekter Inntekter fra salg av varer resultatføres når levering har funnet sted og det vesentligste av risiko og avkastning er overført. Inntekter fra salg av tjenester og langsiktige tilvirkingsprosjekter resultatføres i takt med prosjektets fullføringsgrad, når utfallet av transaksjonen kan estimeres på en pålitelig måte. Fremdriften måles som påløpte timer i forhold til totalt estimerte timer. Når transaksjonens utfall ikke kan estimeres pålitelig, vil kun inntekter tilsvarende påløpte prosjektkostnader inntektsføres. I den perioden det blir identifisert at et prosjekt vil gi et negativt resultat, vil det estimerte tapet på kontrakten bli resultatført i sin helhet. Skatt Skattekostnad består av betalbar skatt og endring i utsatt skatt. Utsatt skatt/skattefordel er beregnet på alle forskjeller mellom regnskapsmessig og skattemessig verdi på eiendeler og gjeld. Utsatt skatt er beregnet med 22 % på grunnlag av de midlertidige forskjeller som eksisterer mellom regnskapsmessige og skattemessige verdier, samt skattemessig underskudd til fremføring ved utgangen av regnskapsåret. Netto utsatt skattefordel balanseføres i den grad det er sannsynlig at denne kan bli utnyttet. Betalbar skatt og utsatt skatt er regnskapsført direkte mot egenkapitalen i den grad skattepostene relaterer seg til poster ført direkte mot egenkapitalen. Klassifisering og vurdering av balanseposter Omløpsmidler og kortsiktig gjeld omfatter poster som forfaller til betaling innen ett år etter anskaffelsestidspunktet, samt poster som knytter seg til varekretsløpet. Øvrige poster er klassifisert som anleggsmiddel/langsiktig gjeld. Omløpsmidler vurderes til laveste av anskaffelseskost og virkelig verdi. Kortsiktig gjeld balanseføres til nominelt beløp på opptakstidspunktet. Anleggsmidler vurderes til anskaffelseskost, fratrukket av- og nedskrivninger. Langsiktig gjeld balanseføres til nominelt beløp på etableringstidspunktet. Varige driftsmidler Varige driftsmidler balanseføres og avskrives lineært over driftsmidlets forventede levetid. Vesentlige driftsmidler som består av betydelige komponenter med ulik levetid er dekomponert med ulik avskrivningstid for de ulike komponentene. Direkte vedlikehold av driftsmidler kostnadsføres løpende under driftskostnader, mens påkostninger eller forbedringer tillegges



driftsmidlets kostpris og avskrives i takt med driftsmidlet. Dersom gjenvinnbart beløp av driftsmiddelet er lavere enn balanseført verdi foretas nedskrivning til gjenvinnbart beløp. Gjenvinnbart beløp er det høyeste av netto salgsverdi og verdi i bruk. Verdi i bruk er nåverdien av de fremtidige kontantstrømmene som eiendelen forventes å generere. Datterselskap Datterselskap vurderes etter kostmetoden i selskapsregnskapet. Investeringen er vurdert til anskaffelseskost for aksjene med mindre nedskrivning har vært nødvendig. Det er foretatt nedskrivning til virkelig verdi når verdifall skyldes årsaker som ikke kan antas å være forbigående og det må anses nødvendig etter god regnskapsskikk. Nedskrivninger er reversert når grunnlaget for nedskrivning ikke lenger er til stede. Utbytte, konsernbidrag og andre utdelinger fra datterselskap er inntektsført samme år som det er avsatt i givers regnskap. Overstiger utbyttet / konsernbidraget andel av opptjent resultat etter anskaffelsestidspunktet, representerer den overskytende del tilbakebetaling av investert kapital, og utdelingene er fratrukket investeringens verdi i balansen til morselskapet. Varebeholdninger Varelager regnskapsføres til det laveste av anskaffelseskost og netto salgspris. Netto salgspris er estimert salgspris ved ordinær drift etter fradrag for beregnede nødvendige utgifter for gjennomføring av salget. Anskaffelseskost tilordnes ved bruk av FIFO metoden og inkluderer utgifter påløpt ved anskaffelse av varene og kostnader for å bringe varene til nåværende tilstand og plassering. Fordringer Kundefordringer og andre fordringer er oppført i balansen til pålydende etter fradrag for avsetning til forventet tap. Avsetning til tap gjøres på grunnlag av individuelle vurderinger av de enkelte fordringene. I tillegg gjøres det for øvrige kundefordringer en uspesifisert avsetning for å dekke antatt tap på krav. Kortsiktige plasseringer Kortsiktige plasseringer (aksjer og andeler vurdert som omløpsmidler) vurderes til laveste av anskaffelseskost og virkelig verdi på balansedagen. Mottatt utbytte og andre utdelinger fra selskapene inntektsføres som annen finansinntekt. Pensjoner Foretaket er pliktig til å ha tjenestepensjonsordning etter lov om obligatorisk tjenestepensjon, og har etablert pensjonsordning som tilfredsstillende kravene i loven. Kontantstrømoppstilling Kontantstrømoppstillingen er utarbeidet etter den indirekte metode. Kontanter og kontantekvivalenter omfatter kontanter, bankinnskudd og andre kortsiktige, likvide plasseringer.

Note

3

Antall årsverk i regnskapsåret

7.00

Note

3

Spesifisering av resultatregnskapet

Lønnskostnader

<u>Lønn</u>	<u>Årets</u>	<u>Fjorårets</u>
	5637416.00	5424755.00
<u>Folketrygdavgift</u>	<u>Årets</u>	<u>Fjorårets</u>
	826329.00	779531.00
<u>Pensjonskostnader</u>	<u>Årets</u>	<u>Fjorårets</u>
	103423.00	90637.00
<u>Andre ytelser</u>	<u>Årets</u>	<u>Fjorårets</u>
	206221.00	85934.00



Note

2

Ekstraordinære inntekter og kostnader

<u>Ekstraordinære inntekter</u>	<u>Beløp</u>
Salg av bobil	142254060.00
<u>Sum</u>	<u>Beløp</u>
	142254060.00
<u>Ekstraordinære kostnader</u>	<u>Beløp</u>
Eiendom og andre inntekter	3070203.00
<u>Sum</u>	<u>Beløp</u>
	3070203.00

Mer om ekstraordinære inntekter og kostnader

Note

6

Varige driftsmidler og immaterielle eiendeler

<u>Anskaffelseskost 01.01.</u>	<u>Varige driftsmidler</u>	<u>Immaterielle eiend.</u>
	19571002.00	240000.00
<u>Tilgang i året</u>	<u>Varige driftsmidler</u>	<u>Immaterielle eiend.</u>
	591542.00	
<u>Anskaffelseskost 31.12.</u>	<u>Varige driftsmidler</u>	<u>Immaterielle eiend.</u>
	20162544.00	
<u>Samlede av-/nedskrivn.</u>	<u>Varige driftsmidler</u>	<u>Immaterielle eiend.</u>
	13466589.00	240000.00
<u>Balanseført verdi 31.12.</u>	<u>Varige driftsmidler</u>	<u>Immaterielle eiend.</u>
	6695955.00	
<u>Årets av-/nedskrivn.</u>	<u>Varige driftsmidler</u>	<u>Immaterielle eiend.</u>
	643808.00	

Anskaffelseskost - balanseførte lånekostnader, egentilvirkede anleggsmidler

Goodwill spesifisert for hvert enkelt virksomhetskjøp

Avskrivningsplan for goodwill som er lenger enn fem år - begrunnelse

Mer om varige driftsmidler/immaterielle eiendeler

Konsernregnskap

Morselskapet sitt navn

Forretningskontor for morselskapet



Begrunnelse for at datterselskap er utelatt fra konsolideringen

Samlet beløp - tilknyttet selskap Årets Fjorårets

Samlet beløp - foretak i samme konsern Årets Fjorårets

Samlet beløp - foretak i samme konsern Årets Fjorårets

Samlet beløp - felles kontrollert virksomhet Årets Fjorårets

Pantstillelse Beløp

Beholdning av egne aksjer Antall Pålydende Andel av aksjek.



Organisasjonsnr: 918 040 242
ARVE OPSAHL AS

NOTEOPPLYSNINGER - KONSERN

- alle poster oppgitt i hele tall



REVISJONS

REVISJONSKOMPANIET
MIDT-NORGE AS

UAVHENGIG REVISORS BERETNING
Til generalforsamlingen i Arve Opsahl AS

Konklusjon

Vi har revidert årsregnskapet for Arve Opsahl AS som består av:

- selskapsregnskapet, som består av balanse per 31. desember 2022, resultatregnskap, og kontantstrømoppstilling, for regnskapsåret avsluttet per denne datoen og noter til årsregnskapet, herunder et sammendrag av viktige regnskapsprinsipper, og
- konsernregnskapet som består av balanse per 31. desember 2022, resultatregnskap, og kontantstrømoppstilling, for regnskapsåret avsluttet per denne datoen og noter til årsregnskapet, herunder et sammendrag av viktige regnskapsprinsipper.

Etter vår mening

- oppfyller årsregnskapet gjeldende lovkrav, og
- gir selskapsregnskapet et rettviseende bilde av selskapets finansielle stilling per 31. desember 2022 og av dets resultater og kontantstrømmer for regnskapsåret som ble avsluttet per denne datoen i samsvar med regnskapslovens regler og god regnskapsskikk i Norge, og
- gir konsernregnskapet et rettviseende bilde av konsernets finansielle stillingen til per 31. desember 2022 og av dets resultater og kontantstrømmer for regnskapsåret avsluttet per denne dato i samsvar med regnskapslovens regler og god regnskapsskikk i Norge.

Grunnlag for konklusjonen

Vi har gjennomført revisjonen i samsvar med International Standards on Auditing (ISA-ene). Våre oppgaver og plikter i henhold til disse standardene er beskrevet nedenfor under Revisors oppgaver og plikter ved revisjonen av årsregnskapet. Vi er uavhengige av selskapet i samsvar med kravene i relevante lover og forskrifter i Norge og International Code of Ethics for Professional Accountants (inkludert internasjonale uavhengighetsstandarder) utstedt av International Ethics Standards Board for Accountants (IESBA-reglene), og vi har overholdt våre øvrige etiske forpliktelser i samsvar med disse kravene. Innhentet revisjonsbevis er etter vår vurdering tilstrekkelig og hensiktsmessig som grunnlag for vår konklusjon.

Øvrig informasjon

Styret og daglig leder (ledelsen) er ansvarlige for informasjonen i årsberetningen. Vår konklusjon om årsregnskapet ovenfor dekker ikke informasjonen i årsberetningen.

I forbindelse med revisjonen av årsregnskapet er det vår oppgave å lese årsberetningen. Formålet er å vurdere hvorvidt det foreligger vesentlig inkonsistens mellom årsberetningen, og årsregnskapet og den kunnskap vi har opparbeidet oss under revisjonen av årsregnskapet, eller hvorvidt informasjon i årsberetningen ellers fremstår som vesentlig feil. Vi har plikt til å rapportere dersom årsberetningen fremstår som vesentlig feil. Vi har ingenting å rapportere i så henseende.

Basert på kunnskapen vi har opparbeidet oss i revisjonen, mener vi at årsberetningen er konsistent med årsregnskapet og inneholder de opplysninger som skal gis i henhold til gjeldene lovkrav.



REVISJONS

Ledelsens ansvar for årsregnskapet

Ledelsen er ansvarlig for å utarbeide årsregnskapet og for at det gir et rettviseende bilde i samsvar med regnskapslovens regler og god regnskapsskikk i Norge. Ledelsen er også ansvarlig for slik intern kontroll som den finner nødvendig for å kunne utarbeide et årsregnskap som ikke inneholder vesentlig feilinformasjon, verken som følge av misligheter eller utilsiktede feil.

Ved utarbeidelsen av årsregnskapet må ledelsen ta standpunkt til selskapets evne til fortsatt drift og opplyse om forhold av betydning for fortsatt drift. Forutsetningen om fortsatt drift skal legges til grunn for årsregnskapet så lenge det ikke er sannsynlig at virksomheten vil bli avviklet.

Revisors oppgaver og plikter ved revisjonen av årsregnskapet

Vårt mål er å oppnå betryggende sikkerhet for at årsregnskapet som helhet ikke inneholder vesentlig feilinformasjon, verken som følge av misligheter eller utilsiktede feil, og å avgi en revisjonsberetning som inneholder vår konklusjon. Betryggende sikkerhet er en høy grad av sikkerhet, men ingen garanti for at en revisjon utført i samsvar med ISA-ene, alltid vil avdekke vesentlig feilinformasjon. Feilinformasjon kan oppstå som følge av misligheter eller utilsiktede feil. Feilinformasjon er å anse som vesentlig dersom den enkeltvis eller samlet med rimelighet kan forventes å påvirke de økonomiske beslutningene som brukerne foretar på grunnlag av årsregnskapet.

For revisors oppgaver og plikter se: <https://revisorforeningen.no/om-revisjon/revisjonsberetning-revisors-oppgaver-og-plikter/>

Trondheim, 23. juni 2023

Revisjonskompaniet Midt-Norge AS

Trond Morten Forsmo
Statsautorisert revisor



Arve Opsahl AS

Noter til årsregnskapet 2022

Note 1 - Regnskapsprinsipper

Årsregnskapet er satt opp i samsvar med regnskapslovens bestemmelser og god regnskapsskikk.

Konsolidering

Konsernregnskapet inkluderer Arve Opsahl AS og selskaper som Arve Opsahl AS har bestemmende innflytelse over. Bestemmende innflytelse oppnås normalt når konsernet eier mer enn 50 % av aksjene i selskapet, og konsernet er i stand til å utøve faktisk kontroll over selskapet. Minoritetsinteresser inngår i konsernets egenkapital. Transaksjoner og mellomværende mellom selskapene i konsernet er eliminert. Konsernregnskapet er utarbeidet etter ensartede prinsipper, ved at datterselskapet følger de samme regnskapsprinsipper som morselskapet. Oppkjøpsmetoden benyttes ved regnskapsføring av virksomhetssammenslutninger. Selskaper som er kjøpt eller solgt i løpet av året inkluderes i konsernregnskapet fra det tidspunktet kontroll oppnås og inntil kontroll opphører. Tilknyttede selskaper er enheter hvor konsernet har betydelig (men ikke bestemmende) innflytelse, over den finansielle og operasjonelle styringen (normalt ved eierandel på mellom 20 % og 50 %). Tilknyttede selskaper er bokført etter kostmetoden.

Bruk av estimater

Ledelsen har brukt estimater og forutsetninger som har påvirket resultatregnskapet og verdsettelsen av eiendeler og gjeld, samt usikre eiendeler og forpliktelser på balansedagen under utarbeidelsen av årsregnskapet i henhold til god regnskapsskikk.

Salgsinntekter

Inntekter fra salg av varer resultatføres når levering har funnet sted og det vesentligste av risiko og avkastning er overført. Inntekter fra salg av tjenester og langsiktige tilvirkingsprosjekter resultatføres i takt med prosjektets fullføringsgrad, når utfallet av transaksjonen kan estimeres på en pålitelig måte. Fremdriften måles som påløpte timer i forhold til totalt estimerte timer. Når transaksjonens utfall ikke kan estimeres pålitelig, vil kun inntekter tilsvarende påløpte projektkostnader inntektsføres. I den perioden det blir identifisert at et prosjekt vil gi et negativt resultat, vil det estimerte tapet på kontrakten bli resultatført i sin helhet.

Skatt

Skattekostnad består av betalbar skatt og endring i utsatt skatt. Utsatt skatt/skattefordel er beregnet på alle forskjeller mellom regnskapsmessig og skattemessig verdi på eiendeler og gjeld. Utsatt skatt er beregnet med 22 % på grunnlag av de midlertidige forskjeller som eksisterer mellom regnskapsmessige og skattemessige verdier, samt skattemessig underskudd til fremføring ved utgangen av regnskapsåret. Netto utsatt skattefordel balanseføres i den grad det er sannsynlig at denne kan bli utnyttet.

Betalbar skatt og utsatt skatt er regnskapsført direkte mot egenkapitalen i den grad skattepostene relaterer seg til poster ført direkte mot egenkapitalen.

Klassifisering og vurdering av balanseposter

Omløpsmidler og kortsiktig gjeld omfatter poster som forfaller til betaling innen ett år etter anskaffelsestidspunktet, samt poster som knytter seg til varekretsløpet. Øvrige poster er klassifisert som anleggsmiddel/langsiktig gjeld.

Omløpsmidler vurderes til laveste av anskaffelseskost og virkelig verdi. Kortsiktig gjeld balanseføres til nominelt beløp på opptakstidspunktet.

Anleggsmidler vurderes til anskaffelseskost, fratrukket av- og nedskrivninger. Langsiktig gjeld balanseføres til nominelt beløp på etableringstidspunktet.

Varige driftsmidler

Varige driftsmidler balanseføres og avskrives lineært over driftsmidlets forventede levetid. Vesentlige driftsmidler som består av betydelige komponenter med ulik levetid er dekomponert med ulik avskrivningstid for de ulike komponentene. Direkte vedlikehold av driftsmidler kostnadsføres løpende under driftskostnader, mens påkostninger eller forbedringer tillegges driftsmidlets kostpris og avskrives i takt med driftsmidlet. Dersom gjenvinnbart beløp av driftsmiddelet er lavere enn balanseført verdi foretas nedskrivning til gjenvinnbart beløp. Gjenvinnbart beløp er det høyeste av netto salgsverdi og verdi i bruk. Verdi i bruk er nåverdien av de fremtidige kontantstrømmene som eiendelen forventes å generere.

Datterselskap

Datterselskap vurderes etter kostmetoden i selskapsregnskapet. Investeringen er vurdert til anskaffelseskost for aksjene med mindre nedskrivning har vært nødvendig. Det er foretatt nedskrivning til virkelig verdi når verdifall skyldes årsaker som ikke kan antas å være forbigående og det må anses nødvendig etter god regnskapsskikk. Nedskrivninger er reversert når grunnlaget for nedskrivning ikke lenger er til stede.

Utbytte, konsernbidrag og andre utdelinger fra datterselskap er inntektsført samme år som det er avsatt i givers regnskap. Overstiger utbyttet / konsernbidraget andel av opptjent resultat etter anskaffelsestidspunktet, representerer den overskytende del tilbakebetaling av investert kapital, og utdelingene er fratrukket investeringens verdi i balansen til morselskapet.



Varebeholdninger

Varelager regnskapsføres til det laveste av anskaffelseskost og netto salgspris. Netto salgspris er estimert salgspris ved ordinær drift etter fradrag for beregnede nødvendige utgifter for gjennomføring av salget. Anskaffelseskost tilordnes ved bruk av FIFO metoden og inkluderer utgifter påløpt ved anskaffelse av varene og kostnader for å bringe varene til nåværende tilstand og plassering.

Fordringer

Kundefordringer og andre fordringer er oppført i balansen til pålydende etter fradrag for avsetning til forventet tap. Avsetning til tap gjøres på grunnlag av individuelle vurderinger av de enkelte fordringene. I tillegg gjøres det for øvrige kundefordringer en uspesifisert avsetning for å dekke antatt tap på krav.

Kortsiktige plasseringer

Kortsiktige plasseringer (aksjer og andeler vurdert som omløpsmidler) vurderes til laveste av anskaffelseskost og virkelig verdi på balansedagen. Mottatt utbytte og andre utdelinger fra selskapene inntektsføres som annen finansinntekt.

Pensjoner

Foretaket er pliktig til å ha tjenestepensjonsordning etter lov om obligatorisk tjenestepensjon, og har etablert pensjonsordning som tilfredsstiller kravene i loven.

Kontantstrømpoppstilling

Kontantstrømpoppstillingen er utarbeidet etter den indirekte metode. Kontanter og kontantekvivalenter omfatter kontanter, bankinnskudd og andre kortsiktige, likvide plasseringer.

Note 2 - Salgsinntekter

	Mor		Konsern	
	2021	2022	2021	2022
<i>Pr. virksomhetsområde</i>				
Salg av biler	191 957 301	142 254 060	436 478 498	509 818 141
Eiendom	3 852 179	3 852 179	1 433 008	1 719 422
Andre inntekter	-781 976	-385 719	433 323	6 943 441
Sum	195 027 504	145 720 520	438 344 829	518 481 004

Note 3 - Lønnskostnader, antall ansatte, godtgjørelser og godtgjørelse til revisor

Lønnskostnader	Mor		Konsern	
	2021	2022	2021	2022
Lønninger	5 424 775	5 637 416	23 508 151	38 621 006
Arbeidsgiveravgift	779 531	826 329	3 122 541	4 079 926
Pensjonskostnader	90 637	103 423	506 503	874 432
Andre ytelser	85 934	206 221	487 146	1 222 489
Sum	6 380 877	6 773 389	27 624 341	44 797 853

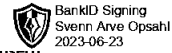
Antall årsverk 7 7 41 69

Morselskap

Ytelser til ledende personer	Daglig leder	Styret
Lønn	1 837 142	-
Annen godtgjørelse		
Sum godtgjørelse	1 837 142	-

Revisor

	Mor		Konsern	
	2021	2022	2021	2022
<i>Godtgjørelse til revisor er fordelt på følgende:</i>				
Lovpålagt revisjon	176 400	181 400	514 700	638 675
Andre tjenester	-	-	-	-
Sum	176 400	181 400	514 700	638 675



Note 4 - Skatt


	Mor		2021	Konsolidert 2022
	2021	2022		
<i>Årets skattekostnad fordeler seg på:</i>				
Betalbar skatt	3 283 505	2 361 691	4 161 883	3 285 036
Endring i utsatt skatt	-76 855	-34 245	166 875	184 566
Sum skattekostnad	3 206 650	2 327 446	4 328 758	3 469 602
<i>Beregning av årets skattegrunnlag:</i>				
Resultat før skattekostnad	15 074 156	9 399 607	20 147 241	14 447 064
Permanente forskjeller	-498 473	1 179 693	-489 430	1 211 955
Anvendt skattemessig fremførbart underskudd		-	-1 342 396	-31 565
Endring i midlertidige forskjeller	349 340	155 658	34 221	-865 604
Ikke medtatt i skatteberegning			-	170 129
Årets skattegrunnlag	14 925 023	10 734 958	18 349 636	14 931 979
<i>Betalbar skatt i balansen består av:</i>				
Beregnet skatt av årets resultat	3 283 505	2 361 691	4 161 883	3 285 034
Effekt av avgitt konsernbidrag	-	-	-	-
Bokført betalbar skatt i balansen	3 283 505	2 361 691	4 161 883	3 285 034
<i>Oversikt over midlertidige forskjeller:</i>				
Fordringer	-439 477	-439 477	-769 704	-1 051 449
Varer	-	-	-	-119 553
Anleggsmidler	-4 733 968	-4 967 625	-4 393 140	-2 403 347
Avsetning etter god regnskapsskikk	-91 000	-91 000	-91 000	-91 000
Regnskapsmessig uopptjent inntekt	-78 000	-	-78 000	-
Fremførbart underskudd	-	-	-628 834	-718 479
Sum	-5 342 445	-5 498 102	-5 960 678	-4 383 828
Midl. forskj. som ikke inngår i beregning av utsatt skatt			18 383	-
Sum	-5 342 445	-5 498 102	-5 942 295	-4 383 828
Utsatt skattefordel/ (utsatt skatt); 22%	-1 175 338	-1 209 582	-1 307 301	-964 441

Note 5 - Immaterielle eiendeler

	Goodwill	Total
Anskaffelseskost pr. 31.12.21	240 000	240 000
Akkumulerte avskrivninger	-240 000	-240 000
Bokført verdi pr. 31.12.22	-	-
Årets avskrivning	-	-

Note 6 - Varige driftsmidler

Mor	Maskiner og anlegg		Bygg	Total
	Diftsløstørelse			
Anskaffelseskost pr. 1.1	638 268	18 932 734	19 571 002	
Tilgang	591 542	-	591 542	
Avgang	-	-	-	
Anskaffelseskost pr. 31.12.	1 229 810	18 932 734	20 162 544	
Akkumulerte avskrivninger pr. 1.1	554 294	12 268 487	12 822 781	
Årets avskrivning	128 228	515 580	643 808	
Tilbakeført avskrivning	-	-	-	
Akkumulerte avskrivninger pr. 31.12	682 522	12 784 067	13 466 589	
Bokført verdi 1.1	83 974	6 664 247	6 748 221	
Bokført verdi 31.12	547 288	6 148 667	6 695 955	
Årets avskrivninger	128 228	515 580	643 808	
Avskrivningstid	20 %	2-5%		



Konsern	Maskiner og anlegg	Diftsløsøre	Bygg	Total
Anskaffelseskost pr. 1.1	19 200	4 158 172	21 725 175	25 902 547
Tilgang	-	19 106 575	2 529 305	21 635 880
Avgang	-	-1 965 097	-418 810	-2 383 907
Anskaffelseskost pr. 31.12.	19 200	21 299 650	23 835 670	45 154 520
Akkumulerte avskrivninger pr. 1.1	19200	2 816 898	12 268 487	15 104 585
Årets avskrivning	0	1 856 833	515 580	2 372 413
Tilbakeført avskrivning	0	-206 500	-	-206 500
Akkumulerte avskrivninger pr. 31.12	19200	4 467 231	12 784 067	17 251 298
Bokført verdi 1.1	496 863	1 901 489	9 456 688	11 855 040
Bokført verdi 31.12	-	16 832 419	11 051 602	27 884 021
Årets avskrivninger	0	1 856 833	515 580	2 372 413
Avskrivningstid		20 %	2-5%	

Note 7 - Datterselskap

Mor	Eierandel	Bokført verdi
Bobil Bergen AS	49 %	1 395 974
Opsahl Eiendom Haugesund AS	100 %	100 000
Opsahl Eiendom Alver AS	100 %	6 202 699
Bobilkjeden Norge AS	84 %	2 927 000
Sum		10 625 673

Bobilkjeden Norge AS har ikke utarbeidet konsernregnskap, da selskapet er et underkonsern av Arve Opsahl AS som som utarbeider konsernregnskap. Unnlåtelsen av å utarbeide konsernregnskap er hjemlet i regnskapslovens §3-7.

Konsernet består av følgende datterselskaper:


Konsern	Ervervet	Kontor	Eierandel/ stemmeandel	Årets resultat	Egenkapital 31.12.22
Opsahl Eiendom Haugesund AS	2020	Haugesund	100,0 %	19 659	108 982
Opsahl Eiendom Alver AS	2022	Heimdal	100,0 %	-112 446	-137 157
Bobil Bergen AS	2017	Bergen	49,0 %	-303 860	226 092
Bobilkjeden Norge AS	2022	Heimdal	84,0 %	2 132 944	12 693 270

Bobilkjeden Norge AS har balanseført aksjer i datterselskaper etter egenkapitalmetoden, Bobilkjeden Norge AS har følgende datterselskaper:

Underkonsern	Eierandel/ stemmeandel	Årets resultat	Egenkapital 31.12.22
Bobil Bergen AS	51,0 %	-303 860	226 092
Bobil Haugesund AS	52,0 %	1 177 473	3 519 908
Bobil Oslo AS	52,0 %	19 709	895 264
Bobil Spillum AS	64,0 %	422 533	3 811 535
Bobil Trondheim AS	52,0 %	266 968	4 111 106
iBobil AS	51,0 %	1 952 064	10 258 312
iCaravan Alta AS	60,0 %	506 548	870 160

Note 8 - Fordringer og gjeld konsernregnskap

Mor	2022	2021
Fordringer	48 783 415	30 319 279
Andre kortsiktige fordringer	-	2 000 000
Andre langsiktige fordringer	9 140 168	2 871 438
Sum fordringer	57 923 583	35 190 717
Gjeld		
Leverandørgjeld	1 769 106	5 559 041
Sum gjeld	1 769 106	5 559 041



Note 9 - Fordringer og gjeld

	Mor		Konsern	
	2021	2022	2021	2022
<i>Gjeld sikret med pant</i>				
Gjeld til kredittinstitusjoner	20 053 280	42 639 296	64 986 650	182 868 554
Sum	20 053 280	42 639 296	64 986 650	182 868 554
Gjeld forfall senere enn 5 år	-	-	-	-
<i>Pantsatte eiendeler</i>				
Kundefordringer	11 507 619	6 898 684	5 783 303	12 546 721
Driftsmidler	6 748 221	6 695 954	7 447 739	6 695 954
Varelager	24 250 913	38 131 448	105 891 516	151 832 261
Sum	42 506 753	51 726 086	119 122 558	171 074 936

Note 10 - Varer

	Mor		Konsern	
	2021	2022	2021	2022
Handelsvarer	24 250 913	38 131 448	109 466 910	247 078 824
Sum	24 250 913	38 131 448	109 466 910	247 078 824

Note 11 - Bankinnskudd

	Mor		Konsern	
	2021	2022	2021	2022
Bundne skattetreksmidler utgjør	607 238	342 406	1 285 032	1 635 311

Note 12 - Aksjekapital og aksjonærinformasjon

Mor

Aksjekapitalen består av 300 aksjer a kr 1000. Alle aksjer har lik stemmeandel.

Aksjonær	Rolle	Antall	Eierandel
Svenn Arve Opsahl	Styreleder	180	60,0 %
Bjørn Arve Opsahl	Daglig leder	120	40,0 %
Sum		300	100 %

Note 13 - Egenkapital

Mor	Aksjekapital	Overkurs	Annen egenkapital	Minoritets-interesse	Sum
Egenkapital 31.12.21	300 000	1 105 848	29 312 339		30 718 187
Årets resultat	-	-	7 072 160		7 072 160
Avsatt utbytte			-3 000 000		-3 000 000
Egenkapital 31.12.22	300 000	1 105 848	33 384 496		34 790 347

Konsern	Aksjekapital	Overkurs	Annen egenkapital	Minoritets-interesse	Sum
Egenkapital 31.12.21	300 000	1 105 848	30 727 955	4 609 864	36 743 667
IB tilførsel av selskap i konsern	-	-	8 645 148	-	8 645 148
Årets resultat	-	-	8 622 153	2 355 306	10 977 459
Endring minoritet	-	-	-6 646 175	6 646 175	-
Oppkjøp datterselskap	-	-	-6 202 699	-	-6 202 699
Stiftelse selskap i konsern	-	-	740 128	-	740 128
Elimineringsdifferanse	-	-	-123 748	-	-123 748
Utbytte	-	-	-3 000 000	-	-3 000 000
Egenkapital 31.12.22	300 000	1 105 848	32 762 760	13 611 346	47 779 956



Kontantstrømoppstilling

Morselskap	Morselskap		Konsern	Konsern
31.12.21	31.12.22		31.12.22	31.12.21
15 074 157	9 399 606	Resultat før skattekostnad	14 447 062	20 342 894
-1 978 347	-3 283 505	Periodens betalte skatt	-4 161 883	-3 130 158
694 657	643 809	Av- og nedskrivninger	2 372 414	1 482 383
0	0	Gevinst ved salg av driftsmidler		-34 207
7 453 953	-13 880 535	Endring i varelager	-137 611 914	3 192 523
-5 724 316	4 608 935	Endring i kundefordringer	-2 666 231	-6 967 610
1 086 445	16 079 593	Endring i leverandørgjeld	23 520 122	2 166 890
1 690 703	-440 601	Endring i andre tidsavgrensningsposter	7 806 133	1 815 054
18 297 252	13 127 302	Netto kontantstrøm fra operasjonelle aktiviteter	-96 294 297	18 867 769
0	-591 542	Utbetaling ved kjøp av driftsmidler	-1 594 914	-935 966
0	0	Driftsløsøre, inventar, verktøy o.l	-14 434 068	34 207
0	-5 055 748	Kapitalinnskudd ved stiftelse av datterselskap	740 128	0
0	0	Utbetaling ved investering i aksjer og andeler	525 000	0
0	0	Endring andre langsiktige fordringer	-211	0
0	-5 647 290	Netto kontantstrøm fra investeringsaktiviteter	-14 764 065	-901 759
0		Utbetalinger ved nedbetaling av langsiktig gjeld	0	0
-12 561 942	22 586 016	Netto innbetaling ved opptak av langsiktig gjeld	117 881 904	-9 859 113
749 589	-27 083 635	Netto endring lån til foretak i samme konsern	0	0
0	0	Netto endring øvrig langsiktig gjeld	338 380	0
		Innbetaling ved emisjon, konsernelinimeringer	104 588	
-3 000 000	-4 000 000	Utbetaling av utbytte	-4 000 000	-4 100 000
-14 812 353	-8 497 619	Netto kontantstrøm fra finansieringsaktiviteter	114 324 872	-13 959 113
3 484 899	-1 017 607	Netto endring i kontanter	3 266 510	4 006 897
1 351 079	4 835 979	Kontanter ved periodens begynnelse	12 188 378	8 181 479
4 835 978	3 818 372	Beholdning av kontanter ved periodens slutt	15 454 889	12 188 377



Årsberetning 2022 - Arve Opsahl AS

Virksomhetens art og tilholdssted

Arve Opsahl A ble stiftet 14. august 1975. Selskapet driver med kjøp og salg av campingutstyr, bobilere samt utleie. Selskapet har sin virksomhet i Trondheim kommune.

Konsernet består i tillegg til Arve Opsahl AS av datterselskapene Bobilkjeden Norge AS (bestående av Bobil Bergen AS, Bobil Haugesund AS, Bobil Oslo AS, Bobil Spillum AS, Bobil Trondheim AS, iBobil AS og iCaravan Alta AS), Opsahl Eiendom Haugesund AS og Opsahl Eiendom Alver AS.

Konsernet har lokalisert sine butikker i Trondheim, Oslo, Namsos, Bergen og Haugesund. Hovedkontoret ligger i Trondheim.

Konsernet ble etablert i april 2017 ved at man skilte ut de eksisterende butikkene til egne selskaper.

Fortsatt drift

I samsvar med regnskapsloven § 3-3a bekreftes det at forutsetningene om fortsatt drift er til stede. Til grunn for antagelsen ligger resultatprognoser for år 2023 og konsernets langsiktige strategiske prognoser for årene fremover. Konsernet er i en sunn økonomisk og finansiell stilling.

Fremtidig utvikling

Selskapet har i 2022 fått bedre lønnsomhet ved å få bedre kontroll på personalkostnader og andre driftskostnader. I tillegg er det høyere marginer på salg av biler.

Selskapet har hatt stor etterspørsel etter sine produkter i 2022. Leveringsvansker kan begrense salget i siste halvår av 2022.

Redegjørelse for årsregnskapet

Omsetningen i morselskapet ble redusert fra NOK 191 957 301 i 2021 til NOK 142 254 060 i 2022. I konsernet har omsetningen økt fra NOK 436 478 498 i 2021 til NOK 509 818 141.

Årsresultatet ble i morselskapet i 2022 NOK 7 072 160 mot i 2021 NOK 11 867 507. I konsernet er årsresultatet i 2022 NOK 10 977 459 mot NOK 16 014 139 i 2021.

Samlet kontantstrøm fra driften i konsernet var på NOK – 96 294 297, mens driftsresultatet for konsernet utgjorde NOK 23 901 567. Differansen skyldes i hovedsak ordinære avskrivninger og økning i varelager. Utbetaling av driftsmidler i konsernet i 2022 var NOK 14 764 065.

Konsernets likviditetsbeholdning var NOK 15 454 889 per 31.12.2022 mot NOK 12 188 377 per 31.12.2021. Konsernets evne til egenfinansiering av investeringer er god.

Konsernets kortsiktige gjeld av samlet gjeld i konsernet utgjorde pr. 31.12.2022 31 % mot 45 % pr. 31.12.2021. Morselskapet kortsiktige gjeld utgjorde pr. 31.12.2022 54 % sammenlignet med 68 % pr. 31.12.2021. Denne økningen skyldes til dels reduksjon av langsiktig gjeld. Konsernets finansielle stilling er tilfredsstillende.

Totalkapitalen i konsernet var ved utgangen av året NOK 312 612 103 mot NOK 155 599 096 forrige år. I morselskapet var totalkapitalen pr. 31.12.2022 NOK 127 763 797 sammenlignet med NOK 93 850 289 året før. Egenkapitalandelen i konsernet pr. 31.12.2022 var 15 % mot 24 % pr. 31.12.2021. I morselskapet var egenkapitalandelen pr. 31.12.2022 27 % sammenlignet med 33 % pr. 31.12.2021.



Finansiell risiko

Overordnet om målsetting og strategi

Arve Opsahl AS er eksponert for finansiell risiko på ulike områder, spesielt valutarisiko. Målsettingen er å avdempe den finansielle risikoen i størst mulig grad. Selskapets nåværende strategi er å avtale innkjøpspriser i NOK fra leverandører i EUR-sonen. Bruk av andre finansielle instrumenter er gjenstand for løpende vurdering av styret.

Markedsrisiko

Arve Opsahl AS har redusert sin finansielle risiko på ulike områder, spesielt valutarisiko. Selskapet har avtalt innkjøpspriser i NOK fra en leverandør i EUR-sonen, som representerer 75% av alle innkjøp fra EUR land. Selskapet har ikke inngått terminkontrakter eller andre avtaler for å redusere selskapets valutarisiko på resterende innkjøp fra EUR-sonen som utgjør 25%. Den driftstilknyttede markedsrisikoen er derfor vesentlig redusert. Selskapet er også eksponert for endringer i rentenivået, da selskapets gjeld har flytende rente. Videre kan endringer i rentenivået påvirke investeringsmulighetene i fremtidige perioder.

Kredittrisiko

Risikoen for tap på fordringer er vurdert som lav. Konsernet har hittil ikke hatt vesentlige tap på fordringer.

Det er ikke inngått avtaler om motregning eller andre finansielle instrumenter som reduserer kredittrisikoen i Arve Opsahl AS.

Likviditetsrisiko

Selskapet vurderer likviditeten i selskapet som god, men vi har søkelys på forfalte fordringer. Forfallstidspunkter for kundefordringer opprettholdes og obligasjoner og andre langsiktige fordringer er ikke vurdert reforhandlet eller innløst.

Arbeidsmiljø og personale

Sykefraværet i konsernet utgjorde (Dette har lønnsavdeling greie på) ca. 6,7 % i 2022 (2,5 % i 2021) av total arbeidstid i konsernet. Det er av styrets oppfatning at arbeidsmiljø og trivsel på arbeidsplassen er god.

Det har i løpet av året ikke forekommet eller blitt rapportert alvorlige arbeidsuhell eller ulykker, som har resultert i store materielle skader eller personskader.

Likestilling

Konsernet har som mål å være en arbeidsplass der det råder full likestilling mellom kvinner og menn. Konsernet har i sin policy innarbeidet bestemmelser som tar sikte på at det ikke forekommer forskjellsbehandling grunnet kjønn i saker som for eksempel lønn, avansement og rekruttering. Selskapet har tradisjonelt rekruttert fra miljøer hvor antall kvinner og menn er jevnt representert.

Av konsernets 41 ansatte er 4 kvinner. Gjennomsnittlig årslønn for kvinner er lavere enn gjennomsnittlig årslønn for menn. Dette skyldes at andelen kvinner i ledende stillinger er noe lavere enn for menn.



Diskriminering

Diskrimineringslovens formål er å fremme likestilling, sikre like muligheter og rettigheter og å hindre diskriminering på grunn av etnisitet, nasjonal opprinnelse, avstamning, hudfarge, språk, religion og livssyn. Konsernet arbeider aktivt, målrettet og planmessig for å fremme lovens formål innenfor vår virksomhet. Aktivitetene omfatter blant annet rekruttering, lønns- og arbeidsvilkår, forfremmelse, utviklingsmuligheter og beskyttelse mot trakassering.

Konsernet har som mål å være en arbeidsplass hvor det ikke forekommer diskriminering på grunn av nedsatt funksjonsevne. Konsernet arbeider aktivt og målrettet for å utforme og tilrettelegge de fysiske forholdene slik at virksomhetens ulike funksjoner kan benyttes av flest mulig. For arbeidstakere eller arbeidssøkere med nedsatt funksjonsevne foretas det individuell tilrettelegging av arbeidsplass og arbeidsoppgaver. Som et ledd i arbeidet med tilrettelegging av fysiske forhold er det montert døråpnere ved alle utgangsdører.

Miljørapportering

Selskapet driver ikke med virksomhet som forurensar det ytre miljø. Det er følgelig ikke iverksatt tiltak på dette området.

Åpenhetsloven

Innen 30.06.2023 vil redegjørelse for Åpenhetsloven publiseres på selskapets hjemmeside: www.bobilkjeden.no

Årsresultat og disponeringer

Styret foreslår følgende disponering av årsresultatet i Arve Opsahl AS:

Annen egenkapital:	4 072 160
Avsatt utbytte:	3 000 000
Totalt disponert:	7 072 160

Trondheim 22.06.2023,

Bjørn Arve Opsahl
Daglig leder

Sveinn Arve Opsahl



Styreleder

 BankID Signing
Bjørn Arve Opsahl
2023-06-22

 BankID Signing
Svenn Arve Opsahl
2023-06-23