



ÅRSREGNSKAPET FOR REGNSKAPSÅRET 2023 - GENERELL INFORMASJON

Enheten

Organisasjonsnummer: 913 224 078
Organisasjonsform: Aksjeselskap
Foretaksnavn: RILE INVEST AS
Forretningsadresse: Lysaker brygge 41
1366 LYSAKER

Regnskapsår

Årsregnskapets periode: 01.01.2023 - 31.12.2023

Konsern

Morselskap i konsern: Ja
Konsernregnskap lagt ved: Nei

Regnskapsregler

Regler for små foretak benyttet: Ja
Benyttet ved utarbeidelsen av årsregnskapet til selskapet: Regnskapslovens alminnelige regler

Årsregnskapet fastsatt av kompetent organ

Bekreftet av representant for selskapet: Lene Victoria Oslington Holmen-Jensen
Dato for fastsettelse av årsregnskapet: 22.04.2024

Grunnlag for avgivelse

År 2023: Årsregnskapet er elektronisk innlevert
År 2022: Tall er hentet fra elektronisk innlevert årsregnskap fra 2023

Det er ikke krav til at årsregnskapet m.v. som sendes til Regnskapsregisteret er undertegnet. Kontrollen på at dette er utført ligger hos revisor/enhetens øverste organ. Sikkerheten ivaretas ved at innsender har rolle/rettighet for innsending av årsregnskapet via Altinn, og ved at det bekreftes at årsregnskapet er fastsatt av kompetent organ.

Brønnøysundregistrene, 13.05.2025



Resultatregnskap

Beløp i: NOK	Note	2023	2022
RESULTATREGNSKAP			
Inntekter			
Salgsinntekt	1	73 418 472	84 067 697
Annen driftsinntekt		87 914	
Sum inntekter		73 506 386	84 067 697
Kostnader			
Varekostnad		43 562 310	50 068 129
Lønnskostnad	2	11 557 043	10 448 096
Avskrivning av driftsmidler og immaterielle eiendeler	3	132 016	304 646
Annen driftskostnad	4	14 801 901	17 607 548
Sum kostnader		70 053 270	78 428 419
Driftsresultat		3 453 115	5 639 278
Finansinntekter og finanskostnader			
Annen renteinntekt		116 857	59 663
Annen finansinntekt		141 314	338 506
Sum finansinntekter		258 170	398 169
Annen rentekostnad		896 353	700 310
Annen finanskostnad		765 474	972 345
Sum finanskostnader		1 661 827	1 672 655
Netto finans		-1 403 656	-1 274 486
Ordinært resultat før skattekostnad		2 049 459	4 364 791
Skattekostnad på resultat	5	456 018	970 083
Ordinært resultat etter skattekostnad		1 593 441	3 394 708
Årsresultat	6	1 593 441	3 394 708
Årsresultat etter minoritetsinteresser		1 593 441	3 394 708
Totalresultat		1 593 441	3 394 708



Resultatregnskap

Beløp i: NOK	Note	2023	2022
Overføringer og disponeringer			
Ordinært utbytte		1 000 000	1 000 000
Tilleggsutbytte		1 000 000	
Avsatt til annen egenkapital			2 394 708
Overført fra annen egenkapital		-406 559	
Sum overføringer og disponeringer		1 593 441	3 394 708



Balanse

Beløp i: NOK	Note	2023	2022
BALANSE - EIENDELER			
Anleggsmidler			
Immaterielle eiendeler			
Utvikling			27 352
Utsatt skattefordel	5	237 054	171 325
Sum immaterielle eiendeler	3	237 054	198 677
Varige driftsmidler			
Driftsløsøre, inventar o.a. utstyr	7	93 445	198 110
Sum varige driftsmidler	3	93 445	198 110
Finansielle anleggsmidler			
Investering i datterselskap	8	23 834	23 834
Investering i annet foretak i samme konsern	8		
Lån til foretak i samme konsern		530 143	415 600
Sum finansielle anleggsmidler		553 977	439 434
Sum anleggsmidler		884 476	836 220
Omløpsmidler			
Varer			
Sum varer	7	8 051 684	12 587 344
Fordringer			
Kundefordringer	7	2 032 078	3 803 983
Andre kortsiktige fordringer		6 626 497	6 125 136
Sum fordringer		8 658 574	9 929 119
Bankinnskudd, kontanter og lignende			
Bankinnskudd, kontanter o.l.	9	8 785 338	7 693 158
Sum bankinnskudd, kontanter og lignende		8 785 338	7 693 158
Sum omløpsmidler		25 495 596	30 209 621
SUM EIENDELER		26 380 072	31 045 841



Balanse

Beløp i: NOK	Note	2023	2022
BALANSE - EGENKAPITAL OG GJELD			
Egenkapital			
Innskutt egenkapital			
Aksjekapital	10	570 000	570 000
Sum innskutt egenkapital		570 000	570 000
Opptjent egenkapital			
Annen egenkapital		12 402 152	12 808 710
Sum opptjent egenkapital		12 402 152	12 808 710
Sum egenkapital	6	12 972 152	13 378 710
Gjeld			
Langsiktig gjeld			
Annen langsiktig gjeld			
Gjeld til kredittinstitusjoner	7	4 056 483	5 166 650
Sum annen langsiktig gjeld		4 056 483	5 166 650
Sum langsiktig gjeld		4 056 483	5 166 650
Kortsiktig gjeld			
Gjeld til kredittinstitusjoner		34 863	
Leverandørgjeld		2 392 386	3 083 203
Betalbar skatt	5	521 747	1 051 294
Skyldig offentlige avgifter		2 715 682	3 655 063
Utbytte		1 000 000	1 000 000
Annen kortsiktig gjeld		2 686 760	3 710 921
Sum kortsiktig gjeld		9 351 438	12 500 481
Sum gjeld		13 407 921	17 667 131
SUM EGENKAPITAL OG GJELD		26 380 072	31 045 841



Brønnøysundregistrene

ÅRSREGNSKAP FOR REGNSKAPSÅRET 2023 - GENERELL INFORMASJON

Journalnummer: 2024 372693

Enheten

Organisasjonsnummer: 913 224 078
Organisasjonsform: Aksjeselskap
Foretaksnavn: RILE INVEST AS
Forretningsadresse: Lysaker brygge 41
1366 LYSAKER

Regnskapsår

Årsregnskapets periode: 01.01.2023 - 31.12.2023

Konsern

Morselskap i konsern: Ja
Konsernregnskap lagt ved: Nei

Regnskapsregler

Regler for små foretak benyttet: Ja
Benyttet ved utarbeidelsen av
årsregnskapet til selskapet: Regnskapslovens alminnelige regler

Årsregnskapet fastsatt av kompetent organ

Bekreftet av representant for selskapet: Lene Victoria Oslington Holmen-Jensen
Dato for fastsettelse av årsregnskapet: 22.04.2024

Revisjon

Årsregnskapet er utarbeidet av ekstern
autorisert regnskapsfører: Ja
Ekstern autorisert regnskapsfører har i
løpet av regnskapsåret bistått ved den
løpende regnskapsføringen eller utført
andre tjenester for selskapet enn å
utarbeide årsregnskapet: Ja

Grunnlag for avgivelse

År 2023: Årsregnskap er elektronisk innlevert.
År 2022: Tall er hentet fra elektronisk innlevert årsregnskap fra 2023.

Det er ikke krav til at årsregnskapet m.v. som sendes til Regnskapsregisteret er undertegnet. Kontrollen på at dette er utført ligger hos revisor/enhetens øverste organ. Sikkerheten ivaretas ved at innsender har rolle/rettighet for innsending av årsregnskapet via Altinn, og ved at det bekreftes at årsregnskapet er fastsatt av kompetent organ.

Brønnøysundregistrene, 22.05.2024

Brønnøysundregistrene
Postadresse: Postboks 900, 8910 Brønnøysund
Telefon: 75 00 75 00
E-post: firmapost@brreg.no Internett: www.brreg.no
Organisasjonsnummer: 974 760 673



Organisasjonsnr: 913 224 078
RILE INVEST AS

RESULTATREGNSKAP

Beløp i: NOK	Note	2023	2022
RESULTATREGNSKAP			
Inntekter			
Salgsinntekt	1	73 418 472	84 067 697
Annen driftsinntekt		87 914	
Sum inntekter		73 506 386	84 067 697
Kostnader			
Varekostnad		43 562 310	50 068 129
Lønnskostnad	2	11 557 043	10 448 096
Avskrivning av driftsmidler og immaterielle eiendeler	3	132 016	304 646
Annen driftskostnad	4	14 801 901	17 607 548
Sum kostnader		70 053 270	78 428 419
Driftsresultat		3 453 115	5 639 278
Finansinntekter og finanskostnader			
Annen renteinntekt		116 857	59 663
Annen finansinntekt		141 314	338 506
Sum finansinntekter		258 170	398 169
Annen rentekostnad		896 353	700 310
Annen finanskostnad		765 474	972 345
Sum finanskostnader		1 661 827	1 672 655
Netto finans		-1 403 656	-1 274 486
Ordinært resultat før skattekostnad			
Skattekostnad på resultat	5	456 018	970 083
Ordinært resultat etter skattekostnad		1 593 441	3 394 708
Årsresultat	6	1 593 441	3 394 708
Årsresultat etter minoritetsinteresser		1 593 441	3 394 708
Totalresultat		1 593 441	3 394 708
Overføringer og disponeringer			
Ordinært utbytte		1 000 000	1 000 000
Tilleggsutbytte		1 000 000	
Avsatt til annen egenkapital			2 394 708
Overført fra annen egenkapital		-406 559	



Sum overføringer og
disponeringer

1 593 441

3 394 708



Organisasjonsnr: 913 224 078
RILE INVEST AS

BALANSE

Beløp i: NOK	Note	2023	2022
BALANSE - EIENDELER			
Anleggsmidler			
Immaterielle eiendeler			
Utvikling			27 352
Utsatt skattefordel	5	237 054	171 325
Sum immaterielle eiendeler	3	237 054	198 677
Varige driftsmidler			
Driftsløsøre, inventar o. a. utstyr	7	93 445	198 110
Sum varige driftsmidler	3	93 445	198 110
Finansielle anleggsmidler			
Investering i datterselskap	8	23 834	23 834
Investering i annet foretak i samme konsern	8		
Lån til foretak i samme konsern		530 143	415 600
Sum finansielle anleggsmidler		553 977	439 434
Sum anleggsmidler		884 476	836 220
Omløpsmidler			
Varer			
Sum varer	7	8 051 684	12 587 344
Fordringer			
Kundefordringer	7	2 032 078	3 803 983
Andre kortsiktige fordringer		6 626 497	6 125 136
Sum fordringer		8 658 574	9 929 119
Bankinnskudd, kontanter og lignende			
Bankinnskudd, kontanter o. l.	9	8 785 338	7 693 158
Sum bankinnskudd, kontanter og lignende		8 785 338	7 693 158
Sum omløpsmidler		25 495 596	30 209 621
SUM EIENDELER		26 380 072	31 045 841

BALANSE - EGENKAPITAL OG GJELD

Egenkapital



Innskutt egenkapital			
Aksjekapital	10	570 000	570 000
Sum innskutt egenkapital		570 000	570 000
Opptjent egenkapital			
Annen egenkapital		12 402 152	12 808 710
Sum opptjent egenkapital		12 402 152	12 808 710
Sum egenkapital	6	12 972 152	13 378 710
Gjeld			
Langsiktig gjeld			
Annen langsiktig gjeld			
Gjeld til			
kredittinstitusjoner	7	4 056 483	5 166 650
Sum annen langsiktig gjeld		4 056 483	5 166 650
Sum langsiktig gjeld		4 056 483	5 166 650
Kortsiktig gjeld			
Gjeld til			
kredittinstitusjoner		34 863	
Leverandørgjeld		2 392 386	3 083 203
Betalbar skatt	5	521 747	1 051 294
Skyldig offentlige avgifter		2 715 682	3 655 063
Utbytte		1 000 000	1 000 000
Annen kortsiktig gjeld		2 686 760	3 710 921
Sum kortsiktig gjeld		9 351 438	12 500 481
Sum gjeld		13 407 921	17 667 131
SUM EGENKAPITAL OG GJELD		26 380 072	31 045 841



Organisasjonsnr: 913 224 078
RILE INVEST AS

NOTEOPPLYSNINGER - SELSKAP - alle poster oppgitt i hele tall

Note
3

Antall årsverk i regnskapsåret
7.00

Sum Beløp

Balanseført verdi 31.12. Varige driftsmidler Immaterielle eiend.

Konsernregnskap

Morselskapet sitt navn

Forretningskontor for morselskapet

Begrunnelse for at datterselskap er utelatt fra konsolideringen

Samlet beløp - tilknyttet selskap Årets Fjorårets

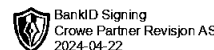
Samlet beløp - foretak i samme konsern Årets Fjorårets

Samlet beløp - foretak i samme konsern Årets Fjorårets

Samlet beløp - felles kontrollert virksomhet Årets Fjorårets

Pantstillelse Beløp

Beholdning av egne aksjer Antall Pålydende Andel av aksjek.



Crowe Partner Revisjon AS
Org.nr.: 922829845MVA
Dronning Mauds gate 10
0250 Oslo
Tlf. +47 21 93 93 00
www.crowe.no

Til generalforsamlingen i Rile Invest AS

UAVHENGIG REVISORS BERETNING

Konklusjon

Vi har revidert årsregnskapet til **Rile Invest AS** som viser et overskudd på **NOK 1 593 441**. Årsregnskapet består av balanse per 31. desember 2023 og resultatregnskap for regnskapsåret avsluttet per denne datoen og noter til årsregnskapet, herunder et sammendrag av viktige regnskapsprinsipper.

Etter vår mening

- oppfyller årsregnskapet gjeldende lovkrav, og
- gir årsregnskapet et rettvisende bilde av selskapets finansielle stilling per 31. desember 2023 og av dets resultat for regnskapsåret avsluttet per denne datoen i samsvar med regnskapslovens regler og god regnskapsskikk i Norge.

Grunnlag for konklusjonen

Vi har gjennomført revisjonen i samsvar med International Standards on Auditing (ISA-ene). Våre oppgaver og plikter i henhold til disse standardene er beskrevet nedenfor under Revisors oppgaver og plikter ved revisjonen av årsregnskapet. Vi er uavhengige av selskapet slik det kreves i lov, forskrift og International Code of Ethics for Professional Accountants (inkludert internasjonale uavhengighetsstandarder) utstedt av the International Ethics Standards Board for Accountants (IESBA-reglene), og vi har overholdt våre øvrige etiske forpliktelser i samsvar med disse kravene. Innhentet revisjonsbevis er etter vår vurdering tilstrekkelig og hensiktsmessig som grunnlag for vår konklusjon.

Styrets og daglig leders ansvar for årsregnskapet

Styret og daglig leder (ledelsen) er ansvarlig for å utarbeide årsregnskapet og for at det gir et rettvisende bilde i samsvar med regnskapslovens regler og god regnskapsskikk i Norge. Ledelsen er også ansvarlig for slik intern kontroll som den finner nødvendig for å kunne utarbeide et årsregnskap som ikke inneholder vesentlig feilinformasjon, verken som følge av misligheter eller utilsiktede feil.

Ved utarbeidelsen av årsregnskapet må ledelsen ta standpunkt til selskapets evne til fortsatt drift og opplyse om forhold av betydning for fortsatt drift. Forutsetningen om fortsatt drift skal legges til grunn for årsregnskapet så lenge det ikke er sannsynlig at virksomheten vil bli avviklet.

Revisors oppgaver og plikter ved revisjonen av årsregnskapet

Vårt mål er å oppnå betryggende sikkerhet for at årsregnskapet som helhet ikke inneholder vesentlig feilinformasjon, verken som følge av misligheter eller utilsiktede feil, og å avgi en revisjonsberetning som inneholder vår konklusjon. Betryggende sikkerhet er en høy grad av sikkerhet, men ingen garanti for at en revisjon utført i samsvar med ISA-ene, alltid vil avdekke vesentlig feilinformasjon som eksisterer. Feilinformasjon kan oppstå som følge av misligheter eller utilsiktede feil. Feilinformasjon blir vurdert som vesentlig dersom den enkeltvis eller samlet med rimelighet kan forventes å påvirke økonomiske beslutninger som brukerne foretar basert på årsregnskapet.

Crowe Partner Revisjon AS is a member of Crowe Global, a Swiss Verein. Each member firm of Crowe Global is a separate and independent legal entity. Crowe Partner Revisjon AS and its affiliates are not responsible or liable for any acts or omissions of Crowe Global or any other member of Crowe Global. Crowe Global does not render any professional services and does not have an ownership or partnership interest in Crowe Partner Revisjon AS.

© 2024 Crowe Partner Revisjon AS



Crowe Partner Revisjon AS
Org.nr.: 922829845MVA
Dronning Mauds gate 10
0250 Oslo
Tlf. +47 21 93 93 00
www.crowe.no

Som del av en revisjon i samsvar med ISA-ene, utøver vi profesjonelt skjønn og utviser profesjonell skepsis gjennom hele revisjonen. I tillegg:

- identifiserer og vurderer vi risikoen for vesentlig feilinformasjon i årsregnskapet, enten det skyldes misligheter eller utilsiktede feil. Vi utfører og gjennomfører revisjonshandlinger for å håndtere slike risikoer, og innhenter revisjonsbevis som er tilstrekkelig og hensiktsmessig som grunnlag for vår konklusjon. Risikoen for at vesentlig feilinformasjon som følge av misligheter ikke blir avdekket, er høyere enn for feilinformasjon som skyldes utilsiktede feil, siden misligheter kan innebære samarbeid, forfalskning, bevisste utelatelser, uriktige fremstillinger eller overstyring av intern kontroll.
- opparbeider vi oss en forståelse av den interne kontroll som er relevant for revisjonen, for å utforme revisjonshandlinger som er hensiktsmessige etter omstendighetene, men ikke for å gi uttrykk for en mening om effektiviteten av selskapets interne kontroll.
- evaluerer vi om de anvendte regnskapsprinsippene er hensiktsmessige og om regnskapsestimater og tilhørende noteopplysninger utarbeidet av ledelsen er rimelige.
- konkluderer vi på om ledelsens bruk av fortsatt drift-forutsetningen er hensiktsmessige og, basert på innhentede revisjonsbevis, hvorvidt det foreligger vesentlig usikkerhet knyttet til hendelser eller forhold som kan skape tvil av betydning om selskapets evne til fortsatt drift. Dersom vi konkluderer med at det eksisterer vesentlig usikkerhet, kreves det at vi i revisjonsberetningen henleder oppmerksomheten på tilleggsopplysningene i årsregnskapet, eller, dersom slike tilleggsopplysninger ikke er tilstrekkelige, at vi modifierer vår konklusjon. Våre konklusjoner er basert på revisjonsbevis innhentet inntil datoen for revisjonsberetningen. Etterfølgende hendelser eller forhold kan imidlertid medføre at selskapet ikke fortsetter driften.
- evaluerer vi den samlede presentasjonen, strukturen og innholdet i årsregnskapet, inkludert tilleggsopplysningene, og hvorvidt årsregnskapet gir uttrykk for de underliggende transaksjonene og hendelsene på en måte som gir et rettviseende bilde.

Vi kommuniserer med styret blant annet om det planlagte innholdet i og tidspunkt for revisjonsarbeidet og eventuelle vesentlige funn i revisjonen, herunder vesentlige svakheter i intern kontroll som vi avdekker gjennom revisjonen.

Oslo, 19. april 2024

CROWE PARTNER REVISJON AS

Henrik Thorsø Johansen
Statsautorisert revisor

Crowe Partner Revisjon AS is a member of Crowe Global, a Swiss Verein. Each member firm of Crowe Global is a separate and independent legal entity. Crowe Partner Revisjon AS and its affiliates are not responsible or liable for any acts or omissions of Crowe Global or any other member of Crowe Global. Crowe Global does not render any professional services and does not have an ownership or partnership interest in Crowe Partner Revisjon AS.

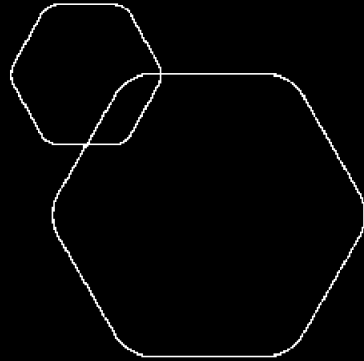
© 2024 Crowe Partner Revisjon AS



 BankID Signing
Rikke Kaarstad Holmen-Jenser
2024-04-19

 BankID Signing
Lene Victoria Oslington Holmer
2024-04-19

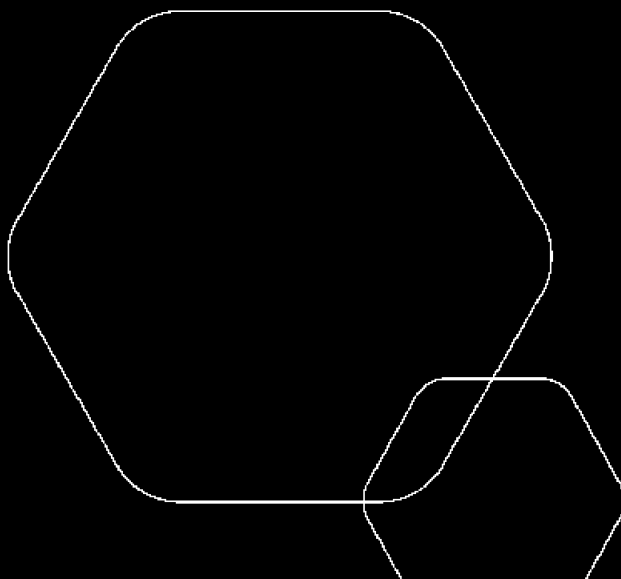
 BankID Signing
Tor Norbye
2024-04-22



Årsregnskap 2023

Rile Invest AS

Resultatregnskap
Balanse
Noter til regnskapet



Org.nr.: 913 224 078



RESULTATREGNSKAP

RILE INVEST AS

DRIFTSINNEKTER OG DRIFTSKOSTNADER	Note	2023	2022
Salgsinntekt	1	73 418 472	84 067 697
Annen driftsinntekt		87 914	0
Sum driftsinntekter		73 506 386	84 067 697
Varekostnad		43 562 310	50 068 129
Lønnskostnad	2	11 557 043	10 448 096
Avskrivning av driftsmidler og immaterielle eiendeler	3	132 016	304 646
Annen driftskostnad	4	14 801 901	17 607 548
Sum driftskostnader		70 053 270	78 428 419
Driftsresultat		3 453 115	5 639 278
FINANSINNEKTER OG FINANSKOSTNADER			
Annen renteinntekt		116 857	59 663
Annen finansinntekt		141 314	338 506
Annen rentekostnad		896 353	700 310
Annen finanskostnad		765 474	972 345
Resultat av finansposter		-1 403 656	-1 274 486
Resultat før skattekostnad		2 049 459	4 364 791
Skattekostnad på resultat	5	456 018	970 083
Resultat		1 593 441	3 394 708
EKSTRAORDINÆRE INNEKTER OG KOSTNADER			
Årsresultat	6	1 593 441	3 394 708
OVERFØRINGER			
Avsatt til utbytte		1 000 000	1 000 000
Tilleggsutbytte		1 000 000	0
Avsatt til annen egenkapital		0	2 394 708
Overført fra annen egenkapital		406 559	0
Sum overføringer		1 593 441	3 394 708



BALANSE

RILE INVEST AS

EIENDELER	Note	2023	2022
ANLEGGSMIDLER			
IMMATERIELLE EIENDELER			
Utvikling		0	27 352
Utsatt skattefordel	5	237 054	171 325
Sum immaterielle eiendeler	3	237 054	198 677
VARIGE DRIFTSMIDLER			
Driftsløsøre, inventar o.a. utstyr	7	93 445	198 110
Sum varige driftsmidler	3	93 445	198 110
FINANSIELLE ANLEGGSMIDLER			
Investeringer i datterselskap	8	23 834	23 834
Lån til foretak i samme konsern		530 143	415 600
Sum finansielle anleggsmidler		553 977	439 434
Sum anleggsmidler		884 476	836 220
OMLØPSMIDLER			
Lager av varer og annen beholdning	7	8 051 684	12 587 344
FORDRINGER			
Kundefordringer	7	2 032 078	3 803 983
Andre kortsiktige fordringer		6 626 497	6 125 136
Sum fordringer		8 658 574	9 929 119
INVESTERINGER			
Bankinnskudd, kontanter o.l.	9	8 785 338	7 693 158
Sum omløpsmidler		25 495 596	30 209 621
Sum eiendeler		26 380 072	31 045 841



BALANSE

RILE INVEST AS

EGENKAPITAL OG GJELD	Note	2023	2022
INNSKUTT EGENKAPITAL			
Aksjekapital	10	570 000	570 000
Sum innskutt egenkapital		570 000	570 000
OPPTJENT EGENKAPITAL			
Annen egenkapital		12 402 152	12 808 710
Sum opptjent egenkapital		12 402 152	12 808 710
Sum egenkapital	6	12 972 152	13 378 710
GJELD			
AVSETNING FOR FORPLIKTELSE			
ANNEN LANGSIKTIG GJELD			
Gjeld til kredittinstitusjoner	7	4 056 483	5 166 650
Sum annen langsiktig gjeld		4 056 483	5 166 650
KORTSIKTIG GJELD			
Gjeld til kredittinstitusjoner		34 863	0
Leverandørgjeld		2 392 386	3 083 203
Betalbar skatt	5	521 747	1 051 294
Skyldig offentlige avgifter		2 715 682	3 655 063
Utbytte		1 000 000	1 000 000
Annen kortsiktig gjeld		2 686 760	3 710 921
Sum kortsiktig gjeld		9 351 438	12 500 481
Sum gjeld		13 407 921	17 667 131
Sum egenkapital og gjeld		26 380 072	31 045 841

Bærum, 19.04.2024
Styret i Rile Invest AS

Lene Victoria Oslington Holmen-Jensen
Daglig leder (sign)

Rikke Kaarstad Holmen-Jensen
Styremedlem (sign)

Tor Norbye
Styreleder (sign)



Årsregnskap 2023

Rile Invest AS

913 224 078

Note 0 Regnskapsprinsipper

Årsregnskapet er satt opp i samsvar med regnskapsloven og NRS 8 - God regnskapsskikk for små foretak.

DRIFTSINNTEKTER OG KOSTNADER

Inntektsføring skjer etter opptjeningsprinsippet som normalt vil være leveringstidspunktet for varer og tjenester. Kostnader medtas etter sammenstillingsprinsippet, dvs. at kostnader medtas i samme periode som tilhørende inntekter inntektsføres.

HOVEDREGEL FOR VURDERING OG KLASIFISERING AV EIENDELER OG GJELD

Eiendeler bestemt til varig eie eller bruk er klassifisert som anleggsmidler. Andre eiendeler er klassifisert som omløpsmidler. Fordringer som skal tilbakebetales innen et år er uansett klassifisert som omløpsmidler. Ved klassifisering av kortsiktig og langsiktig gjeld er analoge kriterier lagt til grunn.

Anleggsmidler vurderes til anskaffelseskost, men nedskrives til virkelig verdi når verdifallet forventes å ikke være forbigående. Anleggsmidler med begrenset økonomisk levetid avskrives planmessig. Langsiktig gjeld balanseføres til nominelt mottatt beløp på etableringstidspunktet.

Omløpsmidler vurderes til laveste av anskaffelseskost og virkelig verdi. Kortsiktig gjeld balanseføres til nominelt mottatt beløp på etableringstidspunktet.

VALUTA

Pengeposter i utenlandsk valuta omregnes på betalingstidspunktet og oppgjør for leveransene fra utlandet skjer kontant.

VARER

Varer er vurdert til det laveste av gjennomsnittlig anskaffelseskost og netto salgsverdi.

FORDRINGER

Kundefordringer og andre fordringer oppføres til pålydende etter fradrag for avsetning til forventet tap. Avsetning til tap gjøres på grunnlag av en individuell vurdering av de enkelte fordringene. I tillegg gjøres det for øvrige kundefordringer en uspesifisert avsetning for å dekke antatt tap.

SKATT

Skattekostnaden i resultatregnskapet omfatter både periodens betalbare skatt og endring i utsatt skatt. Utsatt skatt er beregnet med 22 % på grunnlag av de midlertidige forskjeller som eksisterer mellom regnskapsmessige og skattemessige verdier, samt ligningsmessig underskudd til fremføring ved utgangen av regnskapsåret. Skatteøkende og skattereduserende midlertidige forskjeller som reverserer eller kan reversere i samme periode er utlignet og nettoført.

Note 1 Salgsinntekter

Omsetningen omfatter i hovedsak salg av egenutviklede produkter som topper og gensere. Salget gjøres primært via detaljist, egen concept store og i noen grad via egen nettbutikk. I tillegg gjennomføres lagersalg ved modellendringer.



Årsregnskap 2023

Rile Invest AS

913 224 078

Note 2 Lønnskostnader, antall ansatte, godtgjørelser, lån til ansatte m.m.

Lønnskostnader	2023	2022
Lønninger	9 391 605	8 436 185
Arbeidsgiveravgift	1 444 182	1 386 651
Pensjonskostnader	372 807	326 874
Andre ytelser	348 449	298 386
Sum	11 557 043	10 448 096

Rile Invest AS hadde gjennomsnittlig 15 årsverk i 2023.

PENSJONSFORPLIKTELSE

Selskapet har tegnet OTP eller obligatorisk tjenstepensjon i henhold til gjeldende regler for virksomhet i Norge.

Note 3 Anleggsmidler

	Maskiner og anlegg	Driftsløsøre, inventar ol.	Immaterielle eiendeler	Sum
Anskaffelseskost pr. 01.01.23	38 329	531 375	484 105	1 053 808
= Anskaffelseskost 31.12.23	38 329	531 375	484 105	1 053 808
Akkumulerte avskrivninger 31.12.23	38 329	437 930	484 105	960 363
= Bokført verdi 31.12.23	0	93 445	0	93 445
Årets ordinære avskrivninger		104 665	27 352	132 016
Økonomisk levetid	4 år	0-5 år	5 år	

Note 4 Annen Driftskostnad

Posten Annen Driftskostnad består av reise- og markedsføringskostnader i forbindelse med produksjon og markedsføring av selskapets produkter. Andre store poster er leie av logistikk-tjenester, kostnader til lokaler, frakt på innkommende varer og provisjon i forbindelse med nettsalg.

Note 5 Skatt

Årets skattekostnad	2023	2022
Resultatført skatt på ordinært resultat:		
Betalbar skatt	521 747	1 051 294
Endring i utsatt skattefordel	-65 729	-81 211
Skattekostnad ordinært resultat	456 018	970 083

Skattepliktig inntekt:



Årsregnskap 2023

Rile Invest AS

913 224 078

Resultat før skatt	2 049 459	4 364 791
Permanente forskjeller	23 346	44 681
Endring i midlertidige forskjeller	298 769	369 139
Skattepliktig inntekt	2 371 575	4 778 611
Betalt skatt i balansen:		
Betalt skatt på årets resultat	521 747	1 051 294
Sum betalt skatt i balansen	521 747	1 051 294

Skatteeffekten av midlertidige forskjeller som har gitt opphav til utsatt skatt og utsatte skattefordeler, spesifisert på typer av midlertidige forskjeller

	2023	2022	Endring
Varige driftsmidler	-168 369	-206 267	-37 897
Varebeholdning	-415 538	-100 000	315 538
Fordringer	-293 612	-181 319	112 293
Avsetninger mv	-200 000	-291 165	-91 165
Sum	-1 077 519	-778 750	298 769
Grunnlag for utsatt skattefordel	-1 077 519	-778 750	298 769
Utsatt skattefordel (22 %)	-237 054	-171 325	65 729

Note 6 Egenkapital

	Aksjekapital	Annen egenkapital	Sum egenkapital
Pr. 31.12.2022	570 000	12 808 710	13 378 710
Årets resultat		1 593 441	1 593 441
Utbytte		-2 000 000	-2 000 000
Pr 31.12.2023	570 000	12 402 152	12 972 152

Note 7 Pantstillelser og garantier

Gjeld som er sikret ved pant utgjør kr 4 793 243. Balanseført verdi av eiendeler pantsatt for gjelden utgjør kr 10 008 326.

Selskapet har en kassakreditt med limit kr 4 000 000.



Årsregnskap 2023

Rile Invest AS

913 224 078

Note 8 Datterselskap

Rile Invest AS eier 100 % av aksjene i Ella&il Sverige AB, som har forretningskontor i Stockholm. Foreløpig resultatet for perioden 01.01-31.12.2023 viste underskudd på kr 439 643 SEK. Balanseført egenkapital var pr. 31.12.2023 kr 25 000 SEK.

Følgende interne transaksjoner har funnet sted i 2023:

	Beløp	Intern fortjeneste
Varesalg til Datter AS	2 034 129	432 142
Administrative tjenester	297 180	
Markedsstøtte	302 654	
	2023	
Fordringer	1 824 863	
Aksjeeiertilskudd	530 143	

Note 9 Bankinnskudd

Innestående midler på skattetrekkkonto (bundne midler) er på kr 464 571.

Note 10 Aksjonærer

AKSJEKAPITALEN I RILE INVEST AS PR. 31.12 BESTÅR AV:

	Antall	Pålydende	Bokført
Ordinære aksjer	5 700	100,0	570 000
Sum	5 700		570 000

EIERSTRUKTUR

De største aksjonærene i % pr. 31.12 var:

	Ordinære	Eierandel	Stemmeandel
LEVO INVEST AS	2 850	50,0	50,0
RIKKE AS	2 850	50,0	50,0
Totalt antall aksjer	5 700	100,0	100,0