



ÅRSREGNSKAPET FOR REGNSKAPSÅRET 2020 - GENERELL INFORMASJON

Enheten

Organisasjonsnummer:	998 602 084
Organisasjonsform:	Aksjeselskap
Foretaksnavn:	TAG SENSORS AS
Forretningsadresse:	Nordre gate 13 8622 MO I RANA

Regnskapsår

Årsregnskapets periode:	01.01.2020 - 31.12.2020
-------------------------	-------------------------

Konsern

Morselskap i konsern:	Ja
Konsernregnskap lagt ved:	Nei

Regnskapsregler

Regler for små foretak benyttet:	Ja
Benyttet ved utarbeidelsen av årsregnskapet til selskapet:	Regnskapslovens alminnelige regler

Årsregnskapet fastsatt av kompetent organ

Bekreftet av representant for selskapet:	ØKONOMENE AS
Dato for fastsettelse av årsregnskapet:	31.08.2021

Grunnlag for avgivelse

År 2020: Årsregnskapet er elektronisk innlevert
År 2019: Tall er hentet fra elektronisk innlevert årsregnskap fra 2020

Det er ikke krav til at årsregnskapet m.v. som sendes til Regnskapsregisteret er undertegnet. Kontrollen på at dette er utført ligger hos revisor/enhetens øverste organ. Sikkerheten ivaretas ved at innsender har rolle/rettighet for innsending av årsregnskapet via Altinn, og ved at det bekreftes at årsregnskapet er fastsatt av kompetent organ.

Brønnøysundregistrene, 23.08.2022



Resultatregnskap

Beløp i: NOK	Note	2020	2019
RESULTATREGNSKAP			
Inntekter			
Salgsinntekt		4 684 559	905 626
Annen driftsinntekt	4	6 806 062	6 300
Sum inntekter		11 490 621	911 926
Kostnader			
Endring i beholdning av varer under tilvirkning og ferdig tilvirkede varer		107 577	
Varekostnad		2 634 920	494 796
Lønnskostnad	1	5 813 863	240 804
Avskrivning av driftsmidler og immaterielle eiendeler	4, 10	6 943 709	133 500
Nedskrivning av varige driftsmidler og immaterielle eiendeler	10		305 045
Annen driftskostnad	1, 11	14 029 666	197 432
Sum kostnader		29 529 735	1 371 577
Driftsresultat		-18 039 114	-459 651
Finansinntekter og finanskostnader			
Annen renteinntekt	9	1 804	5 221
Annen finansinntekt	9	94 322	
Sum finansinntekter		96 126	5 221
Annen rentekostnad	9, 18	237 739	442 354
Annen finanskostnad	9	239 924	642 261
Sum finanskostnader		477 663	1 084 614
Netto finans	9	-381 537	-1 079 393
Ordinært resultat før skattekostnad		-18 420 651	-1 539 044
Skattekostnad på ordinært resultat			
Ordinært resultat etter skattekostnad		-18 420 651	-1 539 044
Ekstraordinær kostnad			-237 345
Årsresultat	7, 3	-18 420 651	-2 013 734



Resultatregnskap

Beløp i: NOK	Note	2020	2019
Årsresultat etter minoritetsinteresser		-18 420 651	-1 776 389
Totalresultat		-18 420 651	-1 776 389
Overføringer og disponeringer			
Udekket tap		-15 739	
Overført fra annen egenkapital		-18 404 911	-1 776 389
Sum overføringer og disponeringer		-18 420 651	-1 776 389



Balanse

Beløp i: NOK	Note	2020	2019
BALANSE - EIENDELER			
Anleggsmidler			
Immaterielle eiendeler			
Forskning og utvikling	4, 10	29 827 063	29 702 914
Sum immaterielle eiendeler	10, 18	29 827 063	29 702 914
Varige driftsmidler			
Maskiner og anlegg	10, 11	15 927 452	14 659 147
Driftsløsøre, inventar o.a. utstyr	10, 11	315 950	269 966
Sum varige driftsmidler	10, 11	16 243 403	14 929 113
Finansielle anleggsmidler			
Investering i datterselskap	13	866	866
Lån til foretak i samme konsern	13	4 383 732	912 810
Sum finansielle anleggsmidler		4 384 598	913 676
Sum anleggsmidler		50 455 064	45 545 703
Omløpsmidler			
Varer			
Sum varer	7, 11	2 038 041	734 995
Fordringer			
Kundefordringer	8, 11	1 295 442	43 525
Andre kortsiktige fordringer	13, 16	3 926 726	1 413 216
Sum fordringer		5 222 168	1 456 741
Bankinnskudd, kontanter og lignende			
Bankinnskudd, kontanter o.l.	5	1 349 441	6 116 261
Sum bankinnskudd, kontanter og lignende		1 349 441	6 116 261
Sum omløpsmidler		8 609 649	8 307 997
SUM EIENDELER		59 064 713	53 853 701



Balanse

Beløp i: NOK	Note	2020	2019
BALANSE - EGENKAPITAL OG GJELD			
Egenkapital			
Innskutt egenkapital			
Aksjekapital	3, 6	92 067	92 067
Overkurs	3	18 662 564	37 067 475
Sum innskutt egenkapital		18 754 631	37 159 542
Opptjent egenkapital			
Udekket tap		15 739	
Sum opptjent egenkapital		-15 739	
Sum egenkapital	3	18 738 892	37 159 542
Gjeld			
Langsiktig gjeld			
Andre avsetninger for forpliktelser	11	8 070 497	
Sum avsetninger for forpliktelser		8 070 497	
Annen langsiktig gjeld			
Konvertible lån	12	10 802 077	
Gjeld til kredittinstitusjoner	11, 12, 18	14 000 000	10 000 000
Sum annen langsiktig gjeld		24 802 077	10 000 000
Sum langsiktig gjeld		32 872 574	10 000 000
Kortsiktig gjeld			
Leverandørgjeld		3 697 707	1 088 333
Skyldig offentlige avgifter	17	632 601	515 903
Annen kortsiktig gjeld	15	3 122 940	5 089 922
Sum kortsiktig gjeld		7 453 248	6 694 158
Sum gjeld		40 325 822	16 694 158
SUM EGENKAPITAL OG GJELD		59 064 714	53 853 701



Brønnøysundregistrene

ÅRSREGNSKAP FOR REGNSKAPSÅRET 2020 - GENERELL INFORMASJON

Journalnummer: 2021 889153

Enheten

Organisasjonsnummer: 998 602 084
Organisasjonsform: Aksjeselskap
Foretaksnavn: TAG SENSORS AS
Forretningsadresse: Nordre gate 13
8622 MO I RANA

Regnskapsår

Årsregnskapets periode: 01.01.2020 - 31.12.2020

Konsern

Morselskap i konsern: Ja
Konsernregnskap lagt ved: Nei

Regnskapsregler

Regler for små foretak benyttet: Ja
Benyttet ved utarbeidelsen av
årsregnskapet til selskapet: Regnskapslovens alminnelige regler

Årsregnskapet fastsatt av kompetent organ

Bekreftet av representant for selskapet: ØKONOMENE AS
Dato for fastsettelse av årsregnskapet: 31.08.2021

Revisjon

Årsregnskapet er utarbeidet av ekstern
autorisert regnskapsfører: Ja
Ekstern autorisert regnskapsfører har i
løpet av regnskapsåret bistått ved den
løpende regnskapsføringen eller utført
andre tjenester for selskapet enn å
utarbeide årsregnskapet: Ja

Grunnlag for avgivelse

År 2020: Årsregnskap er elektronisk innlevert.
År 2019: Tall er hentet fra elektronisk innlevert årsregnskap fra 2020.

Det er ikke krav til at årsregnskapet m.v. som sendes til Regnskapsregisteret er undertegnet. Kontrollen på at dette er utført ligger hos revisor/enhetens øverste organ. Sikkerheten ivaretas ved at innsender har rolle/rettighet for innsending av årsregnskapet via Altinn, og ved at det bekreftes at årsregnskapet er fastsatt av kompetent organ.

Brønnøysundregistrene, 01.11.2021

Brønnøysundregistrene
Postadresse: Postboks 900, 8910 Brønnøysund
Telefon: 75 00 75 00
E-post: firmapost@brreg.no Internett: www.brreg.no
Organisasjonsnummer: 974 760 673



Organisasjonsnr: 998 602 084
TAG SENSORS AS

RESULTATREGNSKAP

Beløp i: NOK	Note	2020	2019
RESULTATREGNSKAP			
Inntekter			
Salgsinntekt		4 684 559	905 626
Annen driftsinntekt	4	6 806 062	6 300
Sum inntekter		11 490 621	911 926
Kostnader			
Endring i beholdning av varer under tilvirkning og ferdig tilvirkede varer		107 577	
Varekostnad		2 634 920	494 796
Lønnskostnad	1	5 813 863	240 804
Avskrivning av driftsmidler og immaterielle eiendeler	4, 10	6 943 709	133 500
Nedskrivning av varige driftsmidler og immaterielle eiendeler	10		305 045
Annen driftskostnad	1, 11	14 029 666	197 432
Sum kostnader		29 529 735	1 371 577
Driftsresultat		-18 039 114	-459 651
Finansinntekter og finanskostnader			
Annen renteinntekt	9	1 804	5 221
Annen finansinntekt	9	94 322	
Sum finansinntekter		96 126	5 221
Annen rentekostnad	9, 18	237 739	442 354
Annen finanskostnad	9	239 924	642 261
Sum finanskostnader		477 663	1 084 614
Netto finans	9	-381 537	-1 079 393
Ordinært resultat før skattekostnad		-18 420 651	-1 539 044
Skattekostnad på ordinært resultat			
Ordinært resultat etter skattekostnad		-18 420 651	-1 539 044
Ekstraordinær kostnad			-237 345
Årsresultat	7, 3	-18 420 651	-2 013 734
Årsresultat etter minoritetsinteresser		-18 420 651	-1 776 389
Totalresultat		-18 420 651	-1 776 389



Overføringer og disponeringer		
Udekket tap	-15 739	
Overført fra annen egenkapital	-18 404 911	-1 776 389
Sum overføringer og disponeringer	-18 420 651	-1 776 389



Organisasjonsnr: 998 602 084
TAG SENSORS AS

BALANSE

Beløp i: NOK Note 2020 2019

BALANSE - EIENDELER

Anleggsmidler

Immaterielle eiendeler

Forskning og utvikling	4, 10	29 827 063	29 702 914
Sum immaterielle eiendeler	10, 18	29 827 063	29 702 914

Varige driftsmidler

Maskiner og anlegg	10, 11	15 927 452	14 659 147
Driftsløsøre, inventar o. a. utstyr	10, 11	315 950	269 966
Sum varige driftsmidler	10, 11	16 243 403	14 929 113

Finansielle anleggsmidler

Investering i datterselskap	13	866	866
Lån til foretak i samme konsern	13	4 383 732	912 810
Sum finansielle anleggsmidler		4 384 598	913 676

Sum anleggsmidler		50 455 064	45 545 703
--------------------------	--	-------------------	-------------------

Omløpsmidler

Varer

Sum varer	7, 11	2 038 041	734 995
------------------	--------------	------------------	----------------

Fordringer

Kundefordringer	8, 11	1 295 442	43 525
Andre kortsiktige fordringer	13, 16	3 926 726	1 413 216
Sum fordringer		5 222 168	1 456 741

Bankinnskudd, kontanter og lignende

Bankinnskudd, kontanter o. l.	5	1 349 441	6 116 261
Sum bankinnskudd, kontanter og lignende		1 349 441	6 116 261

Sum omløpsmidler		8 609 649	8 307 997
-------------------------	--	------------------	------------------

SUM EIENDELER		59 064 713	53 853 701
----------------------	--	-------------------	-------------------

BALANSE - EGENKAPITAL OG GJELD

Egenkapital

Innskutt egenkapital

Aksjekapital	3, 6	92 067	92 067
--------------	------	--------	--------



Overkurs	3	18 662 564	37 067 475
Sum innskutt egenkapital		18 754 631	37 159 542
Opptjent egenkapital			
Udekket tap		15 739	
Sum opptjent egenkapital		-15 739	
Sum egenkapital	3	18 738 892	37 159 542
Gjeld			
Langsiktig gjeld			
Andre avsetninger for forpliktelse	11	8 070 497	
Sum avsetninger for forpliktelse		8 070 497	
Annen langsiktig gjeld			
Konvertible lån	12	10 802 077	
Gjeld til kredittinstitusjoner	11, 12, 1	14 000 000	10 000 000
Sum annen langsiktig gjeld		24 802 077	10 000 000
Sum langsiktig gjeld		32 872 574	10 000 000
Kortsiktig gjeld			
Leverandørgjeld		3 697 707	1 088 333
Skyldig offentlige avgifter	17	632 601	515 903
Annen kortsiktig gjeld	15	3 122 940	5 089 922
Sum kortsiktig gjeld		7 453 248	6 694 158
Sum gjeld		40 325 822	16 694 158
SUM EGENKAPITAL OG GJELD		59 064 714	53 853 701



Organisasjonsnr: 998 602 084
TAG SENSORS AS

NOTEOPPLYSNINGER - SELSKAP - alle poster oppgitt i hele tall

Note
1

Antall årsverk i regnskapsåret

Virksomheten har hatt følgende antall årsverk:
10.00



Årsregnskap 2020

Tag Sensors AS

Resultatregnskap
Balanse
Noter til regnskapet
Revisjonsberetning

Utarbeidet av:
Økonomene AS
Kirkegata 10
8622 Mo i Rana



Org.nr.: 998 602 084

**RESULTATREGNSKAP**

TAG SENSORS AS

DRIFTSINNEKTER OG DRIFTSKOSTNADER	Note	2020	2019
Salgsinntekt		4 684 559	905 626
Annen driftsinntekt	4	6 806 062	6 300
Sum driftsinntekter		11 490 621	911 926
Varekostnad		2 634 920	494 796
End. beh. varer u.tilv. og ferdigvarer		107 577	0
Lønnskostnad	1	5 813 863	240 804
Avskrivning av driftsmidler og immaterielle eiendeler	4, 10	6 943 709	133 500
Nedskrivning av driftsmidler og immaterielle eiendeler	10	0	305 045
Annen driftskostnad	1, 11	14 029 666	197 432
Sum driftskostnader		29 529 735	1 371 577
Driftsresultat		-18 039 114	-459 651
FINANSINNEKTER OG FINANSKOSTNADER			
Annen renteinntekt	9	1 804	5 221
Annen finansinntekt	9	94 322	0
Annen rentekostnad	9, 18	237 739	442 354
Annen finanskostnad	9	239 924	642 261
Resultat av finansposter	9	-381 537	-1 079 393
Ordinært resultat før skattekostnad		-18 420 651	-1 539 044
Skattekostnad på ordinært resultat		0	0
Ordinært resultat		-18 420 651	-1 539 044
Ekstraordinær kostnad		0	237 345
Resultat av ekstraordinære poster	7	0	-237 345
Årsresultat	3	-18 420 651	-1 776 389
OVERFØRINGER			
Overført til udekket tap		15 739	0
Overført fra annen egenkapital		18 404 911	1 776 389
Sum overføringer		-18 420 651	-1 776 389



BALANSE

TAG SENSORS AS

EIENDELER	Note	2020	2019
ANLEGGSMIDLER			
IMMATERIELLE EIENDELER			
Forskning og utvikling	4, 10	29 827 063	29 702 914
Sum immaterielle eiendeler	10, 18	29 827 063	29 702 914
VARIGE DRIFTSMIDLER			
Maskiner og anlegg	10, 11	15 927 452	14 659 147
Driftsløsøre, inventar o.a. utstyr	10, 11	315 950	269 966
Sum varige driftsmidler	10, 11	16 243 403	14 929 113
Investeringer i datterselskap	13	866	866
Lån til foretak i samme konsern	13	4 383 732	912 810
Sum finansielle anleggsmidler		4 384 598	913 676
Sum anleggsmidler		50 455 064	45 545 703
OMLØPSMIDLER			
Lager av varer og annen beholdning	7, 11	2 038 041	734 995
FORDRINGER			
Kundefordringer	8, 11	1 295 442	43 525
Andre kortsiktige fordringer	13, 16	3 926 726	1 413 216
Sum fordringer		5 222 168	1 456 741
INVESTERINGER			
Bankinnskudd, kontanter o.l.	5	1 349 441	6 116 261
Sum omløpsmidler		8 609 649	8 307 997
Sum eiendeler		59 064 713	53 853 701

**BALANSE****TAG SENSORS AS**

EGENKAPITAL OG GJELD	Note	2020	2019
EGENKAPITAL			
INNSKUTT EGENKAPITAL			
Aksjekapital	3, 6	92 067	92 067
Overkurs	3	18 662 564	37 067 475
Sum innskutt egenkapital		18 754 631	37 159 542
OPPTJENT EGENKAPITAL			
Udekket tap		-15 739	0
Sum opptjent egenkapital		-15 739	0
Sum egenkapital	3	18 738 892	37 159 542
Andre avsetninger for forpliktelser	11	8 070 497	0
Sum avsetning for forpliktelser		8 070 497	0
ANNEN LANGSIKTIG GJELD			
Konvertible lån	12	10 802 077	0
Gjeld til kredittinstitusjoner	11, 12, 18	14 000 000	10 000 000
Sum annen langsiktig gjeld		24 802 077	10 000 000
KORTSIKTIG GJELD			
Leverandørgjeld		3 697 707	1 088 333
Skyldig offentlige avgifter	17	632 601	515 903
Annen kortsiktig gjeld	15	3 122 940	5 089 922
Sum kortsiktig gjeld		7 453 248	6 694 158
Sum gjeld		40 325 822	16 694 158
Sum egenkapital og gjeld		59 064 714	53 853 701

Mo i Rana, 31.08.2021
Styret i Tag Sensors AS

Magdi Salah El-Deeb
styreleder

Christopher Byron Barkley
styremedlem

Richard Thomas Anstey Hadden
styremedlem

Micheal Tan
styremedlem

Sølve Tuven
styremedlem

Mathias Schmidt
styremedlem/daglig leder



Regnskapsprinsipper

Årsregnskapet er satt opp i samsvar med regnskapsloven og NRS 8 - God regnskapsskikk for små foretak.

DRIFTSINNETEKTER

Inntektsføring ved salg av varer skjer på leveringstidspunktet. Tjenester inntektsføres etter hvert som de leveres.

SKATT

Skattekostnaden i resultatregnskapet omfatter både periodens betalbare skatt og endring i utsatt skatt. Utsatt skatt er beregnet med 22 % på grunnlag av de midlertidige forskjeller som eksisterer mellom regnskapsmessige og skattemessige verdier, samt ligningsmessig underskudd til fremføring ved utgangen av regnskapsåret. Skatteøkende og skattereduserende midlertidige forskjeller som reverserer eller kan reverseres i samme periode er utlignet og nettoført.

KLASSIFISERING OG VURDERING AV ANLEGGSMIDLER

Anleggsmidler omfatter eiendeler bestemt til varig eie og bruk. Anleggsmidler er vurdert til anskaffelseskost. Varige driftsmidler balanseføres og avskrives over driftsmidlets økonomiske levetid. Avskrivningsperioden for fast eiendom anskaffet etter 2009 er dekomponert i en del som gjelder råbygget og en del som gjelder faste tekniske installasjoner. Varige driftsmidler nedskrives til gjenvinnbart beløp ved verdifall som forventes ikke å være forbigående. Gjenvinnbart beløp er det høyeste av netto salgsverdi og verdi i bruk. Verdi i bruk er nåverdi av fremtidige kontantstrømmer knyttet til eiendelen. Nedskrivningen reverseres når grunnlaget for nedskrivningen ikke lenger er til stede.

FORSKNING OG UTVIKLING

Utgifter til forskning og utvikling balanseføres i den grad man kan identifisere en fremtidig økonomisk fordel knyttet til utvikling av en identifiserbar immaterielle eiendel og hvor anskaffelseskostnaden kan måles pålitelig. I motsatt fall kostnadsføres slike utgifter løpende. Balanseført forskning og utvikling avskrives lineært over økonomisk levetid.

KLASSIFISERING OG VURDERING AV OMLØPSMIDLER

Omløpsmidler og kortsiktig gjeld omfatter normalt poster som forfaller til betaling innen ett år etter balansedagen, samt poster som knytter seg til varekretsløpet. Omløpsmidler vurderes til laveste verdi av anskaffelseskost og virkelig verdi.

AKSJER I DATTERSELSKAP

Datterselskap vurderes etter kostmetoden i selskapsregnskapet. Investeringen er vurdert til anskaffelseskost for aksjene med mindre nedskrivning har vært nødvendig. Det er foretatt nedskrivning til virkelig verdi når verdifall skyldes årsaker som ikke kan forventes å være forbigående og det må anses nødvendig etter god regnskapsskikk. Nedskrivninger er reversert når grunnlaget for nedskrivning ikke lenger er til stede.

Utbytte, konsernbidrag og andre utdelinger fra datterselskap er inntektsført samme år som det er avsatt i givers regnskap. Overstiger utbytte / konsernbidraget andelen av opptjent resultat etter anskaffelsestidspunktet, representerer den overskytende del tilbakebetaling av investert kapital, og utdelingene er fratrukket investeringens verdi i balansen til morselskapet.

VARER

Varer er vurdert til det laveste av anskaffelseskost og netto salgsverdi.

FORDRINGER

Kundefordringer og andre fordringer oppføres til pålydende etter fradrag for avsetning til forventet tap. Avsetning til tap gjøres på grunnlag av en individuell vurdering av de enkelte fordringene.



PENSJONER - INNSKUDDSBASERT ORDNING

Selskapet har innskuddsbasert pensjonsordning etter lov om innskuddspensjon.

Kostnaden til innskuddsbasert pensjonsordning tilsvarer periodens premie til forsikringsselskapet og klassifiseres sammen med lønnskostnader.

GARANTI

Det er avsatt til forventede garantikostnader. Garantiaavsetningen er i balansen oppført under annen kortsiktig gjeld.

OFFENTLIGE TILSKUDD

Offentlige tilskudd herunder investeringstilskudd nettoføres mot anleggsmidlene. Tilskuddet resultatføres i takt med avskrivningen av investeringen i prosjektet.



Note 1 Lønnskostnader og ytelser, andre driftskostnader, godtgjørelser til daglig leder, styret og revisor

Lønnskostnader i NOK	2020	2019
Lønninger	10 047 692	7 958 419
Arbeidsgiveravgift	565 906	442 271
Pensjonskostnader	941 623	713 553
Andre personalkostnader	20 746	1 550
Aktiverte utviklingskostnader*	-5 762 104	-8 874 989
Sum	5 813 863	240 804

*Aktiverte utviklingskostnader er en overføring fra kostnadsføring som personalkostnader til aktivering som forsknings og utviklingskostnader.

Selskapet har i 2020 sysselsatt 10 årsverk.

PENSJONSFORPLIKTELSE

Selskapet er pliktig til å ha tjenestepensjonsordning etter lov om obligatorisk tjenestepensjon. Selskapets pensjonsordninger tilfredsstiller kravene i denne lov.

Innskuddsplanen omfatter heltidsansatte og utgjør 7 % av lønnen. Per 31.12.2020 var det 10 medlemmer i ordningen.

Kostnadsført innskudd utgjorde henholdsvis NOK 941 623 og NOK 713 553 i 2020 og 2019.

Ytelser til ledende personer	Daglig leder	Styret
Lønn	1 587 850	0
Pensjonskostnader	111 150	0
Annen godtgjørelse	34 002	0
Sum	1 733 001	0

ANDRE DRIFTSKOSTNADER

	2020	2019
Eksterne servicekostnader	3 570 218	3 576 748
Reise- og oppholdskostnader	743 368	1 351 547
Andre driftskostnader	8 773 200	750 472
Markedsføring	329 179	408 928
Leie lokaler	880 176	374 257
Leiekostnader	455 811	120 401
Forsikring	107 411	74 880
Programvarekostnader	3 417	53 280
Frakt og transport for solgte varer	272 310	6 678
Capitalisation of Opex	-1 107 444	-6 521 778
Total	14 029 666	197 432

REVISOR

Kostnadsført revisjonshonorar for 2020 utgjør kr 249 350. Av dette er kr 100 000 påløpt honorar som forfaller til betaling i 2021.

I tillegg kommer honorar for andre tjenester med kr 53 470. Alle tall er ekskl. mva.



Note 2 Skatt

Årets skattekostnad	2020	2019
Resultatført skatt på ordinært resultat:		
Betalbar skatt	0	0
Endring i utsatt skattefordel	0	0
Skattekostnad ordinært resultat	0	0
Skattepliktig inntekt:		
Ordinært resultat før skatt	-18 420 651	-1 539 044
Ekstraordinære poster	0	-237 345
Permanente forskjeller	-11 859 561	-4 988 668
Endring i midlertidige forskjeller	13 812 709	970 332
Skattepliktig inntekt	-16 467 503	-5 794 725
Betalbar skatt i balansen:		
Betalbar skatt på årets resultat	0	0
Sum betalbar skatt i balansen	0	0

Skatteeffekten av midlertidige forskjeller og underskudd til fremføring som har gitt opphav til utsatt skatt og utsatte skattefordeler, spesifisert på typer av midlertidige forskjeller

	2020	2019	Endring
Varige driftsmidler	-6 705 537	98 283	6 803 820
Varebeholdning	0	-237 345	-237 345
Fordringer	843 037	18 774	-824 263
Avsetninger mv	-8 070 497	0	8 070 497
Sum	-13 932 997	-120 287	13 812 709
Akkumulert fremførbart underskudd	-24 501 517	-8 034 014	16 467 503
Inngår ikke i beregningen av utsatt skatt	38 434 513	8 154 302	-30 280 212
Utsatt skattefordel (22 %)	0	0	0

I henhold til God regnskapsskikk for små foretak balanseføres ikke utsatt skattefordel.

Note 3 Egenkapital

	Aksjekapital	Overkurs	Udekket tap	Sum egenkapital
Pr. 31.12.2019	92 067	37 067 475		37 159 542
Pr. 01.01.2020	92 067	37 067 475		37 159 542
Årets resultat		-18 404 911	-15 739	-18 420 651
Pr. 31.12.2020	92 067	18 662 564	-15 739	18 738 892



Note 4 Annen driftsinntekt

2020

Selskapet har i 2020 inntektsført NOK 6 806 062 som annen driftsinntekt i resultatregnskapet. Som motpost er NOK 6 801 800 av dette beløpet, oppført i balansen som mottatt offentlig støtte fra EU Horizon 2020. Beløpet som er inntektsført tilsvarer avskrivninger 2020 for den immatrielle eiendelen Forskning og utvikling.

2019

Selskapet mottok i 2019 en forsikringsutbetaling på NOK 6 300 i 2019. Denne utbetalingen er klassifisert som annen driftsinntekt.

Note 5 Bankinnskudd

Innestående midler på skattetrekkkonto (bundne midler) er på kr. 519 687.

Note 6 Aksjonærer

AKSJEKAPITALEN I TAG SENSORS AS PER 31.12. BESTÅR AV FØLGENDE AKSJEKLASSER:

	Antall	Pålydende	Bokført
A-aksjer	33 884	1,00	33 884
B-aksjer	16 738	1,00	16 738
C-aksjer	41 445	1,00	41 445
Sum	92 067		92 067

EIERSTRUKTUR

De største aksjonærene i % per 31.12 var:

	A-aksjer	B-aksjer	C-aksjer	Sum	Eierandel	Stemmeandel
Platform Ventures SPV1, LCC, USA	19 523	-	-	19 523	21,2 %	21,2 %
Breed Reply Investments Limited, UK	14 361	-	-	14 361	15,6 %	15,6 %
Elite Innovate (Asia) Pte. Ltd., Singapore	-	16 738	-	16 738	18,2 %	18,2 %
Aktiv Vekst AS, Norge	-	-	15 000	15 000	16,3 %	16,3 %
Knut Nygård, Norge	-	-	15 000	15 000	16,3 %	16,3 %
Joaquim Miro Castillo, Andorra	-	-	8 000	8 000	8,7 %	8,7 %
Aleksandra L. Solovjova, Frankrike	-	-	2 000	2 000	2,2 %	2,2 %
Sum >1% eierandel	33 884	16 738	40 000	90 622	98,4 %	98,4 %
Sum øvrige	-	-	1 445	1 445	1,6 %	1,6 %
Totalt antall aksjer	33 884	16 738	41 445	92 067	100 %	100 %



Note 7 Varer

	2020	2019
Lager av ferdigvarer	2 038 041	734 995
Sum	2 038 041	734 995
Lager vurdert til kostpris	2 038 041	972 340
Ekstraordinær nedskrivning som følge av feil i tidligere års beholdning av varer	0	-237 345
Total	2 038 041	734 995

Note 8 Kundefordringer

	2020	2019
Kundefordringer til pålydende	1 295 442	43 525
Sum	1 295 442	43 525

Posten kundefordringer består av:

	2020	2019
Ordinære kundefordringer	1 295 442	43 525
SUM	1 295 442	43 525

Note 9 Poster som er slått sammen i regnskapet

Finansinntekter	2020	2019
Annen renteinntekt	1 804	5 221
Annen finansinntekt	3 775	0
Valutagevinst (agio)	90 546	0
Sum rente- og finansinntekter	96 126	5 221

Finanskostnader	2020	2019
Annen rentekostnad	237 739	442 354
Annen finanskostnad	75 582	8 346
Valutatap (disagio)	164 342	633 915
Sum rente- og finanskostnader	477 663	1 084 614



Note 10 Anleggsmidler

	Forskning	Driftsløsøre, Maskiner og	Sum	
Anskaffelseskost pr. 01.01.20	46 322 500	862 694	14 683 147	45 248 755
Investeringstilskudd 01.01.2020	-16 619 585			
Anskaffelseskost inkl. tilskudd pr. 01.01.20	29 702 915	862 694	14 683 147	45 248 755
Investeringstilskudd 2020	-5 100 000			-5 100 000
Tilganger	12 025 948	187 894	1 268 305	13 482 147
-Avganger				
Anskaffelseskost 31.12.20	36 628 863	1 050 588	15 951 452	53 630 903
Akkumulerte avskrivninger 31.12.20	6 801 800	429 592	24 000	7 255 392
Akkumulerte nedskrivninger 31.12.20	-	305 045	-	305 045
Akkumulerte investeringstilskudd 31.12.20				
Bokført verdi 31.12.20	29 827 063	315 951	15 927 452	46 070 466
Årets ordinære avskrivninger	6 801 800	141 909	-	6 943 709
Årets nedskrivninger				
Økonomisk levetid	5 år	3-5 år	3-10 år	
Akkumulert inntektsføring av offentlig støtte versus prosjekt investering per 01.01.2020				
Inntektsføring av støtte vs prosjekt 2020	6 801 800			
Akkumulert inntektsføring av offentlig støtte vs prosjektinvestering per 31.12.2020	6 801 800			
Sum akk. inntektsført støtte per 31.12.20	6 801 800			



Note 11 Pantstillelser, garantier og usikre forpliktelser

	31.12.2020	31.12.2019
Pantsikret gjeld, pantstillelser og garantier		
Langsiktig gjeld til kredittinstitusjoner	14 000 000	10 000 000
Sum	14 000 000	10 000 000
Regnskapsført verdi av pantsikrede eiendeler		
Driftstilbehør	16 243 403	14 929 113
Varelager	2 038 041	734 995
Kundefordringer	1 295 442	43 525
Sum	19 576 885	15 707 633

Usikre forpliktelser

Foretaket har av forsiktighetshensyn, resultatført usikre forpliktelser NOK 8 070 497. Avsetningen er relatert til usikkerhet vedrørende utfallet av rettsprosesser etter balansedagen.

Note 12 Annen langsiktig gjeld

Gjeld som forfaller mer enn fem år etter regnskapsårets slutt:	2020	2019
Konvertible lån	10 802 077	0
Gjeld til kredittinstitusjoner	14 000 000	10 000 000
Sum annen langsiktig gjeld	24 802 077	10 000 000
Gjennomsnittlig rente	2020	2019
Gjeld til kredittinstitusjoner	3,70%	4,64%

Note 13 Datterselskap

Tag Sensors AS eier 100% av aksjene i TAG Sensors (Singapore) PTE LTD, noe som gir Tag Sensors AS 100% av stemmene i selskapet. TAG Sensors (Singapore) PTE LTD har forretningskontor i Singapore. Årsresultatet for perioden 01.01-31.12.2020 var på NOK 0. Balanseført egenkapital var pr 31.12.2020 NOK 0.

Følgende interne transaksjoner har funnet sted i 2020:

	2020	2019
Fordringer	23 266	23 266
Lån til selskap i samme konsern	4 383 732	912 810
Sum	4 406 999	936 076
Aksjer i datter	2020	2019
TAG Sensors (Singapore) PTE. LTD.	866	866



Note 14 Korona-pandemien og fortsatt drift

Korona-pandemien anses ikke å ha skapt vesentlig usikkerhet om foretakets evne til fortsatt drift. Årsregnskapet er derfor avlagt under forutsetning om fortsatt drift.

Note 15 Annen kortsiktig gjeld

	2020	2019
Skyldige feriepenger	1 135 406	821 913
Påløpt arbeidsgiveravgift på ferielønn	57 907	41 919
Påløpte rentekostnader	51 495	148 527
Påløpt regnskaps- og revisjonshonorar	144 500	
Gjeld til ansatte/eiere	36 838	18 978
Annen kortsiktig gjeld	1 696 794	4 058 586
Sum	3 122 940	5 089 922

Note 16 Andre kortsiktige fordringer

	2020	2019
Forskudd til leverandører	1 240 315	642 246
Fordring vs Singapore	23 266	23 266
Forskuddsbetalt leiekostnad	27 455	
Forskuddsbetalt forsikring	62 751	33 960
Forskuddsbetalt leasing	54 447	206 780
Periodisering EU tilskudd	2 203 919	
Andre periodiseringer	64 906	
Til gode merverdiavgift	249 667	506 964
Sum	3 926 726	1 413 216

Note 17 Skyldige offentlige avgifter

	2020	2019
Påløpt arbeidsgiveravgift	113 181	98 664
Skyldig forskuddstrekk	519 420	417 239
Sum	632 601	515 903



Note 18 Offentlig tilskudd

Innovasjon Norge

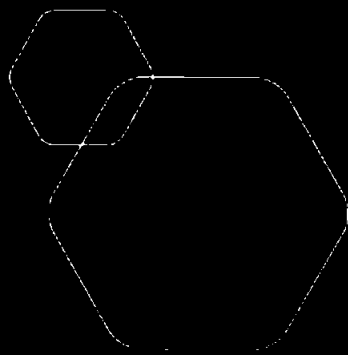
Selskapet har mottatt NOK 5 000 000 i investeringstilskudd fra Innovasjon Norge. Tilskuddet resultatføres i takt med avskrivningen av investeringen i prosjektet.

Innovasjon Norge

Selskapet mottok i 2019 NOK 10 000 000 i risikolån fra Innovasjon Norge. Risikolånet nedbetales i kvartalsmessige avdrag av NOK 416 666,-. Første avdrag til nedbetaling inntreffer 10.07.2021. Det er betalt NOK 141 392 i renter og omkostninger i 2020. Risikolånets nominelle rente har vært 3,7 % i 2020.

Norges Forskningsråd

Selskapet har mottatt NOK 100 000 i investeringstilskudd fra Norges Forskningsråd. Tilskuddet resultatføres i takt med avskrivningen av investeringen i prosjektet.



Årsregnskap 2020

Tag Sensors AS

Resultatregnskap
Balanse
Noter til regnskapet
Revisjonsberetning

Utarbeidet av:
Økonomene AS
Kirkegata 10
8622 Mo i Rana

Org.nr.: 998 602 084

**RESULTATREGNSKAP**

TAG SENSORS AS

DRIFTSINNEKTER OG DRIFTSKOSTNADER	Note	2020	2019
Salgsinntekt		4 684 559	905 626
Annen driftsinntekt	4	6 806 062	6 300
Sum driftsinntekter		11 490 621	911 926
Varekostnad		2 634 920	494 796
End. beh. varer u.tilv. og ferdigvarer		107 577	0
Lønnskostnad	1	5 813 863	240 804
Avskrivning av driftsmidler og immaterielle eiendeler	4, 10	6 943 709	133 500
Nedskrivning av driftsmidler og immaterielle eiendeler	10	0	305 045
Annen driftskostnad	1, 11	14 029 666	197 432
Sum driftskostnader		29 529 735	1 371 577
Driftsresultat		-18 039 114	-459 651
FINANSINNEKTER OG FINANSKOSTNADER			
Annen renteinntekt	9	1 804	5 221
Annen finansinntekt	9	94 322	0
Annen rentekostnad	9, 18	237 739	442 354
Annen finanskostnad	9	239 924	642 261
Resultat av finansposter	9	-381 537	-1 079 393
Ordinært resultat før skattekostnad		-18 420 651	-1 539 044
Skattekostnad på ordinært resultat		0	0
Ordinært resultat		-18 420 651	-1 539 044
Ekstraordinær kostnad		0	237 345
Resultat av ekstraordinære poster	7	0	-237 345
Årsresultat	3	-18 420 651	-1 776 389
OVERFØRINGER			
Overført til udekket tap		15 739	0
Overført fra annen egenkapital		18 404 911	1 776 389
Sum overføringer		-18 420 651	-1 776 389



BALANSE

TAG SENSORS AS

EIENDELER	Note	2020	2019
ANLEGGSMIDLER			
IMMATERIELLE EIENDELER			
Forskning og utvikling	4, 10	29 827 063	29 702 914
Sum immaterielle eiendeler	10, 18	29 827 063	29 702 914
VARIGE DRIFTSMIDLER			
Maskiner og anlegg	10, 11	15 927 452	14 659 147
Driftsløsøre, inventar o.a. utstyr	10, 11	315 950	269 966
Sum varige driftsmidler	10, 11	16 243 403	14 929 113
Investeringer i datterselskap	13	866	866
Lån til foretak i samme konsern	13	4 383 732	912 810
Sum finansielle anleggsmidler		4 384 598	913 676
Sum anleggsmidler		50 455 064	45 545 703
OMLØPSMIDLER			
Lager av varer og annen beholdning	7, 11	2 038 041	734 995
FORDRINGER			
Kundefordringer	8, 11	1 295 442	43 525
Andre kortsiktige fordringer	13, 16	3 926 726	1 413 216
Sum fordringer		5 222 168	1 456 741
INVESTERINGER			
Bankinnskudd, kontanter o.l.	5	1 349 441	6 116 261
Sum omløpsmidler		8 609 649	8 307 997
Sum eiendeler		59 064 713	53 853 701

**BALANSE**

TAG SENSORS AS

EGENKAPITAL OG GJELD	Note	2020	2019
EGENKAPITAL			
INNSKUTT EGENKAPITAL			
Aksjekapital	3, 6	92 067	92 067
Overkurs	3	18 662 564	37 067 475
Sum innskutt egenkapital		18 754 631	37 159 542
OPPTJENT EGENKAPITAL			
Udekket tap		-15 739	0
Sum opptjent egenkapital		-15 739	0
Sum egenkapital	3	18 738 892	37 159 542
Andre avsetninger for forpliktelser	11	8 070 497	0
Sum avsetning for forpliktelser		8 070 497	0
ANNEN LANGSIKTIG GJELD			
Konvertible lån	12	10 802 077	0
Gjeld til kredittinstitusjoner	11, 12, 18	14 000 000	10 000 000
Sum annen langsiktig gjeld		24 802 077	10 000 000
KORTSIKTIG GJELD			
Leverandørgjeld		3 697 707	1 088 333
Skyldig offentlige avgifter	17	632 601	515 903
Annen kortsiktig gjeld	15	3 122 940	5 089 922
Sum kortsiktig gjeld		7 453 248	6 694 158
Sum gjeld		40 325 822	16 694 158
Sum egenkapital og gjeld		59 064 714	53 853 701

Mo i Rana, 31.08.2021
Styret i Tag Sensors AS

Magdi Salah El-Deeb
styreleder

Christopher Byron Barkley
styremedlem

Richard Thomas Anstey Hadden
styremedlem

Micheal Tan
styremedlem

Sølve Tuven
styremedlem

Mathias Schmidt
styremedlem/daglig leder



Regnskapsprinsipper

Årsregnskapet er satt opp i samsvar med regnskapsloven og NRS 8 - God regnskapsskikk for små foretak.

DRIFTSINNTEKTER

Inntektsføring ved salg av varer skjer på leveringstidspunktet. Tjenester inntektsføres etter hvert som de leveres.

SKATT

Skattekostnaden i resultatregnskapet omfatter både periodens betalbare skatt og endring i utsatt skatt. Utsatt skatt er beregnet med 22 % på grunnlag av de midlertidige forskjeller som eksisterer mellom regnskapsmessige og skattemessige verdier, samt ligningsmessig underskudd til fremføring ved utgangen av regnskapsåret. Skatteøkende og skattereduserende midlertidige forskjeller som reverserer eller kan reverseres i samme periode er utlignet og nettoført.

KLASSIFISERING OG VURDERING AV ANLEGGSMIDLER

Anleggsmidler omfatter eiendeler bestemt til varig eie og bruk. Anleggsmidler er vurdert til anskaffelseskost. Varige driftsmidler balanseføres og avskrives over driftsmidlets økonomiske levetid. Avskrivningsperioden for fast eiendom anskaffet etter 2009 er dekomponert i en del som gjelder råbygget og en del som gjelder faste tekniske installasjoner. Varige driftsmidler nedskrives til gjenvinnbart beløp ved verdifall som forventes ikke å være forbigående. Gjenvinnbart beløp er det høyeste av netto salgsverdi og verdi i bruk. Verdi i bruk er nåverdi av fremtidige kontantstrømmer knyttet til eiendelen. Nedskrivningen reverseres når grunnlaget for nedskrivningen ikke lenger er til stede.

FORSKNING OG UTVIKLING

Utgifter til forskning og utvikling balanseføres i den grad man kan identifisere en fremtidig økonomisk fordel knyttet til utvikling av en identifiserbar immaterielle eiendel og hvor anskaffelseskostnaden kan måles pålitelig. I motsatt fall kostnadsføres slike utgifter løpende. Balanseført forskning og utvikling avskrives lineært over økonomisk levetid.

KLASSIFISERING OG VURDERING AV OMLØPSMIDLER

Omløpsmidler og kortsiktig gjeld omfatter normalt poster som forfaller til betaling innen ett år etter balansedagen, samt poster som knytter seg til varekretsløpet. Omløpsmidler vurderes til laveste verdi av anskaffelseskost og virkelig verdi.

AKSJER I DATTERSELSKAP

Datterselskap vurderes etter kostmetoden i selskapsregnskapet. Investeringen er vurdert til anskaffelseskost for aksjene med mindre nedskrivning har vært nødvendig. Det er foretatt nedskrivning til virkelig verdi når verdifall skyldes årsaker som ikke kan forventes å være forbigående og det må anses nødvendig etter god regnskapsskikk. Nedskrivninger er reversert når grunnlaget for nedskrivning ikke lenger er til stede.

Utbytte, konsernbidrag og andre utdelinger fra datterselskap er inntektsført samme år som det er avsatt i givers regnskap. Overstiger utbytte / konsernbidraget andelen av opptjent resultat etter anskaffelsestidspunktet, representerer den overskytende del tilbakebetaling av investert kapital, og utdelingene er fratrukket investeringens verdi i balansen til morselskapet.

VARER

Varer er vurdert til det laveste av anskaffelseskost og netto salgsverdi.

FORDRINGER

Kundefordringer og andre fordringer oppføres til pålydende etter fradrag for avsetning til forventet tap. Avsetning til tap gjøres på grunnlag av en individuell vurdering av de enkelte fordringene.

**PENSJONER - INNSKUDSBASERT ORDNING**

Selskapet har innskuddsbasert pensjonsordning etter lov om innskuddspensjon. Kostnaden til innskuddsbasert pensjonsordning tilsvarer periodens premie til forsikringsselskapet og klassifiseres sammen med lønnskostnader.

GARANTI

Det er avsatt til forventede garantikostnader. Garantiaavsetningen er i balansen oppført under annen kortsiktig gjeld.

OFFENTLIGE TILSKUDD

Offentlige tilskudd herunder investeringstilskudd nettoføres mot anleggsmidlene. Tilskuddet resultatføres i takt med avskrivningen av investeringen i prosjektet.



Note 1 Lønnskostnader og ytelser, andre driftskostnader, godtgjørelser til daglig leder, styret og revisor

Lønnskostnader i NOK	2020	2019
Lønninger	10 047 692	7 958 419
Arbeidsgiveravgift	565 906	442 271
Pensjonskostnader	941 623	713 553
Andre personalkostnader	20 746	1 550
Aktiverte utviklingskostnader*	-5 762 104	-8 874 989
Sum	5 813 863	240 804

*Aktiverte utviklingskostnader er en overføring fra kostnadsføring som personalkostnader til aktivering som forsknings og utviklingskostnader.

Selskapet har i 2020 sysselsatt 10 årsverk.

PENSJONSFORPLIKTELSE

Selskapet er pliktig til å ha tjenstepensjonsordning etter lov om obligatorisk tjenstepensjon. Selskapets pensjonsordninger tilfredsstiller kravene i denne lov.

Innskuddsplanen omfatter heltidsansatte og utgjør 7 % av lønnen. Per 31.12.2020 var det 10 medlemmer i ordningen.

Kostnadsført innskudd utgjorde henholdsvis NOK 941 623 og NOK 713 553 i 2020 og 2019.

Ytelser til ledende personer	Daglig leder	Styret
Lønn	1 587 850	0
Pensjonskostnader	111 150	0
Annen godtgjørelse	34 002	0
Sum	1 733 001	0

ANDRE DRIFTSKOSTNADER

	2020	2019
Eksterne servicekostnader	3 570 218	3 576 748
Reise- og oppholdskostnader	743 368	1 351 547
Andre driftskostnader	8 773 200	750 472
Markedsføring	329 179	408 928
Leie lokaler	880 176	374 257
Leiekostnader	455 811	120 401
Forsikring	107 411	74 880
Programvarekostnader	3 417	53 280
Frakt og transport for solgte varer	272 310	6 678
Capitalisation of Opex	-1 107 444	-6 521 778
Total	14 029 666	197 432

REVISOR

Kostnadsført revisjonshonorar for 2020 utgjør kr 249 350. Av dette er kr 100 000 påløpt honorar som forfaller til betaling i 2021.

I tillegg kommer honorar for andre tjenester med kr 53 470. Alle tall er ekskl. mva.



Note 2 Skatt

Årets skattekostnad	2020	2019
Resultatført skatt på ordinært resultat:		
Betalbar skatt	0	0
Endring i utsatt skattefordel	0	0
Skattekostnad ordinært resultat	0	0
Skattepliktig inntekt:		
Ordinært resultat før skatt	-18 420 651	-1 539 044
Ekstraordinære poster	0	-237 345
Permanente forskjeller	-11 859 561	-4 988 668
Endring i midlertidige forskjeller	13 812 709	970 332
Skattepliktig inntekt	-16 467 503	-5 794 725
Betalbar skatt i balansen:		
Betalbar skatt på årets resultat	0	0
Sum betalbar skatt i balansen	0	0

Skatteeffekten av midlertidige forskjeller og underskudd til fremføring som har gitt opphav til utsatt skatt og utsatte skattefordeler, spesifisert på typer av midlertidige forskjeller

	2020	2019	Endring
Varige driftsmidler	-6 705 537	98 283	6 803 820
Varebeholdning	0	-237 345	-237 345
Fordringer	843 037	18 774	-824 263
Avsetninger mv	-8 070 497	0	8 070 497
Sum	-13 932 997	-120 287	13 812 709
Akkumulert fremførbart underskudd	-24 501 517	-8 034 014	16 467 503
Inngår ikke i beregningen av utsatt skatt	38 434 513	8 154 302	-30 280 212
Utsatt skattefordel (22 %)	0	0	0

I henhold til God regnskapsskikk for små foretak balanseføres ikke utsatt skattefordel.

Note 3 Egenkapital

	Aksjekapital	Overkurs	Udekket tap	Sum egenkapital
Pr. 31.12.2019	92 067	37 067 475		37 159 542
Pr. 01.01.2020	92 067	37 067 475		37 159 542
Årets resultat		-18 404 911	-15 739	-18 420 651
Pr. 31.12.2020	92 067	18 662 564	-15 739	18 738 892



Note 4 Annen driftsinntekt

2020

Selskapet har i 2020 inntektsført NOK 6 806 062 som annen driftsinntekt i resultatregnskapet. Som motpost er NOK 6 801 800 av dette beløpet, oppført i balansen som mottatt offentlig støtte fra EU Horizon 2020. Beløpet som er inntektsført tilsvarer avskrivninger 2020 for den immatrielle eiendelen Forskning og utvikling.

2019

Selskapet mottok i 2019 en forsikringsutbetaling på NOK 6 300 i 2019. Denne utbetalingen er klassifisert som annen driftsinntekt.

Note 5 Bankinnskudd

Innestående midler på skattetrekkskonto (bundne midler) er på kr. 519 687.

Note 6 Aksjonærer

AKSJEKAPITALEN I TAG SENSORS AS PER 31.12. BESTÅR AV FØLGENDE AKSJEKLASSER:

	Antall	Pålydende	Bokført
A-aksjer	33 884	1,00	33 884
B-aksjer	16 738	1,00	16 738
C-aksjer	41 445	1,00	41 445
Sum	92 067		92 067

EIERSTRUKTUR

De største aksjonærene i % per 31.12 var:

	A-aksjer	B-aksjer	C-aksjer	Sum	Eierandel	Stemmeandel
Platform Ventures SPV1, LCC, USA	19 523	-	-	19 523	21,2 %	21,2 %
Breed Reply Investments Limited, UK	14 361	-	-	14 361	15,6 %	15,6 %
Elite Innovate (Asia) Pte. Ltd., Singapore	-	16 738	-	16 738	18,2 %	18,2 %
Aktiv Vekst AS, Norge	-	-	15 000	15 000	16,3 %	16,3 %
Knut Nygård, Norge	-	-	15 000	15 000	16,3 %	16,3 %
Joaquim Miro Castillo, Andorra	-	-	8 000	8 000	8,7 %	8,7 %
Aleksandra L. Solovjova, Frankrike	-	-	2 000	2 000	2,2 %	2,2 %
Sum >1% eierandel	33 884	16 738	40 000	90 622	98,4 %	98,4 %
Sum øvrige	-	-	1 445	1 445	1,6 %	1,6 %
Totalt antall aksjer	33 884	16 738	41 445	92 067	100 %	100 %



Note 7 Varer

	2020	2019
Lager av ferdigvarer	2 038 041	734 995
Sum	2 038 041	734 995
Lager vurdert til kostpris	2 038 041	972 340
Ekstraordinær nedskrivning som følge av feil i tidligere års beholdning av varer	0	-237 345
Total	2 038 041	734 995

Note 8 Kundefordringer

	2020	2019
Kundefordringer til pålydende	1 295 442	43 525
Sum	1 295 442	43 525
Posten kundefordringer består av:		
	2020	2019
Ordinære kundefordringer	1 295 442	43 525
SUM	1 295 442	43 525

Note 9 Poster som er slått sammen i regnskapet

	2020	2019
Finansinntekter		
Annen renteinntekt	1 804	5 221
Annen finansinntekt	3 775	0
Valutagevinst (agio)	90 546	0
Sum rente- og finansinntekter	96 126	5 221
Finanskostnader		
Annen rentekostnad	237 739	442 354
Annen finanskostnad	75 582	8 346
Valutatap (disagio)	164 342	633 915
Sum rente- og finanskostnader	477 663	1 084 614



Note 10 Anleggsmidler

	Forskning	Driftsløsøre, Maskiner og	Sum	
Anskaffelseskost pr. 01.01.20	46 322 500	862 694	14 683 147	45 248 755
Investeringsstilskudd 01.01.2020	-16 619 585			
Anskaffelseskost inkl. tilskudd pr. 01.01.20	29 702 915	862 694	14 683 147	45 248 755
Investeringsstilskudd 2020	-5 100 000			-5 100 000
Tilganger	12 025 948	187 894	1 268 305	13 482 147
-Avganger				
Anskaffelseskost 31.12.20	36 628 863	1 050 588	15 951 452	53 630 903
Akkumulerte avskrivninger 31.12.20	6 801 800	429 592	24 000	7 255 392
Akkumulerte nedskrivninger 31.12.20	-	305 045	-	305 045
Akkumulerte investeringsstilskudd 31.12.20				
Bokført verdi 31.12.20	29 827 063	315 951	15 927 452	46 070 466
Årets ordinære avskrivninger	6 801 800	141 909	-	6 943 709
Årets nedskrivninger				
Økonomisk levetid	5 år	3-5 år	3-10 år	
Akkumulert inntektsføring av offentlig støtte versus prosjekt investering per 01.01.2020				
Inntektsføring av støtte vs prosjekt 2020	6 801 800			
Akkumulert inntektsføring av offentlig støtte vs prosjektinvestering per 31.12.2020	6 801 800			
Sum akk. inntektsført støtte per 31.12.20	6 801 800			



Note 11 Pantstillelser, garantier og usikre forpliktelser

	31.12.2020	31.12.2019
Pantsikret gjeld, pantstillelser og garantier		
Langsiktig gjeld til kredittinstitusjoner	14 000 000	10 000 000
Sum	14 000 000	10 000 000

Regnskapsført verdi av pantsikrede eiendeler

Driftstilbehør	16 243 403	14 929 113
Varelager	2 038 041	734 995
Kundefordringer	1 295 442	43 525
Sum	19 576 885	15 707 633

Usikre forpliktelser

Foretaket har av forsiktighetshensyn, resultatført usikre forpliktelser NOK 8 070 497. Avsetningen er relatert til usikkerhet vedrørende utfallet av rettsprosesser etter balansedagen.

Note 12 Annen langsiktig gjeld

	2020	2019
Gjeld som forfaller mer enn fem år etter regnskapsårets slutt:		
Konvertible lån	10 802 077	0
Gjeld til kredittinstitusjoner	14 000 000	10 000 000
Sum annen langsiktig gjeld	24 802 077	10 000 000
Gjennomsnittlig rente	2020	2019
Gjeld til kredittinstitusjoner	3,70%	4,64%

Note 13 Datterselskap

Tag Sensors AS eier 100% av aksjene i TAG Sensors (Singapore) PTE LTD, noe som gir Tag Sensors AS 100% av stemmene i selskapet. TAG Sensors (Singapore) PTE LTD har forretningskontor i Singapore. Årsresultatet for perioden 01.01-31.12.2020 var på NOK 0. Balanseført egenkapital var pr 31.12.2020 NOK 0.

Følgende interne transaksjoner har funnet sted i 2020:

	2020	2019
Fordringer	23 266	23 266
Lån til selskap i samme konsern	4 383 732	912 810
Sum	4 406 999	936 076
Aksjer i datter	2020	2019
TAG Sensors (Singapore) PTE. LTD.	866	866



Note 14 Korona-pandemien og fortsatt drift

Korona-pandemien anses ikke å ha skapt vesentlig usikkerhet om foretakets evne til fortsatt drift. Årsregnskapet er derfor avlagt under forutsetning om fortsatt drift.

Note 15 Annen kortsiktig gjeld

	2020	2019
Skyldige feriepenger	1 135 406	821 913
Påløpt arbeidsgiveravgift på ferielønn	57 907	41 919
Påløpte rentekostnader	51 495	148 527
Påløpt regnskaps- og revisjonshonorar	144 500	
Gjeld til ansatte/eiere	36 838	18 978
Annen kortsiktig gjeld	1 696 794	4 058 586
Sum	3 122 940	5 089 922

Note 16 Andre kortsiktige fordringer

	2020	2019
Forskudd til leverandører	1 240 315	642 246
Fording vs Singapore	23 266	23 266
Forskuddsbetalt leiekostnad	27 455	
Forskuddsbetalt forsikring	62 751	33 960
Forskuddsbetalt leasing	54 447	206 780
Periodisering EU tilskudd	2 203 919	
Andre periodiseringer	64 906	
Til gode merverdiavgift	249 667	506 964
Sum	3 926 726	1 413 216

Note 17 Skyldige offentlige avgifter

	2020	2019
Påløpt arbeidsgiveravgift	113 181	98 664
Skyldig forskuddstrekk	519 420	417 239
Sum	632 601	515 903



Note 18 Offentlig tilskudd

Innovasjon Norge

Selskapet har mottatt NOK 5 000 000 i investeringstilskudd fra Innovasjon Norge. Tilskuddet resultatføres i takt med avskrivningen av investeringen i prosjektet.

Innovasjon Norge

Selskapet mottok i 2019 NOK 10 000 000 i risikolån fra Innovasjon Norge. Risikolånet nedbetales i kvartalsmessige avdrag av NOK 416 666,-. Første avdrag til nedbetaling inntreffer 10.07.2021. Det er betalt NOK 141 392 i renter og omkostninger i 2020. Risikolånets nominelle rente har vært 3,7 % i 2020.

Norges Forskningsråd

Selskapet har mottatt NOK 100 000 i investeringstilskudd fra Norges Forskningsråd. Tilskuddet resultatføres i takt med avskrivningen av investeringen i prosjektet.

**BALANSE**

TAG SENSORS AS

EGENKAPITAL OG GJELD	Note	2020	2019
EGENKAPITAL			
INNSKUTT EGENKAPITAL			
Aksjekapital	3, 6	92 067	92 067
Overkurs	3	18 662 564	37 067 475
Sum innskutt egenkapital		18 754 631	37 159 542
OPPTJENT EGENKAPITAL			
Udekket tap		-15 739	0
Sum opptjent egenkapital		-15 739	0
Sum egenkapital	3	18 738 892	37 159 542
Andre avsetninger for forpliktelser	11	8 070 497	0
Sum avsetning for forpliktelser		8 070 497	0
ANNEN LANGSIKTIG GJELD			
Konvertible lån	12	10 802 077	0
Gjeld til kredittinstitusjoner	11, 12, 18	14 000 000	10 000 000
Sum annen langsiktig gjeld		24 802 077	10 000 000
KORTSIKTIG GJELD			
Leverandørgjeld		3 697 707	1 088 333
Skyldig offentlige avgifter	17	632 601	515 903
Annen kortsiktig gjeld	15	3 122 940	5 089 922
Sum kortsiktig gjeld		7 453 248	6 694 158
Sum gjeld		40 325 822	16 694 158
Sum egenkapital og gjeld		59 064 714	53 853 701

Mo i Rana, 31.08.2021
Styret i Tag Sensors AS

Christopher Byron Barkley
styremedlem

Magdi Salah El-Deeb
styreleder

Richard Thomas Anstey Hadden
styremedlem

Micheal Tan
styremedlem



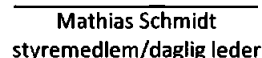
Sølve Tuven
styremedlem

Mathias Schmidt
styremedlem/daglig leder

**BALANSE**

TAG SENSORS AS

EGENKAPITAL OG GJELD	Note	2020	2019
EGENKAPITAL			
INNSKUTT EGENKAPITAL			
Aksjekapital	3, 6	92 067	92 067
Overkurs	3	18 662 564	37 067 475
Sum innskutt egenkapital		18 754 631	37 159 542
OPPTJENT EGENKAPITAL			
Udekket tap		-15 739	0
Sum opptjent egenkapital		-15 739	0
Sum egenkapital	3	18 738 892	37 159 542
Andre avsetninger for forpliktelser	11	8 070 497	0
Sum avsetning for forpliktelser		8 070 497	0
ANNEN LANGSIKTIG GJELD			
Konvertible lån	12	10 802 077	0
Gjeld til kredittinstitusjoner	11, 12, 18	14 000 000	10 000 000
Sum annen langsiktig gjeld		24 802 077	10 000 000
KORTSIKTIG GJELD			
Leverandørgjeld		3 697 707	1 088 333
Skyldig offentlige avgifter	17	632 601	515 903
Annen kortsiktig gjeld	15	3 122 940	5 089 922
Sum kortsiktig gjeld		7 453 248	6 694 158
Sum gjeld		40 325 822	16 694 158
Sum egenkapital og gjeld		59 064 714	53 853 701

Mo i Rana, 31.08.2021
Styret i Tag Sensors AS
Magdi Salah El Deeb
styremedlem
Christopher Byron Barkley
styremedlem
Richard Thomas Anstey Hadden
styremedlem
Micheal Tan
styremedlem
Sølve Tuven
styremedlem
Mathias Schmidt
styremedlem/daglig leder

**BALANSE**

TAG SENSORS AS

EGENKAPITAL OG GJELD	Note	2020	2019
EGENKAPITAL			
INNSKUTT EGENKAPITAL			
Aksjekapital	3, 6	92 067	92 067
Overkurs	3	18 662 564	37 067 475
Sum innskutt egenkapital		18 754 631	37 159 542
OPPTJENT EGENKAPITAL			
Udekket tap		-15 739	0
Sum opptjent egenkapital		-15 739	0
Sum egenkapital	3	18 738 892	37 159 542
Andre avsetninger for forpliktelser	11	8 070 497	0
Sum avsetning for forpliktelser		8 070 497	0
ANNEN LANGSIKTIG GJELD			
Konvertible lån	12	10 802 077	0
Gjeld til kredittinstitusjoner	11, 12, 18	14 000 000	10 000 000
Sum annen langsiktig gjeld		24 802 077	10 000 000
KORTSIKTIG GJELD			
Leverandørgjeld		3 697 707	1 088 333
Skyldig offentlige avgifter	17	632 601	515 903
Annen kortsiktig gjeld	15	3 122 940	5 089 922
Sum kortsiktig gjeld		7 453 248	6 694 158
Sum gjeld		40 325 822	16 694 158
Sum egenkapital og gjeld		59 064 714	53 853 701

Mo i Rana, 31.08.2021
Styret i Tag Sensors AS
Magdi Salah El-Deeb
styrelederChristopher Byron Barkley
styremedlemRichard Thomas Anstey Hadder
styremedlem
Micheal Tan
styremedlem
Sølve Tuven
styremedlem
Mathias Schmidt
styremedlem/daglig leder



TAG SENSORS AS

EGENKAPITAL OG GJELD	Note	2020	2019
EGENKAPITAL			
INNSKUTT EGENKAPITAL			
Aksjekapital	3, 6	92 067	92 067
Overkurs	3	18 662 564	37 067 475
Sum innskutt egenkapital		18 754 631	37 159 542
OPPTJENT EGENKAPITAL			
Udekket tap		-15 739	0
Sum opptjent egenkapital		-15 739	0
Sum egenkapital	3	18 738 892	37 159 542
Andre avsetninger for forpliktelser	11	8 070 497	0
Sum avsetning for forpliktelser		8 070 497	0
ANNEN LANGSIKTIG GJELD			
Konvertible lån	12	10 802 077	0
Gjeld til kredittinstitusjoner	11, 12, 18	14 000 000	10 000 000
Sum annen langsiktig gjeld		24 802 077	10 000 000
KORTSIKTIG GJELD			
Leverandørgjeld		3 697 707	1 088 333
Skyldig offentlige avgifter	17	632 601	515 903
Annen kortsiktig gjeld	15	3 122 940	5 089 922
Sum kortsiktig gjeld		7 453 248	6 694 158
Sum gjeld		40 325 822	16 694 158
Sum egenkapital og gjeld			

Mo i Rana, 31.08.2021
Styret i Tag Sensors AS

Magdi Salah El-Deeb
styreleder

Christopher Byron Barkley
styremedlem

Richard Thomas Anstey Hadden
styremedlem

Micheal Tan
styremedlem

Sølve Tuven
styremedlem

Mathias Schmidt
styremedlem/daglig leder



Building a better
working world

Statsautoriserte revisorer
Ernst & Young AS

Postboks 56, NO-8601 Mo i Rana

Foretaksregisteret: NO 976 389 387 MVA
Tlf: +47 24 00 24 00

Fax:

www.ey.no

Medlemmer av Den norske revisorforening

UAVHENGIG REVISORS BERETNING

Til generalforsamlingen i TAG Sensors AS

Uttalelse om revisjonen av årsregnskapet

Konklusjon

Vi har revidert årsregnskapet for TAG Sensors AS som består av balanse per 31. desember 2020, resultatregnskap for regnskapsåret avsluttet per denne datoen og en beskrivelse av vesentlige anvendte regnskapsprinsipper og andre noteopplysninger.

Etter vår mening er årsregnskapet avgitt i samsvar med lov og forskrifter og gir et rettviseende bilde av selskapets finansielle stilling per 31. desember 2020 og av dets resultater for regnskapsåret avsluttet per denne datoen i samsvar med regnskapslovens regler og god regnskapsskikk i Norge.

Grunnlag for konklusjonen

Vi har gjennomført revisjonen i samsvar med lov, forskrift og god revisjonsskikk i Norge, herunder de internasjonale revisjonsstandardene (ISA-ene). Våre oppgaver og plikter i henhold til disse standardene er beskrevet i avsnittet *Revisors oppgaver og plikter ved revisjonen av årsregnskapet*. Vi er uavhengige av selskapet i samsvar med de relevante etiske kravene i Norge knyttet til revisjon slik det kreves i lov og forskrift. Vi har også overholdt våre øvrige etiske forpliktelser i samsvar med disse kravene. Etter vår oppfatning er innhentet revisjonsbevis tilstrekkelig og hensiktsmessig som grunnlag for vår konklusjon.

Ledelsens ansvar for årsregnskapet

Styret og daglig leder (ledelsen) er ansvarlig for å utarbeide årsregnskapet i samsvar med lov og forskrifter, herunder for at det gir et rettviseende bilde i samsvar med regnskapslovens regler og god regnskapsskikk i Norge. Ledelsen er også ansvarlig for slik intern kontroll som den finner nødvendig for å kunne utarbeide et årsregnskap som ikke inneholder vesentlig feilinformasjon, verken som følge av misligheter eller feil.

Ved utarbeidelsen av årsregnskapet må ledelsen ta standpunkt til selskapets evne til fortsatt drift og opplyse om forhold av betydning for fortsatt drift. Forutsetningen om fortsatt drift skal legges til grunn for årsregnskapet med mindre ledelsen enten har til hensikt å avvike selskapet eller legge ned virksomheten, eller ikke har noe annet realistisk alternativ.

Revisors oppgaver og plikter ved revisjonen av årsregnskapet

Vårt mål er å oppnå betryggende sikkerhet for at årsregnskapet som helhet ikke inneholder vesentlig feilinformasjon, verken som følge av misligheter eller feil, og å avgi en revisjonsberetning som inneholder vår konklusjon. Betryggende sikkerhet er en høy grad av sikkerhet, men ingen garanti for at en revisjon utført i samsvar med lov, forskrift og god revisjonsskikk i Norge, herunder ISA-ene, alltid vil avdekke vesentlig feilinformasjon. Feilinformasjon kan skyldes misligheter eller feil og er å anse som vesentlig dersom den enkeltvis eller samlet med rimelighet kan forventes å påvirke de økonomiske beslutningene som brukerne foretar på grunnlag av årsregnskapet.

Som del av en revisjon i samsvar med lov, forskrift og god revisjonsskikk i Norge, herunder ISA-ene, utøver vi profesjonelt skjønn og utviser profesjonell skepsis gjennom hele revisjonen. I tillegg

- ▶ identifiserer og anslår vi risikoen for vesentlig feilinformasjon i årsregnskapet, enten det skyldes misligheter eller feil. Vi utformer og gjennomfører revisjonshandlinger for å håndtere slike risikoer, og innhenter revisjonsbevis som er tilstrekkelig og hensiktsmessig som grunnlag for vår konklusjon. Risikoen for at vesentlig feilinformasjon som følge av misligheter ikke blir avdekket, er høyere enn for feilinformasjon som skyldes feil, siden misligheter kan innebære samarbeid, forfalskning, bevisste utelatelser, uriktige fremstillinger eller overstyring av intern kontroll;
- ▶ opparbeider vi oss en forståelse av den interne kontrollen som er relevant for revisjonen, for å utforme revisjonshandlinger som er hensiktsmessige etter omstendighetene, men ikke for å gi uttrykk for en mening om effektiviteten av selskapets interne kontroll;



Building a better
working world

2

- ▶ vurderer vi om de anvendte regnskapsprinsippene er hensiktsmessige og om regnskapsestimatene og tilhørende noteopplysninger utarbeidet av ledelsen er rimelige;
- ▶ konkluderer vi på om ledelsens bruk av fortsatt drift-forutsetningen er hensiktsmessig, og, basert på innhentede revisjonsbevis, hvorvidt det foreligger vesentlig usikkerhet knyttet til hendelser eller forhold som kan skape betydelig tvil om selskapets evne til fortsatt drift. Dersom vi konkluderer med at det foreligger vesentlig usikkerhet, kreves det at vi i revisjonsberetningen henleder oppmerksomheten på tilleggsopplysningene i årsregnskapet. Hvis slike tilleggsopplysninger ikke er tilstrekkelige, må vi modifisere vår konklusjon. Våre konklusjoner er basert på revisjonsbevis innhentet frem til datoen for revisjonsberetningen. Etterfølgende hendelser eller forhold kan imidlertid medføre at selskapets evne til fortsatt drift ikke lenger er til stede;
- ▶ vurderer vi den samlede presentasjonen, strukturen og innholdet i årsregnskapet, inkludert tilleggsopplysningene, og hvorvidt årsregnskapet gir uttrykk for de underliggende transaksjonene og hendelsene på en måte som gir et rettviseende bilde.

Vi kommuniserer med styret blant annet om det planlagte omfanget av revisjonen, tidspunktet for vårt revisjonsarbeid og eventuelle vesentlige funn i vår revisjon, herunder vesentlige svakheter i den interne kontrollen som vi avdekker gjennom vårt arbeid.

Uttalelse om øvrige lovmessige krav

Konklusjon om registrering og dokumentasjon

Basert på vår revisjon av årsregnskapet som beskrevet ovenfor, og kontrollhandlinger vi har funnet nødvendige i henhold til internasjonal standard for attestasjonsoppdrag (ISAE) 3000 «Attestasjonsoppdrag som ikke er revisjon eller forenklet revisorkontroll av historisk finansiell informasjon», mener vi at ledelsen har oppfylt sin plikt til å sørge for ordentlig og oversiktlig registrering og dokumentasjon av selskapets regnskapsopplysninger i samsvar med lov og god bokføringsskikk i Norge.

Mo i Rana, 15. oktober 2021
ERNST & YOUNG AS

Revisjonsberetningen er signert elektronisk

Arve Willumsen
statsautorisert revisor

Penneo Dokumentnøkkel: Y78F5-Y8BOT-46QY1-CMH7B-HYC4F-ZZT0L



PENNEO

Signaturene i dette dokumentet er juridisk bindende. Dokument signert med "Penneo™ - sikker digital signatur".
De signerende parter sin identitet er registrert, og er listet nedenfor.

"Med min signatur bekrefter jeg alle datoer og innholdet i dette dokument."

Arve Willumsen

Statsautorisert revisor

På vegne av: Ernst & Young AS

Serienummer: 9578-5998-4-1452881

IP: 89.162.xxx.xxx

2021-10-17 07:48:37 UTC



Penneo Dokumenthøkket: Y78F5-Y8BOT-46QY1-CMH7B-HYC4F-ZZTOL

Dokumentet er signert digitalt, med **Penneo.com**. Alle digitale signatur-data i dokumentet er sikret og validert av den datamaskin-utregnede hash-verdien av det opprinnelige dokument. Dokumentet er låst og tids-stemplet med et sertifikat fra en betrodd tredjepart. All kryptografisk bevis er integrert i denne PDF, for fremtidig validering (hvis nødvendig).

Hvordan bekrefter at dette dokumentet er originalen?

Dokumentet er beskyttet av ett Adobe CDS sertifikat. Når du åpner dokumentet i

Adobe Reader, skal du kunne se at dokumentet er sertifisert av **Penneo e-signature service <penneo@penneo.com>**. Dette garanterer at innholdet i dokumentet ikke har blitt endret.

Det er lett å kontrollere de kryptografiske beviser som er lokalisert inne i dokumentet, med Penneo validator - <https://penneo.com/validate>