



ÅRSREGNSKAPET FOR REGNSKAPSÅRET 2021 - GENERELL INFORMASJON

Enheten

Organisasjonsnummer: 989 190 865
Organisasjonsform: Aksjeselskap
Foretaksnavn: RENOVASJONEN NÆRING AS
Forretningsadresse: Svanholmen 3
4033 STAVANGER

Regnskapsår

Årsregnskapets periode: 01.01.2021 - 31.12.2021

Konsern

Morselskap i konsern: Nei

Regnskapsregler

Regler for små foretak benyttet: Ja
Benyttet ved utarbeidelsen av årsregnskapet til selskapet: Regnskapslovens alminnelige regler

Årsregnskapet fastsatt av kompetent organ

Bekreftet av representant for selskapet: Lars Bekkeheien
Dato for fastsettelse av årsregnskapet: 08.04.2022

Grunnlag for avgivelse

År 2021: Årsregnskapet er elektronisk innlevert
År 2020: Tall er hentet fra elektronisk innlevert årsregnskap fra 2021

Det er ikke krav til at årsregnskapet m.v. som sendes til Regnskapsregisteret er undertegnet. Kontrollen på at dette er utført ligger hos revisor/enhetens øverste organ. Sikkerheten ivaretas ved at innsender har rolle/rettighet for innsending av årsregnskapet via Altinn, og ved at det bekreftes at årsregnskapet er fastsatt av kompetent organ.

Brønnøysundregistrene, 05.07.2023



Resultatregnskap

Beløp i: NOK	Note	2021	2020
RESULTATREGNSKAP			
Inntekter			
Salgsinntekt		86 798 564	83 505 084
Annen driftsinntekt		2 217 362	2 530 445
Sum inntekter		89 015 926	86 035 528
Kostnader			
Varekostnad	1	43 376 140	43 440 365
Lønnskostnad	2, 10	1 917 332	1 861 092
Avskrivning av driftsmidler	3	162 581	165 387
Annen driftskostnad	1	29 651 741	29 027 051
Sum kostnader		75 107 794	74 493 895
Driftsresultat		13 908 132	11 541 633
Finansinntekter og finanskostnader			
Annen renteinntekt		218 131	206 785
Sum finansinntekter		218 131	206 785
Rentekostnad til foretak i samme konsern			1 686
Sum finanskostnader			1 686
Netto finans		218 131	205 099
Ordinært resultat før skattekostnad		14 126 264	11 746 732
Skattekostnad på ordinært resultat	4	3 117 183	2 591 197
Ordinært resultat etter skattekostnad		11 009 081	9 155 535
Årsresultat		11 009 081	9 155 535
Årsresultat etter minoritetsinteresser		11 009 081	9 155 535
Totalresultat		11 009 081	9 155 535
Overføringer og disponeringer			
Konsernbidrag	4, 5	10 413 000	9 274 200



Resultatregnskap

Beløp i: NOK	Note	2021	2020
Overføringer annen egenkapital	5	596 081	
Overført fra annen egenkapital	5		-118 665
Sum overføringer og disponeringer		11 009 081	9 155 535



Balanse

Beløp i: NOK	Note	2021	2020
BALANSE - EIENDELER			
Anleggsmidler			
Immaterielle eiendeler			
Utsatt skattefordel	4	108 689	142 009
Sum immaterielle eiendeler		108 689	142 009
Varige driftsmidler			
Maskiner og anlegg	3	353 122	322 343
Sum varige driftsmidler		353 122	322 343
Finansielle anleggsmidler			
Investeringer i aksjer og andeler	10	48 208	42 267
Sum finansielle anleggsmidler		48 208	42 267
Sum anleggsmidler		510 019	506 619
Omløpsmidler			
Varer			
Fordringer			
Kundefordringer	6	16 743 450	14 381 399
Andre kortsiktige fordringer	6	1 228 732	2 665 430
Sum fordringer		17 972 182	17 046 829
Bankinnskudd, kontanter og lignende			
Bankinnskudd, kontanter o.l.	7	18 355 793	11 967 371
Sum bankinnskudd, kontanter og lignende		18 355 793	11 967 371
Sum omløpsmidler		36 327 976	29 014 200
SUM EIENDELER		36 837 994	29 520 819

BALANSE - EGENKAPITAL OG GJELD

Egenkapital



Balanse

Beløp i: NOK	Note	2021	2020
Innskutt egenkapital			
Aksjekapital	5, 8	100 000	100 000
Overkurs	5	10 000	10 000
Annen innskutt egenkapital	5	2 800 000	2 800 000
Sum innskutt egenkapital		2 910 000	2 910 000
Opptjent egenkapital			
Annen egenkapital	5	4 475 013	3 878 932
Sum opptjent egenkapital		4 475 013	3 878 932
Sum egenkapital		7 385 013	6 788 932
Gjeld			
Langsiktig gjeld			
Pensjonsforpliktelser	10	547 754	581 126
Sum avsetninger for forpliktelser		547 754	581 126
Annen langsiktig gjeld			
Sum langsiktig gjeld		547 754	581 126
Kortsiktig gjeld			
Leverandørgjeld	9	11 684 131	9 288 251
Betalbar skatt	4	146 863	457
Skyldig offentlige avgifter	9	213 881	99 848
Annen kortsiktig gjeld	9	16 860 352	12 762 204
Sum kortsiktig gjeld		28 905 227	22 150 760
Sum gjeld		29 452 981	22 731 887
SUM EGENKAPITAL OG GJELD		36 837 994	29 520 819



Brønnøysundregistrene

ÅRSREGNSKAP FOR REGNSKAPSÅRET 2021 - GENERELL INFORMASJON

Journalnummer: 2022 350806

Enheten

Organisasjonsnummer: 989 190 865
Organisasjonsform: Aksjeselskap
Foretaksnavn: RENOVASJONEN NÆRING AS
Forretningsadresse: Svanholmen 3
4033 STAVANGER

Regnskapsår

Årsregnskapets periode: 01.01.2021 - 31.12.2021

Konsern

Morselskap i konsern: Nei

Regnskapsregler

Regler for små foretak benyttet: Ja
Benyttet ved utarbeidelsen av
årsregnskapet til selskapet: Regnskapslovens alminnelige regler

Årsregnskapet fastsatt av kompetent organ

Bekreftet av representant for selskapet: Lars Bekkeheien
Dato for fastsettelse av årsregnskapet: 08.04.2022

Revisjon

Årsregnskapet er utarbeidet av ekstern
autorisert regnskapsfører: Ja
Ekstern autorisert regnskapsfører har i
løpet av regnskapsåret bistått ved den
løpende regnskapsføringen eller utført
andre tjenester for selskapet enn å
utarbeide årsregnskapet: Ja

Grunnlag for avgivelse

År 2021: Årsregnskap er elektronisk innlevert.
År 2020: Tall er hentet fra elektronisk innlevert årsregnskap fra 2021.

Det er ikke krav til at årsregnskapet m.v. som sendes til Regnskapsregisteret er undertegnet. Kontrollen på at dette er utført ligger hos revisor/enhetens øverste organ. Sikkerheten ivaretas ved at innsender har rolle/rettighet for innsending av årsregnskapet via Altinn, og ved at det bekreftes at årsregnskapet er fastsatt av kompetent organ.

Brønnøysundregistrene, 09.06.2022

Brønnøysundregistrene
Postadresse: Postboks 900, 8910 Brønnøysund
Telefon: 75 00 75 00
E-post: firmapost@brreg.no Internett: www.brreg.no
Organisasjonsnummer: 974 760 673



Organisasjonsnr: 989 190 865
RENOVASJONEN NÆRING AS

RESULTATREGNSKAP

Beløp i: NOK	Note	2021	2020
RESULTATREGNSKAP			
Inntekter			
Salgsinntekt		86 798 564	83 505 084
Annen driftsinntekt		2 217 362	2 530 445
Sum inntekter		89 015 926	86 035 528
Kostnader			
Varekostnad	1	43 376 140	43 440 365
Lønnskostnad	2, 10	1 917 332	1 861 092
Avskrivning av driftsmidler	3	162 581	165 387
Annen driftskostnad	1	29 651 741	29 027 051
Sum kostnader		75 107 794	74 493 895
Driftsresultat		13 908 132	11 541 633
Finansinntekter og finanskostnader			
Annen renteinntekt		218 131	206 785
Sum finansinntekter		218 131	206 785
Rentekostnad til foretak i samme konsern			1 686
Sum finanskostnader			1 686
Netto finans		218 131	205 099
Ordinært resultat før skattekostnad			
Skattekostnad på ordinært resultat	4	3 117 183	2 591 197
Ordinært resultat etter skattekostnad		11 009 081	9 155 535
Årsresultat		11 009 081	9 155 535
Årsresultat etter minoritetsinteresser		11 009 081	9 155 535
Totalresultat		11 009 081	9 155 535
Overføringer og disponeringer			
Konsernbidrag	4, 5	10 413 000	9 274 200
Overføringer annen egenkapital	5	596 081	
Overført fra annen egenkapital	5		-118 665
Sum overføringer og disponeringer		11 009 081	9 155 535





Organisasjonsnr: 989 190 865
RENOVASJONEN NÆRING AS

BALANSE

Beløp i: NOK	Note	2021	2020
BALANSE - EIENDELER			
Anleggsmidler			
Immaterielle eiendeler			
Utsatt skattefordel	4	108 689	142 009
Sum immaterielle eiendeler		108 689	142 009
Varige driftsmidler			
Maskiner og anlegg	3	353 122	322 343
Sum varige driftsmidler		353 122	322 343
Finansielle anleggsmidler			
Investeringer i aksjer og andeler	10	48 208	42 267
Sum finansielle anleggsmidler		48 208	42 267
Sum anleggsmidler		510 019	506 619
Omløpsmidler			
Varer			
Fordringer			
Kundefordringer	6	16 743 450	14 381 399
Andre kortsiktige fordringer	6	1 228 732	2 665 430
Sum fordringer		17 972 182	17 046 829
Bankinnskudd, kontanter og lignende			
Bankinnskudd, kontanter o. l.	7	18 355 793	11 967 371
Sum bankinnskudd, kontanter og lignende		18 355 793	11 967 371
Sum omløpsmidler		36 327 976	29 014 200
SUM EIENDELER		36 837 994	29 520 819
BALANSE - EGENKAPITAL OG GJELD			
Egenkapital			
Innskutt egenkapital			
Aksjekapital	5, 8	100 000	100 000
Overkurs	5	10 000	10 000
Annen innskutt egenkapital	5	2 800 000	2 800 000
Sum innskutt egenkapital		2 910 000	2 910 000



Opptjent egenkapital			
Annen egenkapital	5	4 475 013	3 878 932
Sum opptjent egenkapital		4 475 013	3 878 932
Sum egenkapital		7 385 013	6 788 932
Gjeld			
Langsiktig gjeld			
Pensjonsforpliktelser	10	547 754	581 126
Sum avsetninger for forpliktelser		547 754	581 126
Annen langsiktig gjeld			
Sum langsiktig gjeld		547 754	581 126
Kortsiktig gjeld			
Leverandørgjeld	9	11 684 131	9 288 251
Betalbar skatt	4	146 863	457
Skyldig offentlige avgifter	9	213 881	99 848
Annen kortsiktig gjeld	9	16 860 352	12 762 204
Sum kortsiktig gjeld		28 905 227	22 150 760
Sum gjeld		29 452 981	22 731 887
SUM EGENKAPITAL OG GJELD		36 837 994	29 520 819



Organisasjonsnr: 989 190 865
RENOVASJONEN NÆRING AS

NOTEOPPLYSNINGER - SELSKAP - alle poster oppgitt i hele tall

Note

Antall aksjer og aksjeeiere

Note

2

Antall årsverk i regnskapsåret

Virksomheten har hatt følgende antall årsverk:

2.00

Omløpsmidler Startdato Sluttdato Endring

Skattemessig fremf.undersk. Startdato Sluttdato Endring

Kortsiktig gjeld Startdato Sluttdato Endring



Årsoppgjør 2021
for
Renovasjonen Næring AS

Org.nr.: 989 190 865



Resultatregnskap

Renovasjonen Næring AS

Driftsinntekter og -kostnader	Note	2021	2020
Salgsinntekt		86 798 564	83 505 084
Annen driftsinntekt		2 217 362	2 530 445
Sum driftsinntekter		89 015 926	86 035 528
Varekostnad	1	43 376 140	43 440 365
Lønnskostnad	2, 10	1 917 332	1 861 092
Avskrivning av driftsmidler	3	162 581	165 387
Annen driftskostnad	1	29 651 741	29 027 051
Sum driftskostnader		75 107 794	74 493 895
Driftsresultat		13 908 132	11 541 633
Finansinntekter og -kostnader			
Annen renteinntekt		218 131	206 785
Rentekostnad til foretak i samme konsern		0	1 686
Resultat av finansposter		218 131	205 099
Ordinært resultat før skattekostnad		14 126 264	11 746 732
Skattekostnad på ordinært resultat	4	3 117 183	2 591 197
Ordinært resultat		11 009 081	9 155 535
Ekstraordinære inntekter og kostnader			
Årsresultat		11 009 081	9 155 535
Overføringer			
Konsernbidrag	4, 5	10 413 000	9 274 200
Overføringer annen egenkapital		596 081	0
Overført fra annen egenkapital	5	0	-118 665
Sum overføringer		11 009 081	9 155 535



Balanse

Renovasjonen Næring AS

Eiendeler	Note	2021	2020
Anleggsmidler			
Immaterielle eiendeler			
Utsatt skattefordel	4	108 689	142 009
Sum immaterielle eiendeler		108 689	142 009
Varige driftsmidler			
Maskiner og anlegg	3	353 122	322 343
Sum varige driftsmidler		353 122	322 343
Finansielle anleggsmidler			
Investeringer i aksjer og andeler	10	48 208	42 267
Sum finansielle anleggsmidler		48 208	42 267
Sum anleggsmidler		510 019	506 619
Omløpsmidler			
Fordringer			
Kundefordringer	6	16 743 450	14 381 399
Andre kortsiktige fordringer	6	1 228 732	2 665 430
Sum fordringer		17 972 182	17 046 829
Bankinnskudd, kontanter o.l.	7	18 355 793	11 967 371
Sum omløpsmidler		36 327 976	29 014 200
Sum eiendeler		36 837 994	29 520 819




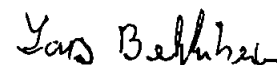
Balanse

Renovasjonen Næring AS

Egenkapital og gjeld	Note	2021	2020
Innskutt egenkapital			
Aksjekapital	5, 8	100 000	100 000
Overkurs	5	10 000	10 000
Annen innskutt egenkapital	5	2 800 000	2 800 000
Sum innskutt egenkapital		2 910 000	2 910 000
Opptjent egenkapital			
Annen egenkapital	5	4 475 013	3 878 932
Sum opptjent egenkapital		4 475 013	3 878 932
Sum egenkapital		7 385 013	6 788 932
Gjeld			
Avsetning for forpliktelser			
Pensjonsforpliktelser	10	547 754	581 126
Sum avsetning for forpliktelser		547 754	581 126
Annen langsiktig gjeld			
Kortsiktig gjeld			
Leverandørgjeld	9	11 684 131	9 288 251
Betalbar skatt	4	146 863	457
Skyldig offentlige avgifter	9	213 881	99 848
Annen kortsiktig gjeld	9	16 860 352	12 762 204
Sum kortsiktig gjeld		28 905 227	22 150 760
Sum gjeld		29 452 981	22 731 887
Sum egenkapital og gjeld		36 837 994	29 520 819

Stavanger, 08.04.2022
Styret i Renovasjonen Næring AS


Tord Wilstrup Torgersen
styreleder


Lars Bekkeheien
daglig leder



RENOVASJONEN NÆRING AS - NOTER 2021

Regnskapsprinsipper

Renovasjonen Næring AS ble opprettet 01.01.2006, og er 100 % eiet av Renovasjonen IKS.

Årsregnskapet er satt opp i samsvar med regnskapsloven og god regnskapsskikk for små foretak, særregnskap og årsberetning.

Følgende regnskapsprinsipper er anvendt:

- Transaksjoner regnskapsføres til verdien av vederlaget på transaksjonstidspunktet.
- Inntekt skal resultatføres når den er opptjent
- Utgifter skal kostnadsføres i samme periode som tilhørende inntekt.
- Ved sikring skal gevinst og tap resultatføres i samme periode.
- Ved usikkerhet skal det brukes beste estimat, på bakgrunn av den informasjon som er tilgjengelig når årsregnskapet avlegges. Ved endring av regnskapsestimater skal virkningen resultatføres i den perioden estimatet endres, med mindre resultatføringen kan utsettes i samsvar med god regnskapsskikk.
- Alle inntekter og kostnader resultatføres. Virkning av endring av regnskapsprinsipp og korrigerende av feil i tidligere årsregnskap skal føres direkte mot egenkapitalen. Andre unntak fra kongruensprinsippet skal gjøres når det er i samsvar med god regnskapsskikk.
- Årsregnskapet skal utarbeides etter ensartede prinsipper, som skal anvendes konsistent over tid.
- Årsregnskapet skal utarbeides under forutsetning om fortsatt drift så lenge det ikke er sannsynlig at virksomheten vil bli avviklet. Dersom det er sannsynlig at virksomheten vil bli avviklet, skal eiendeler og gjeld vurderes til virkelig verdi ved avvikling.
- Registrering av regnskapsopplysninger og utarbeidelse av årsregnskap skal foretas i samsvar med god regnskapsskikk.

Selskapet har forsikrede pensjonsforpliktelser som er balanseført.

Pensjonsordningen er ytelsesbasert.

Note 1 Sammenrattede poster

Spesifikasjon av driftskostnader:	2021	2020
Kjøp av varer for videresalg	1 190 580	933 066
Kjøp av tjenester for videresalg	1 545 076	800 220
Deponivgift	15 336 598	16 709 980
Løst arbeidskraft	25 303 886	24 997 098
Varekostnad:	43 376 140	43 440 365
Kostnad lokaler	1 340 723	1 332 033
Verktøy, inventar og driftsmateriale	973 682	926 522
Annen kontorkostnad	5 652 638	5 186 800
Kostnad transportmidler	13 167 000	12 302 984
Andre driftskostnader	1 962 018	2 689 597
Løst utgifter anlegg	6 555 679	6 589 116
Andre driftskostnader:	29 651 741	29 027 051

Av varekostnad og andre driftskostnader er kr 69 542 017 transaksjoner med morselskap

Note 2 Ansatte, godtgjørelser m.v.

Det er registrert følgende lønnskostnader for selskapet de siste to år:	2021	2020
Lønn	1 439 327	1 450 857
Arbeidsgiveravgift	239 230	221 566
Pensjonskostnader	232 821	182 609
Andre ytelser	5 955	6 060
Sum lønnskostnader	1 917 333	1 861 092

Antall årsverk pr. 31.12.

2

Lønn til daglig leder var kr 894 091 og avsetning til pensjonstrekk kr 95 849.

Kostnadsført revisjonshonorar for 2021 utgjør kr 34 450 ekskl. mva.



Note 3 Driftsmidler

Tekst	Maskiner og inventar	Totalt
Anskaffelseskost 01 01.	850 666	850 666
Årets utgang	193 360	193 360
Årets nedskrivning	0	0
Akkumulerte avskrivninger 31.12.	690 905	690 905
Bokført verdi pr. 31.12.	353 122	353 122

Årets avskrivning	162 581	162 581
Årets avskrivning i %	20 %	

Kjøp og salg av driftsmidler:	2021	2020
Tilgang maskiner, inventar og biler	193 360	23 738

Note 4 Skatt

Årets skattekostnad	2021	2020
Resultatført skatt på ordinært resultat:		
Betalbar skatt	3 083 863	2 616 257
Endring i utsatt skattefordel	33 320	-25 060
Skattekostnad ordinært resultat	3 117 183	2 591 197

Betalbar skatt i årets skattekostnad:

Ordinært resultat før skatt	14 126 264	11 746 732
Permanente forskjeller	42 750	31 436
Endring i midlertidige forskjeller	-151 453	113 908
Avgitt konsernbidrag	-13 350 000	-11 890 000
Skattepliktig inntekt	667 561	2 076

Betalbar skatt i balansen:

Betalbar skatt på årets resultat	3 083 863	2 616 257
Avgitt konsernbidrag	-2 937 000	-2 615 800
Sum betalbar skatt i balansen	146 863	457

	2021	2020	Endring
Verge driftsmidler	-74 981	-19 426	55 555
Fordringer	128 692	-44 944	-173 636
Pensjonsforpliktelser	-547 754	-581 126	-33 372
Grunnlag for beregning av utsatt skatt	-494 043	-645 496	-151 453

Utsatt skattefordel (22 %)	-108 689	-142 009	-33 320
----------------------------	----------	----------	---------

Utsatt skatt balanseføres.

Note 5 Egenkapital

Tekst	Aksje-kapital	Overkurs-fond	Annen innskutt EK	Annen egenkapital	Sum
Pr. 01.01.	100 000	10 000	2 800 000	3 878 932	6 788 932
Årets resultat				11 009 081	11 009 081
Avgitt konsernbidrag (netto)				-10 413 000	-10 413 000
Egenkapital pr. 31.12.	100 000	10 000	2 800 000	4 475 013	7 385 013



Note 6 Kundefordringer og andre fordringer

Selskapets kundefordringer er vurdert til pålydende. Det er i 2021 tapt for kr 89 576 som tap på utestående fordringer. Tilsvarende tap i fjor var kr 241 261.

Det er i 2021 avsatt kr 300 000 i tap på fordringer.

Det er ingen kundefordringer som forfaller senere enn ett år etter regnskapsårets slutt.

Selskapet sine kundefordringer:	2021	2020
Private	12 879 242	4 467 279
Stavanger og Sandnes kommune	3 136 799	2 858 766
Avsetning tap fordringer	-300 000	-300 000
Renovasjonen IKS og Renovasjonen Egenregi AS	1 027 410	720 498
Oppgjent, ikke fakturerte fordringer	0	6 634 857
Sum kundefordringer	16 743 450	14 381 399
Andre kortsiktige fordringer:		
Periodiseringer: Renovasjonen IKS og Renovasjonen Egenregi AS	1 175 381	764 945
Periodiseringer: Private	53 351	0
Merverdiavgift 6. termin	0	1 900 485
Sum andre kortsiktige fordringer	1 228 732	2 665 430
Sum fordringer	17 972 182	17 046 829

Note 7 Bundne midler

Pr. 31.12. har selskapet bundne midler på kr 65 449.

Skyldig skattetrekk pr. 31.12. utgjør kr 65 449.

Note 8 Aksjonærer

Selskapets aksjekapital er på kr 100 000 fordelt på 100 aksjer à kr 1 000. Selskapets aksjer gir lik rett til utbytte.

Navn	Eierandel	Verv i selskapet
Renovasjonen IKS	100	

Selskapet eier ikke egne aksjer.

Note 9 Kortsiktig gjeld

Leverandørgjeld:	2021	2020
Private	1 901 055	2 044 879
Stavanger / Sandnes kommune	599 806	1 697 194
Renovasjonen IKS og Renovasjonen Egenregi AS	9 183 270	5 546 178
Sum leverandørgjeld	11 684 131	9 288 251
Betalbar skatt	146 863	457
Skyldige offentlige avgifter:		
Skyldig forskuddstrekk	65 449	60 890
Skyldig arbeidsgiveravgift	53 202	38 958
Skyldig merverdiavgift	95 230	0
Sum offentlige avgifter	213 881	99 848
Annens kortsiktig gjeld:		
Konsembidrag Renovasjonen IKS	13 350 000	11 890 000
Andre påløpte kostnader Renovasjonen IKS og Egenregi	3 319 436	711 819
Avsatte feriepenger	167 323	140 564
Arbeidsgiveravgift av avsatte feriepenger	23 593	19 821
Sum annen kortsiktig gjeld	16 860 352	12 762 204
Sum kortsiktig gjeld	28 905 227	22 150 760



Note 10 Pensjonskostnader, -midler og -forpliktelser

Selskapet er pliktig til å ha tjenstepensjonsordning etter lov om obligatorisk tjenstepensjon, og har etablert pensjonsordning som tilfredsstiller kravene i loven.

Selskapet har pensjonsordninger som omfatter samtlige ansatte. Pensjonsordningene er organisert gjennom en kollektiv pensjonsforsikring. Ordningen gir rett til en definert fremtidig ytelse. Disse er i hovedsak avhengig av antall opptjeningsår, lønnsnivå ved oppnådd pensjonsalder og størrelsen på ytelsen fra folketrygden. Forpliktelsene er dekket gjennom et forsikringselskap

Som en del av den årlige pensjonsutgiften er det i år innbetalt reguleringspremie med kr 114 902.

Selskapet har ikke hatt utgifter til AFP. Andel egenkapitaltilskudd utgjør pr. 31.12. kr 48 208.

Kollektiv pensjonsordning:	2021
Nåverdi av årets opptjening	280 904
Rentekostnad av pensjonsforpliktelse	64 568
Avkastning på pensjonsmidler	-93 004
Administrasjonskostnad / røtlegaranti	8 526
Netto pensjonskostnad	260 994
Resultatført aktuarielt tap (gevinst)	0
Resultatført pensjonskostnad (eksl. arbeidsgiveravgift)	260 994

Opplyente pensjonsforpliktelser	4 250 182
Beregnet pensjonsforpliktelse	4 250 182
Pensjonsmidler (til markedsverdi / pensjonsfond)	3 231 793
Netto forpliktelse for arbeidsgiveravgift	1 018 389
Ikke resultatført aktuarielt gevinst / -avvik	-538 325
Pensjonsforpliktelser	480 064
Arbeidsgiveravgift av pensjonsforpliktelser	67 689
Pensjonsforpliktelser inkl. arbeidsgiveravgift	547 754

Økonomiske forutsetninger:	31.12.2021	31.12.2020
Diskonteringsrente	1,50 %	1,70 %
Lønnsvekst	2,50 %	2,25 %
G-regulering	2,25 %	2,00 %
Pensjonsregulering	1,48 %	1,24 %
Forventet avkastning på fondsmidler	3,30 %	3,10 %

Forutsetninger som normalt benyttes innen forsikring er lagt inn som aktuarmessige forutsetninger ved beregningen av selskapets pensjonsforpliktelse pr. 31.12.2021

Årets netto pensjonskostnad fremkommer på følgende måte:	2021
Endring i balanseførte pensjonsforpliktelser	-29 249
Årets pensjonspremie	290 243
Netto pensjonskostnad (inkl. arbeidstakers andel)	260 994

Årets premie er redusert med overføring fra premiefond med kr 18 822



RENOVASJONEN IKS

Renovasjonen Næring AS

Styreberetning 2021

Virksomhetens art

Renovasjonen Næring AS driver med innsamling av næringsavfall fra kommuner og næringsliv, samt annen tilhørende virksomhet

Eierforhold

Selskapet er 100 % eid av Renovasjonen IKS, som eies av kommunene Stavanger og Sandnes med 50 % hver. Selskapet har sitt hovedkontor på Svanholmen 3, på Forus i Stavanger kommune.

Styrende organer

Styret består av 1 person, som er styreleder. Styreleder er administrerende direktør i Renovasjonen IKS og styret for Renovasjonen IKS er selskapets generalforsamling.

Arbeidsmiljø, personale og likestilling

Det er ansatt 2 personer i selskapet og i tillegg er det innleid personell fra morselskapet Renovasjonen IKS. Av de ansatte er 1 person kvinne og selskapet deltar i morselskapets AMU utvalg.

HMS kvalitetssikringssystemer

Selskapet er sertifisert i overenstemmelse med NS-EN 9001 2015

Ytre miljø

Renovasjonen Næring AS er en miljøbedrift med viktige oppgaver innenfor renovasjon, for å redusere uønskede belastninger på miljø. Selskapet driver innenfor de krav som er satt av myndighetene. Selskapet er sertifisert i overenstemmelse med NS-EN 14001 2015.

Økonomi

Driftsinntektene var kr 89,02 mill og driftskostnadene var kr 75,11 mill. Driftsresultat var kr 13,91 mill. Netto finans var kr 0,22 mill. Ordinært resultat før skatt, var kr 14,13 mill i overskudd og ordinært resultat etter skatt var kr 11,01 mill.

Resultat og disponeringer

Resultatet for 2021 er positivt. Styret foreslår at kr 10,41 mill netto avgis som konsernbidrag til Renovasjonen IKS konsern. Kr 0,60 mill overføres til annen egenkapital. Egenkapital i Renovasjonen Næring vil etter dette være kr 7,39 mill.

Fortsatt drift

Regnskapet er avlagt under forutsetning om fortsatt drift.

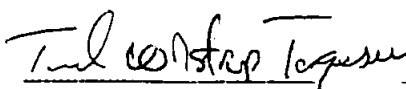
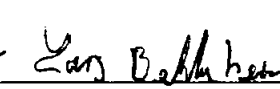
Balanse

Renovasjonen IKS som er morselskapet eier alle driftsmidlene og leier ut disse ut til virksomheten. Totalkapitalen i Renovasjonen Næring AS var ved utgangen av året kr 36,84 mill. Egenkapitalandelen pr 31.12.21 var 20,0 %.

Konklusjon

Etter styrets oppfatning gir det fremlagte resultatregnskap, balanse og tilhørende noter fyllestgjørende informasjon om virksomhetens økonomiske stilling. Etter regnskapsårets slutt er det ikke inntruffet forhold som har betydning for å kunne vurdere selskapets stilling.

Forus, 8. april 2022

Tord Wilstrup Torgersen Styreleder

Lars Bekkeheien (daglig leder)



ERGA REVISJON as



Erga Revisjon as

Org.nr. 980 024 679 – mva

Statsautoriserte revisorer

Medlem av Den norske Revisorforening

Til generalforsamlingen i Renovasjonen Næring AS

Uavhengig revisors beretning

Konklusjon

Vi har revidert Renovasjonen Næring AS sitt årsregnskap som viser et overskudd på kr 11 009 081. Årsregnskapet består av balanse per 31. desember 2021, resultatregnskap for regnskapsåret avsluttet per denne datoen og noter til årsregnskapet, herunder et sammendrag av viktige regnskapsprinsipper.

Etter vår mening

- oppfyller årsregnskapet gjeldende lovkrav, og
- gir årsregnskapet et rettviseende bilde av selskapets finansielle stilling per 31. desember 2021 og av dets resultat for regnskapsåret avsluttet per denne datoen i samsvar med regnskapslovens regler og god regnskapsskikk i Norge.

Grunnlag for konklusjonen

Vi har gjennomført revisjonen i samsvar med de internasjonale revisjonsstandardene International Standards on Auditing (ISA-ene). Våre oppgaver og plikter i henhold til disse standardene er beskrevet nedenfor under Revisors oppgaver og plikter ved revisjonen av årsregnskapet. Vi er uavhengige av selskapet slik det kreves i lov, forskrift og International Code of Ethics for Professional Accountants (inkludert internasjonale uavhengighetsstandarder) utstedt av the International Ethics Standards Board for Accountants (IESBA-reglene), og vi har overholdt våre øvrige etiske forpliktelser i samsvar med disse kravene. Innhentet revisjonsbevis er etter vår vurdering tilstrekkelig og hensiktsmessig som grunnlag for vår konklusjon.

Ledelsens ansvar for årsregnskapet

Ledelsen (styret og daglig leder) er ansvarlig for å utarbeide årsregnskapet og for at det gir et rettviseende bilde i samsvar med regnskapslovens regler og god regnskapsskikk i Norge. Ledelsen er også ansvarlig for slik intern kontroll som den finner nødvendig for å kunne utarbeide et årsregnskap som ikke inneholder vesentlig feilinformasjon, verken som følge av misligheter eller utilsiktede feil.

Ved utarbeidelsen av årsregnskapet må ledelsen ta standpunkt til selskapets evne til fortsatt drift og opplyse om forhold av betydning for fortsatt drift. Forutsetningen om fortsatt drift skal legges til grunn for årsregnskapet så lenge det ikke er sannsynlig at virksomheten vil bli avviklet.

Revisors oppgaver og plikter ved revisjonen av årsregnskapet

Vårt mål er å oppnå betryggende sikkerhet for at årsregnskapet til Renovasjonen Næring AS som helhet ikke inneholder vesentlig feilinformasjon, verken som følge av misligheter eller utilsiktede feil, og å avgi en revisjonsberetning som inneholder vår konklusjon. Betryggende sikkerhet er en høy grad

Adresse:

Jens Zetlitzgt. 47
4008 Stavanger

Web: erga.no
Tlf: 51 51 03 70





ERGA REVISJON as



av sikkerhet, men ingen garanti for at en revisjon utført i samsvar med ISA-ene, alltid vil avdekke vesentlig feilinformasjon som eksisterer. Feilinformasjon kan oppstå som følge av misligheter eller utilsiktede feil. Feilinformasjon blir vurdert som vesentlig dersom den enkeltvis eller samlet med rimelighet kan forventes å påvirke økonomiske beslutninger som brukerne foretar basert på årsregnskapet.

For videre beskrivelse av revisors oppgaver og plikter vises det til:
<https://revisorforeningen.no/revisjonsberetninger>

Stavanger, 8. april 2022

Erga Revisjon as

Konrad Skulstad

Statsautorisert revisor

