



## ÅRSREGNSKAPET FOR REGNSKAPSÅRET 2021 - GENERELL INFORMASJON

### Enheten

Organisasjonsnummer: 991 545 948  
Organisasjonsform: Aksjeselskap  
Foretaksnavn: FAGRE STRYN BENSINSTASJON AS  
Forretningsadresse: Bruagrenda 2  
6783 STRYN

### Regnskapsår

Årsregnskapets periode: 01.01.2021 - 31.12.2021

### Konsern

Morselskap i konsern: Nei

### Regnskapsregler

Regler for små foretak benyttet: Ja  
Benyttet ved utarbeidelsen av årsregnskapet til selskapet: Regnskapslovens alminnelige regler

### Årsregnskapet fastsatt av kompetent organ

Bekreftet av representant for selskapet: Peter Piel  
Dato for fastsettelse av årsregnskapet: 30.06.2022

### Grunnlag for avgivelse

År 2021: Årsregnskapet er elektronisk innlevert  
År 2020: Tall er hentet fra elektronisk innlevert årsregnskap fra 2021

*Det er ikke krav til at årsregnskapet m.v. som sendes til Regnskapsregisteret er undertegnet. Kontrollen på at dette er utført ligger hos revisor/enhetens øverste organ. Sikkerheten ivaretas ved at innsender har rolle/rettighet for innsending av årsregnskapet via Altinn, og ved at det bekreftes at årsregnskapet er fastsatt av kompetent organ.*

Brønnøysundregistrene, 28.07.2023



### Resultatregnskap

Beløp i: NOK	Note	2021	2020
<b>RESULTATREGNSKAP</b>			
<b>Inntekter</b>			
Salgsinntekt		10 516 698	8 962 980
Annen driftsinntekt		137 333	4 936
<b>Sum inntekter</b>		<b>10 654 031</b>	<b>8 967 916</b>
<b>Kostnader</b>			
Varekostnad		4 136 615	3 748 305
Lønnskostnad	8	3 310 908	2 542 462
Avskrivning	1	318 637	260 975
Nedskrivning av varige driftsmidler og immaterielle eiendeler	1		
Annen driftskostnad	8	2 593 895	1 609 496
<b>Sum kostnader</b>		<b>10 360 054</b>	<b>8 161 238</b>
<b>Driftsresultat</b>		<b>293 977</b>	<b>806 678</b>
<b>Finansinntekter og finanskostnader</b>			
Annen renteinntekt	10		
Annen finansinntekt	10	612	1 492
<b>Sum finansinntekter</b>		<b>612</b>	<b>1 492</b>
Annen rentekostnad	10		
Annen finanskostnad	10	60 812	54 602
<b>Sum finanskostnader</b>		<b>60 812</b>	<b>54 602</b>
<b>Netto finans</b>		<b>-60 200</b>	<b>-53 110</b>
<b>Ordinært resultat før skattekostnad</b>		<b>233 777</b>	<b>753 568</b>
Skattekostnad på ordinært resultat	7	47 572	205 848
<b>Ordinært resultat etter skattekostnad</b>		<b>186 205</b>	<b>547 720</b>
<b>Årsresultat</b>	6	<b>186 205</b>	<b>547 720</b>
<b>Årsresultat etter minoritetsinteresser</b>		<b>186 205</b>	<b>547 720</b>
<b>Totalresultat</b>		<b>186 205</b>	<b>547 720</b>



## Resultatregnskap

Beløp i: NOK	Note	2021	2020
<b>Overføringer og disponeringer</b>			
Avsatt til annen egenkapital		186 205	547 720
<b>Sum overføringer og disponeringer</b>		<b>186 205</b>	<b>547 720</b>



## Balanse

Beløp i: NOK	Note	2021	2020
<b>BALANSE - EIENDELER</b>			
<b>Anleggsmidler</b>			
<b>Immaterielle eiendeler</b>			
Forskning, utvikling, konsesjoner, goodwill o.l.	1		
Utsatt skattefordel	7		
<b>Varige driftsmidler</b>			
Tomter, bygninger og annen fast eiendom	1, 9	1 995 627	2 125 227
Maskiner og anlegg	1		
Skip, rigger, fly o.l.	1		
Driftsløsøre, inventar, verktøy, kontormaskiner o.l.	1, 9	1 039 235	152 023
<b>Sum varige driftsmidler</b>		<b>3 034 862</b>	<b>2 277 250</b>
<b>Finansielle anleggsmidler</b>			
Lån til foretak i samme konsern	2		
Obligasjoner og andre fordringer		65 000	65 000
<b>Sum finansielle anleggsmidler</b>		<b>65 000</b>	<b>65 000</b>
<b>Sum anleggsmidler</b>		<b>3 099 862</b>	<b>2 342 250</b>
<b>Omløpsmidler</b>			
<b>Varer</b>			
<b>Sum varer</b>	9	<b>579 384</b>	<b>501 960</b>
<b>Fordringer</b>			
Kundefordringer	9	165 255	54 663
Andre kortsiktige fordringer		4 107	2 048
<b>Sum fordringer</b>		<b>169 362</b>	<b>56 711</b>
<b>Bankinnskudd, kontanter og lignende</b>			
Bankinnskudd, kontanter o.l.	4	748 350	919 306
<b>Sum bankinnskudd, kontanter og lignende</b>		<b>748 350</b>	<b>919 306</b>
<b>Sum omløpsmidler</b>		<b>1 497 096</b>	<b>1 477 977</b>
<b>SUM EIENDELER</b>		<b>4 596 958</b>	<b>3 820 226</b>



### Balanse

Beløp i: NOK	Note	2021	2020
<b>BALANSE - EGENKAPITAL OG GJELD</b>			
<b>Egenkapital</b>			
<b>Innskutt egenkapital</b>			
Aksjekapital (830 aksjer á kr 1 000)	5, 6	830 000	830 000
Annen innskutt egenkapital	6		
<b>Sum innskutt egenkapital</b>		<b>830 000</b>	<b>830 000</b>
<b>Opptjent egenkapital</b>			
Fond for vurderingsforskjeller	6		
Annen egenkapital	6	973 231	787 027
Udekket tap	6		
<b>Sum opptjent egenkapital</b>		<b>973 231</b>	<b>787 027</b>
<b>Sum egenkapital</b>		<b>1 803 231</b>	<b>1 617 027</b>
<b>Gjeld</b>			
<b>Langsiktig gjeld</b>			
Utsatt skatt	7		
<b>Annen langsiktig gjeld</b>			
Gjeld til kredittinstitusjoner	3, 9	1 502 600	1 141 052
Øvrig langsiktig gjeld	2		
<b>Sum annen langsiktig gjeld</b>		<b>1 502 600</b>	<b>1 141 052</b>
<b>Sum langsiktig gjeld</b>		<b>1 502 600</b>	<b>1 141 052</b>
<b>Kortsiktig gjeld</b>			
Gjeld til kredittinstitusjoner	9		
Leverandørgjeld	2	636 207	305 379
Betalbar skatt	7	47 572	205 848
Skyldige offentlige avgifter	4	272 695	287 476
Annen kortsiktig gjeld		334 653	263 444
<b>Sum kortsiktig gjeld</b>		<b>1 291 127</b>	<b>1 062 148</b>
<b>Sum gjeld</b>		<b>2 793 727</b>	<b>2 203 200</b>



## Balanse

<b>Beløp i: NOK</b>	<b>Note</b>	<b>2021</b>	<b>2020</b>
<b>SUM EGENKAPITAL OG GJELD</b>		<b>4 596 958</b>	<b>3 820 226</b>



## Brønnøysundregistrene

### ÅRSREGNSKAP FOR REGNSKAPSÅRET 2021 - GENERELL INFORMASJON

Journalnummer: 2022 682895

#### Enheten

Organisasjonsnummer: 991 545 948  
Organisasjonsform: Aksjeselskap  
Foretaksnavn: FAGRE STRYN BENSINSTASJON AS  
Forretningsadresse: Bruagrenda 2  
6783 STRYN

#### Regnskapsår

Årsregnskapets periode: 01.01.2021 - 31.12.2021

#### Konsern

Morselskap i konsern: Nei

#### Regnskapsregler

Regler for små foretak benyttet: Ja  
Benyttet ved utarbeidelsen av  
årsregnskapet til selskapet: Regnskapslovens alminnelige regler

#### Årsregnskapet fastsatt av kompetent organ

Bekreftet av representant for selskapet: Peter Piel  
Dato for fastsettelse av årsregnskapet: 30.06.2022

#### Grunnlag for avgivelse

År 2021: Årsregnskap er elektronisk innlevert.  
År 2020: Tall er hentet fra elektronisk innlevert årsregnskap fra 2021.

*Det er ikke krav til at årsregnskapet m.v. som sendes til Regnskapsregisteret er undertegnet. Kontrollen på at dette er utført ligger hos revisor/enhetens øverste organ. Sikkerheten ivaretas ved at innsender har rolle/rettighet for innsending av årsregnskapet via Altinn, og ved at det bekreftes at årsregnskapet er fastsatt av kompetent organ.*

Brønnøysundregistrene, 21.07.2022



Organisasjonsnr: 991 545 948  
FAGRE STRYN BENSINSTASJON AS

## RESULTATREGNSKAP

Beløp i: NOK	Note	2021	2020
<b>RESULTATREGNSKAP</b>			
<b>Inntekter</b>			
Salgsinntekt		10 516 698	8 962 980
Annen driftsinntekt		137 333	4 936
<b>Sum inntekter</b>		<b>10 654 031</b>	<b>8 967 916</b>
<b>Kostnader</b>			
Varekostnad		4 136 615	3 748 305
Lønnskostnad	8	3 310 908	2 542 462
Avskrivning	1	318 637	260 975
Nedskrivning av varige driftsmidler og immaterielle eiendeler	1		
Annen driftskostnad	8	2 593 895	1 609 496
<b>Sum kostnader</b>		<b>10 360 054</b>	<b>8 161 238</b>
<b>Driftsresultat</b>		<b>293 977</b>	<b>806 678</b>
<b>Finansinntekter og finanskostnader</b>			
Annen renteinntekt	10		
Annen finansinntekt	10	612	1 492
<b>Sum finansinntekter</b>		<b>612</b>	<b>1 492</b>
Annen rentekostnad	10		
Annen finanskostnad	10	60 812	54 602
<b>Sum finanskostnader</b>		<b>60 812</b>	<b>54 602</b>
<b>Netto finans</b>		<b>-60 200</b>	<b>-53 110</b>
<b>Ordinært resultat før skattekostnad</b>			
Skattekostnad på ordinært resultat	7	47 572	205 848
<b>Ordinært resultat etter skattekostnad</b>		<b>186 205</b>	<b>547 720</b>
<b>Årsresultat</b>	6	<b>186 205</b>	<b>547 720</b>
<b>Årsresultat etter minoritetsinteresser</b>		<b>186 205</b>	<b>547 720</b>
<b>Totalresultat</b>		<b>186 205</b>	<b>547 720</b>
<b>Overføringer og disponeringer</b>			
Avsatt til annen egenkapital		186 205	547 720
<b>Sum overføringer og disponeringer</b>		<b>186 205</b>	<b>547 720</b>





Organisasjonsnr: 991 545 948  
FAGRE STRYN BENSINSTASJON AS

## BALANSE

Beløp i: NOK	Note	2021	2020
<b>BALANSE - EIENDELER</b>			
<b>Anleggsmidler</b>			
<b>Immaterielle eiendeler</b>			
Forskning, utvikling, konsesjoner, goodwill o.l.	1		
Utsatt skattefordel	7		
<b>Varige driftsmidler</b>			
Tomter, bygninger og annen fast eiendom	1, 9	1 995 627	2 125 227
Maskiner og anlegg	1		
Skip, rigger, fly o.l.	1		
Driftsløsøre, inventar, verktøy, kontormaskiner o.l.	1, 9	1 039 235	152 023
<b>Sum varige driftsmidler</b>		<b>3 034 862</b>	<b>2 277 250</b>
<b>Finansielle anleggsmidler</b>			
Lån til foretak i samme konsern	2		
Obligasjoner og andre fordringer		65 000	65 000
<b>Sum finansielle anleggsmidler</b>		<b>65 000</b>	<b>65 000</b>
<b>Sum anleggsmidler</b>		<b>3 099 862</b>	<b>2 342 250</b>
<b>Omløpsmidler</b>			
<b>Varer</b>			
Sum varer	9	579 384	501 960
<b>Fordringer</b>			
Kundefordringer	9	165 255	54 663
Andre kortsiktige fordringer		4 107	2 048
<b>Sum fordringer</b>		<b>169 362</b>	<b>56 711</b>
<b>Bankinnskudd, kontanter og lignende</b>			
Bankinnskudd, kontanter o.l.	4	748 350	919 306
<b>Sum bankinnskudd, kontanter og lignende</b>		<b>748 350</b>	<b>919 306</b>
<b>Sum omløpsmidler</b>		<b>1 497 096</b>	<b>1 477 977</b>
<b>SUM EIENDELER</b>		<b>4 596 958</b>	<b>3 820 226</b>



## BALANSE - EGENKAPITAL OG GJELD

### Egenkapital

#### Innskutt egenkapital

Aksjekapital (830 aksjer á kr 1 000)	5, 6	830 000	830 000
Annen innskutt egenkapital	6		
<b>Sum innskutt egenkapital</b>		<b>830 000</b>	<b>830 000</b>

#### Opptjent egenkapital

Fond for vurderingsforskjeller	6		
Annen egenkapital	6	973 231	787 027
Udekket tap	6		
<b>Sum opptjent egenkapital</b>		<b>973 231</b>	<b>787 027</b>

**Sum egenkapital** 1 803 231 1 617 027

### Gjeld

#### Langsiktig gjeld

Utsatt skatt	7		
<b>Annen langsiktig gjeld</b>			
Gjeld til kredittinstitusjoner	3, 9	1 502 600	1 141 052
Øvrig langsiktig gjeld	2		
<b>Sum annen langsiktig gjeld</b>		<b>1 502 600</b>	<b>1 141 052</b>
<b>Sum langsiktig gjeld</b>		<b>1 502 600</b>	<b>1 141 052</b>

#### Kortsiktig gjeld

Gjeld til kredittinstitusjoner	9		
Leverandørgjeld	2	636 207	305 379
Betalbar skatt	7	47 572	205 848
Skyldige offentlige avgifter	4	272 695	287 476
Annen kortsiktig gjeld		334 653	263 444
<b>Sum kortsiktig gjeld</b>		<b>1 291 127</b>	<b>1 062 148</b>

**Sum gjeld** 2 793 727 2 203 200

**SUM EGENKAPITAL OG GJELD** 4 596 958 3 820 226



Organisasjonsnr: 991 545 948  
FAGRE STRYN BENSINSTASJON AS

NOTEOPPLYSNINGER - SELSKAP - alle poster oppgitt i hele tall

Note

Antall aksjer og aksjeeiere

Note

Antall årsverk i regnskapsåret

Virksomheten har hatt følgende antall årsverk:  
6.70

Omløpsmidler                      Startdato      Sluttdato      Endring

Skattemessig fremf.undersk. Startdato      Sluttdato      Endring

Kortsiktig gjeld                      Startdato      Sluttdato      Endring

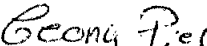



**Fagre Stryn Bensinstasjon AS**


BALANSE PR. 1.1. - 31.12.

	Note	2021	2020
<b>EGENKAPITAL OG GJELD</b>			
<b>EGENKAPITAL</b>			
<b>Innskutt egenkapital</b>			
Aksjekapital (830 aksjer á kr 1 000)	5, 6	830 000	830 000
<b>Sum innskutt egenkapital</b>		<b>830 000</b>	<b>830 000</b>
<b>Opptjent egenkapital</b>			
Annen egenkapital	6	973 231	787 027
<b>Sum opptjent egenkapital</b>		<b>973 231</b>	<b>787 027</b>
<b>Sum egenkapital</b>		<b>1 803 231</b>	<b>1 617 027</b>
<b>GJELD</b>			
<b>Annen langsiktig gjeld</b>			
Gjeld til kredittinstitusjoner	3, 9	1 502 600	1 141 052
<b>Sum annen langsiktig gjeld</b>		<b>1 502 600</b>	<b>1 141 052</b>
<b>Kortsiktig gjeld</b>			
Leverandørgjeld	2	636 207	305 379
Betalbar skatt	7	47 572	205 848
Skyldige offentlige avgifter	4	272 695	287 476
Annen kortsiktig gjeld		334 653	263 444
<b>Sum kortsiktig gjeld</b>		<b>1 291 127</b>	<b>1 062 148</b>
<b>Sum gjeld</b>		<b>2 793 727</b>	<b>2 203 200</b>
<b>SUM EGENKAPITAL OG GJELD</b>		<b>4 596 958</b>	<b>3 820 226</b>

Stårheim, 30.06.2022  
Styret i Fagre Stryn Bensinstasjon AS

  
Georg Piel  
Styremedlem

  
Arnliot Haavik  
Styremedlem

  
Bernhard Wilhelm Piel  
styreleder

  
Anne-Margrethe Piel Løvlid  
styremedlem

  
Peter Piel  
styremedlem/daglig leder



Til generalforsamlingen i Fagre Stryn Bensinstasjon AS

## Uavhengig revisors beretning

### Konklusjon

Vi har revidert Fagre Stryn Bensinstasjon AS' årsregnskap som består av balanse per 31. desember 2021, resultatregnskap for regnskapsåret avsluttet per denne datoen og noter til årsregnskapet, herunder et sammendrag av viktige regnskapsprinsipper.

Etter vår mening

- oppfyller årsregnskapet gjeldende lovkrav, og
- gir årsregnskapet et rettviseende bilde av selskapets finansielle stilling per 31. desember 2021, og av dets resultater for regnskapsåret avsluttet per denne datoen i samsvar med regnskapslovens regler og god regnskapsskikk i Norge.

### Grunnlag for konklusjonen

Vi har gjennomført revisjonen i samsvar med de internasjonale revisjonsstandardene International Standards on Auditing (ISA-ene). Våre oppgaver og plikter i henhold til disse standardene er beskrevet nedenfor under *Revisors oppgaver og plikter ved revisjonen av årsregnskapet*. Vi er uavhengige av selskapet slik det kreves i lov, forskrift og International Code of Ethics for Professional Accountants (inkludert internasjonale uavhengighetsstandarder) utstedt av the International Ethics Standards Board for Accountants (IESBA-reglene), og vi har overholdt våre øvrige etiske forpliktelser i samsvar med disse kravene. Innhentet revisjonsbevis er etter vår vurdering tilstrekkelig og hensiktsmessig som grunnlag for vår konklusjon.

### Styrets og daglig leders ansvar for årsregnskapet

Styret og daglig leder (ledelsen) er ansvarlige for å utarbeide årsregnskapet og for at det gir et rettviseende bilde i samsvar med regnskapslovens regler og god regnskapsskikk i Norge. Ledelsen er også ansvarlig for slik internkontroll som den finner nødvendig for å kunne utarbeide et årsregnskap som ikke inneholder vesentlig feilinformasjon, verken som følge av misligheter eller utilsiktede feil.

Ved utarbeidelsen av årsregnskapet må ledelsen ta standpunkt til selskapets evne til fortsatt drift og opplyse om forhold av betydning for fortsatt drift. Forutsetningen om fortsatt drift skal legges til grunn for årsregnskapet så lenge det ikke er sannsynlig at virksomheten vil bli avvirket.

### Revisors oppgaver og plikter ved revisjonen av årsregnskapet

Vårt mål er å oppnå betryggende sikkerhet for at årsregnskapet som helhet ikke inneholder vesentlig feilinformasjon, verken som følge av misligheter eller utilsiktede feil, og å avgi en revisjonsberetning som inneholder vår konklusjon. Betryggende sikkerhet er en høy grad av sikkerhet, men ingen garanti for at en revisjon utført i samsvar med ISA-ene, alltid vil avdekke vesentlig feilinformasjon som eksisterer. Feilinformasjon kan oppstå som følge av misligheter eller utilsiktede feil. Feilinformasjon

PricewaterhouseCoopers AS, Lindheimvegen 1, Postboks 546, NO-6903 Florø

T: 02316, org. no.: 987 009 713 MVA, [www.pwc.no](http://www.pwc.no)

Statsautoriserte revisorer, medlemmer av Den norske Revisorforening og autorisert regnskapsførerselskap



Uavhengig revisors beretning - Fagre Stryn Bensinstasjon AS



blir vurdert som vesentlig dersom den enkeltvis eller samlet med rimelighet kan forventes å påvirke økonomiske beslutninger som brukerne foretar basert på årsregnskapet.

For videre beskrivelse av revisors oppgaver og plikter vises det til:  
<https://revisorforeningen.no/revisjonsberetninger>

Florø, 30. juni 2022  
**PricewaterhouseCoopers AS**

Jan Ove Helle  
Statsautorisert revisor  
(elektronisk signert)

(2)



 Securely signed with Brevio

Revisjonsberetning

**Signers:**

<b>Name</b>	<b>Method</b>	<b>Date</b>
Helle, Jan Ove	BANKID_MOBILE	2022-06-30 15:47

**This document package contains:**

- Closing page (this page)
- The original document(s)
- The electronic signatures. These are not visible in the document, but are electronically integrated.



This file is sealed with a digital signature.  
The seal is a guarantee for the authenticity  
of the document.



Årsregnskap 2021

**Fagre Stryn  
Bensinstasjon AS**

Org.nr.:991 545 948



## Fagre Stryn Bensinstasjon AS

RESULTATREGNSKAP 1.1. - 31.12.

	Note	2021	2020
Salgsinntekt		10 516 698	8 962 980
Annen driftsinntekt		137 333	4 936
<b>Sum driftsinntekt</b>		<b>10 654 031</b>	<b>8 967 916</b>
Varekostnad		4 136 615	3 748 305
Lønnskostnad	8	3 310 908	2 542 462
Avskrivning	1	318 637	260 975
Annen driftskostnad	8	2 593 895	1 609 496
<b>Sum driftskostnad</b>		<b>10 360 054</b>	<b>8 161 238</b>
<b>Driftsresultat</b>		<b>293 977</b>	<b>806 678</b>
Annen finansinntekt	10	612	1 492
Annen finanskostnad	10	-60 812	-54 602
<b>Ordinært resultat før skattekostnad</b>		<b>233 777</b>	<b>753 568</b>
Skattekostnad på ordinært resultat	7	47 572	205 848
<b>Ordinært resultat</b>		<b>186 205</b>	<b>547 720</b>
<b>Årsresultat</b>	6	<b>186 205</b>	<b>547 720</b>
Disponering (dekning) av årsresultatet			
Avsatt til annen egenkapital		186 205	547 720
<b>Sum disponert (dekket)</b>		<b>186 205</b>	<b>547 720</b>



### Fagre Stryn Bensinstasjon AS

BALANSE PR. 1.1. - 31.12.

EIENDELER	Note	2021	2020
Anleggsmidler			
<b>Varige driftsmidler</b>			
Tomter, bygninger og annen fast eiendom	1, 9	1 995 627	2 125 227
Driftsløsøre, inventar, verktøy, kontormaskiner o.l.	1, 9	1 039 235	152 023
<b>Sum varige driftsmidler</b>		<b>3 034 862</b>	<b>2 277 250</b>
<b>Finansielle anleggsmidler</b>			
Obligasjoner og andre fordringer		65 000	65 000
<b>Sum finansielle anleggsmidler</b>		<b>65 000</b>	<b>65 000</b>
<b>Sum anleggsmidler</b>		<b>3 099 862</b>	<b>2 342 250</b>
Omløpsmidler			
Varer	9	579 384	501 960
<b>Fordringer</b>			
Kundefordringer	9	165 255	54 663
Andre kortsiktige fordringer		4 107	2 048
<b>Sum fordringer</b>		<b>169 362</b>	<b>56 711</b>
Bankinnskudd, kontanter o.l.	4	748 350	919 306
<b>Sum omløpsmidler</b>		<b>1 497 096</b>	<b>1 477 977</b>
<b>SUM EIENDELER</b>		<b>4 596 958</b>	<b>3 820 226</b>



## Fagre Stryn Bensinstasjon AS

BALANSE PR. 1.1. - 31.12.

	Note	2021	2020
EGENKAPITAL OG GJELD			
EGENKAPITAL			
<b>Innskutt egenkapital</b>			
Aksjekapital (830 aksjer á kr 1 000)	<b>5, 6</b>	830 000	830 000
<b>Sum innskutt egenkapital</b>		<b>830 000</b>	<b>830 000</b>
<b>Opptjent egenkapital</b>			
Annen egenkapital	<b>6</b>	973 231	787 027
<b>Sum opptjent egenkapital</b>		<b>973 231</b>	<b>787 027</b>
<b>Sum egenkapital</b>		<b>1 803 231</b>	<b>1 617 027</b>
GJELD			
<b>Annen langsiktig gjeld</b>			
Gjeld til kredittinstitusjoner	<b>3, 9</b>	1 502 600	1 141 052
<b>Sum annen langsiktig gjeld</b>		<b>1 502 600</b>	<b>1 141 052</b>
<b>Kortsiktig gjeld</b>			
Leverandørgjeld	<b>2</b>	636 207	305 379
Betalbar skatt	<b>7</b>	47 572	205 848
Skyldige offentlige avgifter	<b>4</b>	272 695	287 476
Annen kortsiktig gjeld		334 653	263 444
<b>Sum kortsiktig gjeld</b>		<b>1 291 127</b>	<b>1 062 148</b>
<b>Sum gjeld</b>		<b>2 793 727</b>	<b>2 203 200</b>
<b>SUM EGENKAPITAL OG GJELD</b>		<b>4 596 958</b>	<b>3 820 226</b>

Stårheim, 30.06.2022  
Styret i Fagre Stryn Bensinstasjon AS

\_\_\_\_\_  
Georg Piel  
Styremedlem

\_\_\_\_\_  
Arnijot Haavik  
Styremedlem

\_\_\_\_\_  
Bernhard Wilhelm Piel  
styreleder

\_\_\_\_\_  
Anne-Margrethe Piel Løviid  
styremedlem

\_\_\_\_\_  
Peter Piel  
styremedlem/daglig leder



## Regnskapsprinsipper

Årsregnskapet er satt opp i samsvar med regnskapsloven og NRS 8 - God regnskapsskikk for små foretak.

### Driftsinntekter

Inntektsføring ved salg av varer skjer på leveringstidspunktet. Tjenester inntektsføres etter hvert som de leveres.

### Skatt

Skattekostnaden i resultatregnskapet omfatter både periodens betalbare skatt og endring i utsatt skatt. Utsatt skatt er beregnet med 22% på grunnlag av de midlertidige forskjeller som eksisterer mellom regnskapsmessige og skattemessige verdier, samt ligningsmessig underskudd til fremføring ved utgangen av regnskapsåret. Skatteøkende og skattereduserende midlertidige forskjeller som reverserer eller kan reverseres i samme periode er utlignet og nettoført.

### Klassifisering og vurdering av balanseposter

Eiendeler bestemt til varig eie eller bruk er klassifisert som anleggsmidler. Eiendeler som er knyttet til varekretsløpet er klassifisert som omløpsmidler. Fordringer klassifiseres som omløpsmidler hvis de skal tilbakebetales i løpet av ett år. For gjeld er analoge kriterier lagt til grunn. Første års avdrag på langsiktige fordringer og langsiktig gjeld klassifiseres likevel ikke som omløpsmiddel og kortsiktig gjeld.

### Varige driftsmidler

Tomter avskrives ikke. Varige driftsmidler balanseføres og avskrives lineært over driftsmidlenes forventede levetid dersom de har antatt levetid over 3 år og har en kostpris som overstiger kr 15 000. Vedlikehold av driftsmidler kostnadsføres løpende. Påkostninger eller forbedringer tillegges driftsmidlets kostpris og avskrives i takt med driftsmidlet. Skillet mellom vedlikehold og påkostning/forbedring regnes i forhold til driftsmidlets stand ved kjøp av driftsmidlet. Utgifter til leie av driftsmidler kostnadsføres. Forskuddsbetalinger balanseføres som forskuddsbetalt kostnad, og fordeles over leieperioden.

### Varer

Varer er vurdert til det laveste av anskaffelseskost og netto salgsverdi.

### Fordringer

Kundefordringer og andre fordringer oppføres til pålydende etter fradrag for avsetning til forventet tap. Avsetning til tap gjøres på grunnlag av en individuell vurdering av de enkelte fordringene.



## Note 1 Varige driftsmidler og immaterielle eiendeler

	Bygninger og tomter	Driftsløsøre og inventar	Totalt
Anskaffelseskost 01.01.2021	4 302 166	714 526	5 016 692
Tilgang	52 500	1 023 749	1 076 249
Avgang			0
Anskaffelseskost 31.12.2021	4 354 666	1 738 275	6 092 941
Akkumulerte avskrivninger	2 359 039	679 840	3 038 879
Akkumulerte nedskrivninger		19 200	19 200
<b>Bokført verdi 31.12.2021</b>	<b>1 995 627</b>	<b>1 039 235</b>	<b>3 034 862</b>
Årets avskrivninger	182 100	136 537	318 637
Forventet økonomisk levetid	0-20 år	6-10 år	0-20 år
Avskrivningsplan	Lineær	Lineær	Lineær

## Note 2 Mellomværende med selskap i samme konsern m.v.

	Fordringer		Lån til foretak i samme konsern	
	2021	2020	2021	2020
Foretak i samme konsern	2 048	0	0	0
<b>Sum</b>	<b>2 048</b>	<b>0</b>	<b>0</b>	<b>0</b>

	Kortsiktig gjeld inklusiv leverandørgjeld		Øvrig gjeld	
	2021	2020	2021	2020
Foretak i samme konsern	-3 010	-3 010	7 564	0
<b>Sum</b>	<b>-3 010</b>	<b>-3 010</b>	<b>7 564</b>	<b>0</b>

## Note 3 Fordringer og gjeld

	2021	2020
Fordringer med forfall senere enn ett år	65 000	65 000
Langsiktig gjeld med forfall senere enn 5 år	163 076	326 072

## Note 4 Bundne midler

	2021	2020
Herav bundne bankinnskudd	139 427	111 900



## Note 5 Aksjekapital og aksjonærinformasjon

Aksjekapitalen på kr. 830 000 består av 830 aksjer à kr. 1 000.

Stårheim Bensinstasjon AS eier samtlige aksjer.

## Note 6 Egenkapital

	Aksjekapital	Annen egenkapital	Sum egenkapital
Egenkapital 01.01.2021	830 000	787 027	1 617 027
Årets resultat	0	186 205	186 205
<b>Egenkapital 31.12.2021</b>	<b>830 000</b>	<b>973 231</b>	<b>1 803 231</b>

## Note 7 Skatt

Skatteeffekten av midlertidige forskjeller og underskudd til fremføring som har gitt opphav til utsatt skatt og utsatte skattefordeler, spesifisert på typer av midlertidige forskjeller:

	2021	2020	Endring
Varige driftsmidler	-476 804	-539 279	-62 476
Varebeholdning	-12 552	-6 999	5 552
Fordringer	-50 000	-50 000	0
<b>Sum</b>	<b>-539 355</b>	<b>-596 279</b>	<b>-56 923</b>
Inngår ikke i beregningen av utsatt skatt	539 355	596 279	56 923
<b>Grunnlag for beregning av utsatt skatt</b>	<b>0</b>	<b>0</b>	<b>0</b>

Skattepliktig inntekt:

Ordinært resultat før skatt	233 777	753 568
Permanente forskjeller	39 383	94 460
Endring i midlertidige forskjeller	-56 923	87 643
<b>Skattepliktig inntekt</b>	<b>216 237</b>	<b>935 671</b>

**Årets skattekostnad**

	2021	2020
Resultatført skatt på ordinært resultat:		
Betalbar skatt	47 572	205 848
<b>Skattekostnad ordinært resultat</b>	<b>47 572</b>	<b>205 848</b>

Beregning av effektiv skattesats

Resultat før skatt	233 777	753 568
Beregnet skatt av resultat før skatt	51 431	165 785
Skatteeffekt av permanente forskjeller	8 664	20 781
<b>Sum</b>	<b>60 095</b>	<b>186 566</b>
Effektiv skattesats	25,7 %	24,8 %

Betalbar skatt i balansen:

Betalbar skatt på årets resultat	47 572	205 848
<b>Sum betalbar skatt i balansen</b>	<b>47 572</b>	<b>205 848</b>



## Note 8 Lønnskostnader, antall ansatte, godtgjørelser, lån til ansatte mm.

<b>Lønnskostnader</b>	<b>2021</b>	<b>2020</b>
Lønninger	2 880 395	2 277 651
Arbeidsgiveravgift	311 142	226 592
Pensjonskostnader	46 832	13 181
Andre ytelser	63 005	16 307
<b>Sum</b>	<b>3 301 375</b>	<b>2 533 733</b>
Sysselsatte årsverk	8,5	6,7

Selskapets pensjonsordninger tilfredsstiller kravene i lov om obligatorisk tjenestepensjon

Det er ikke inngått spesielle avtaler om bonus, overskuddsdeling, opsjoner eller lignende for daglig leder eller styrets leder. Det er ikke gitt lån/sikkerhetsstillelse til daglig leder, styrets leder eller andre nærstående parter.

## Note 9 Pantstillelser og garantier m.v.

<b>Gjeld som er sikret ved pant o.l</b>	<b>2021</b>	<b>2020</b>
Gjeld til kredittinstitusjoner	1 502 600	1 141 052
<b>Sum</b>	<b>1 502 600</b>	<b>1 141 052</b>
<b>Balansført verdi av eiendeler pantsatt for egen gjeld</b>		
Tomter, bygninger	1 995 627	2 125 227
Driftsløsøre, inventar o.l.	1 039 235	152 023
Varer	579 384	501 960
Kundefordringer	165 255	54 663
<b>Sum</b>	<b>3 779 501</b>	<b>2 833 872</b>

## Note 10 Finansinntekter og finanskostnader

<b>Finansinntekter</b>	<b>2021</b>	<b>2020</b>
Annen renteinntekt	612	1 492
<b>Sum finansinntekter</b>	<b>612</b>	<b>1 492</b>
<b>Finanskostnader</b>	<b>2021</b>	<b>2020</b>
Annen rentekostnad	60 812	54 602
<b>Sum finanskostnader</b>	<b>60 812</b>	<b>54 602</b>