



ÅRSREGNSKAPET FOR REGNSKAPSÅRET 2021 - GENERELL INFORMASJON

Enheten

Organisasjonsnummer: 812 665 782
Organisasjonsform: Aksjeselskap
Foretaksnavn: HETLAND SPORT SANDNES AS
Forretningsadresse: Vågsgata 16A
4306 SANDNES

Regnskapsår

Årsregnskapets periode: 01.01.2021 - 31.12.2021

Konsern

Morselskap i konsern: Nei

Regnskapsregler

Regler for små foretak benyttet: Ja
Benyttet ved utarbeidelsen av årsregnskapet til selskapet: Regnskapslovens alminnelige regler

Årsregnskapet fastsatt av kompetent organ

Bekreftet av representant for selskapet: Anders Grønsund
Dato for fastsettelse av årsregnskapet: 30.06.2022

Grunnlag for avgivelse

År 2021: Årsregnskapet er elektronisk innlevert
År 2020: Tall er hentet fra elektronisk innlevert årsregnskap fra 2021

Det er ikke krav til at årsregnskapet m.v. som sendes til Regnskapsregisteret er undertegnet. Kontrollen på at dette er utført ligger hos revisor/enhetens øverste organ. Sikkerheten ivaretas ved at innsender har rolle/rettighet for innsending av årsregnskapet via Altinn, og ved at det bekreftes at årsregnskapet er fastsatt av kompetent organ.

Brønnøysundregistrene, 28.06.2023



Resultatregnskap

Beløp i: NOK	Note	2021	2020
RESULTATREGNSKAP			
Inntekter			
Salgsinntekt		30 229 203	19 494 737
Annen driftsinntekt		-83 468	
Sum inntekter		30 145 734	19 494 737
Kostnader			
Varekostnad		19 136 801	12 661 015
Lønnskostnad	1	6 038 925	3 915 811
Avskrivning av driftsmidler og immaterielle eiendeler	2	71 185	72 727
Annen driftskostnad		3 087 212	2 665 384
Sum kostnader		28 334 123	19 314 937
Driftsresultat		1 811 612	179 800
Finansinntekter og finanskostnader			
Annen renteinntekt			19
Annen finansinntekt		210 809	
Sum finansinntekter		210 809	19
Annen rentekostnad		147 064	327 124
Annen finanskostnad		100	33 151
Sum finanskostnader		147 164	360 275
Netto finans		63 645	-360 256
Ordinært resultat før skattekostnad		1 875 257	-180 455
Skattekostnad på ordinært resultat	3	369 542	-38 997
Ordinært resultat etter skattekostnad		1 505 715	-141 458
Årsresultat	4	1 505 715	-141 458
Årsresultat etter minoritetsinteresser		1 505 715	-141 459
Totalresultat		1 505 715	-141 459



Resultatregnskap

Beløp i: NOK	Note	2021	2020
Overføringer og disponeringer			
Ordinært utbytte		600 000	
Avsatt til annen egenkapital		905 715	-141 458
Sum overføringer og disponeringer		1 505 715	-141 458



Balanse

Beløp i: NOK	Note	2021	2020
BALANSE - EIENDELER			
Anleggsmidler			
Immaterielle eiendeler			
Utsatt skattefordel	3	300 550	670 092
Sum immaterielle eiendeler		300 550	670 092
Varige driftsmidler			
Tomter, bygninger o.a. fast eiendom	2		
Maskiner og anlegg	2		
Skip og flytende installasjoner	2		
Driftsløsøre, inventar o.a. utstyr	2	81 242	132 147
Sum varige driftsmidler	2, 5	81 242	132 147
Finansielle anleggsmidler			
Investeringer i aksjer og andeler		25 500	288 800
Sum finansielle anleggsmidler		25 500	288 800
Sum anleggsmidler		407 293	1 091 039
Omløpsmidler			
Varer			
Sum varer	5	8 349 247	5 609 041
Fordringer			
Kundefordringer		464 240	150 702
Andre kortsiktige fordringer		539 043	39 213
Sum fordringer		1 003 283	189 915
Bankinnskudd, kontanter og lignende			
Bankinnskudd, kontanter o.l.		1 589 897	189 891
Sum bankinnskudd, kontanter og lignende		1 589 897	189 891
Sum omløpsmidler		10 942 427	5 988 846
SUM EIENDELER		11 349 720	7 079 886



Balanse

Beløp i: NOK	Note	2021	2020
BALANSE - EGENKAPITAL OG GJELD			
Egenkapital			
Innskutt egenkapital			
Aksjekapital		300 000	300 000
Sum innskutt egenkapital		300 000	300 000
Opptjent egenkapital			
Annen egenkapital		977 995	72 281
Sum opptjent egenkapital		977 995	72 281
Sum egenkapital	4	1 277 995	372 281
Gjeld			
Langsiktig gjeld			
Utsatt skatt	3		
Annen langsiktig gjeld			
Konvertible lån	6		
Obligasjonslån	6		
Gjeld til kredittinstitusjoner	5, 6	2 292 730	2 345 370
Langsiktig konserngjeld	6		
Øvrig langsiktig gjeld			245 000
Sum annen langsiktig gjeld	6	2 292 730	2 590 370
Sum langsiktig gjeld		2 292 730	2 590 370
Kortsiktig gjeld			
Gjeld til kredittinstitusjoner			858 404
Leverandørgjeld		4 702 451	869 359
Betalbar skatt	3		
Skyldig offentlige avgifter		938 084	1 170 688
Utbytte		600 000	
Annen kortsiktig gjeld		1 538 459	1 218 783
Sum kortsiktig gjeld		7 778 994	4 117 235
Sum gjeld		10 071 724	6 707 605



Balanse

Beløp i: NOK	Note	2021	2020
SUM EGENKAPITAL OG GJELD		11 349 720	7 079 886

POSTER UTENOM BALANSEN

Garantistillelser	5
Pantstillelser	5



Brønnøysundregistrene

ÅRSREGNSKAP FOR REGNSKAPSÅRET 2021 - GENERELL INFORMASJON

Journalnummer: 2022 733766

Enheten

Organisasjonsnummer: 812 665 782
Organisasjonsform: Aksjeselskap
Foretaksnavn: HETLAND SPORT SANDNES AS
Forretningsadresse: Våggsgata 16A
4306 SANDNES

Regnskapsår

Årsregnskapets periode: 01.01.2021 - 31.12.2021

Konsern

Morselskap i konsern: Nei

Regnskapsregler

Regler for små foretak benyttet: Ja
Benyttet ved utarbeidelsen av
årsregnskapet til selskapet: Regnskapslovens alminnelige regler

Årsregnskapet fastsatt av kompetent organ

Bekreftet av representant for selskapet: Anders Grønsund
Dato for fastsettelse av årsregnskapet: 30.06.2022

Revisjon

Årsregnskapet er utarbeidet av ekstern
autorisert regnskapsfører: Ja
Ekstern autorisert regnskapsfører har i
løpet av regnskapsåret bistått ved den
løpende regnskapsføringen eller utført
andre tjenester for selskapet enn å
utarbeide årsregnskapet: Ja

Grunnlag for avgivelse

År 2021: Årsregnskap er elektronisk innlevert.
År 2020: Tall er hentet fra elektronisk innlevert årsregnskap fra 2021.

Det er ikke krav til at årsregnskapet m.v. som sendes til Regnskapsregisteret er undertegnet. Kontrollen på at dette er utført ligger hos revisor/enhetens øverste organ. Sikkerheten ivaretas ved at innsender har rolle/rettighet for innsending av årsregnskapet via Altinn, og ved at det bekreftes at årsregnskapet er fastsatt av kompetent organ.

Brønnøysundregistrene, 30.07.2022



Organisasjonsnr: 812 665 782
HETLAND SPORT SANDNES AS

RESULTATREGNSKAP

Beløp i: NOK	Note	2021	2020
RESULTATREGNSKAP			
Inntekter			
Salgsinntekt		30 229 203	19 494 737
Annen driftsinntekt		-83 468	
Sum inntekter		30 145 734	19 494 737
Kostnader			
Varekostnad		19 136 801	12 661 015
Lønnskostnad	1	6 038 925	3 915 811
Avskrivning av driftsmidler og immaterielle eiendeler	2	71 185	72 727
Annen driftskostnad		3 087 212	2 665 384
Sum kostnader		28 334 123	19 314 937
Driftsresultat		1 811 612	179 800
Finansinntekter og finanskostnader			
Annen renteinntekt			19
Annen finansinntekt		210 809	
Sum finansinntekter		210 809	19
Annen rentekostnad		147 064	327 124
Annen finanskostnad		100	33 151
Sum finanskostnader		147 164	360 275
Netto finans		63 645	-360 256
Ordinært resultat før skattekostnad			
Ordinært resultat før skattekostnad		1 875 257	-180 455
Skattekostnad på ordinært resultat	3	369 542	-38 997
Ordinært resultat etter skattekostnad		1 505 715	-141 458
Årsresultat	4	1 505 715	-141 458
Årsresultat etter minoritetsinteresser		1 505 715	-141 459
Totalresultat		1 505 715	-141 459
Overføringer og disponeringer			
Ordinært utbytte		600 000	
Avsatt til annen egenkapital		905 715	-141 458
Sum overføringer og disponeringer		1 505 715	-141 458





Organisasjonsnr: 812 665 782
HETLAND SPORT SANDNES AS

BALANSE

Beløp i: NOK	Note	2021	2020
BALANSE - EIENDELER			
Anleggsmidler			
Immaterielle eiendeler			
Utsatt skattefordel	3	300 550	670 092
Sum immaterielle eiendeler		300 550	670 092
Varige driftsmidler			
Tomter, bygninger o.a. fast eiendom	2		
Maskiner og anlegg	2		
Skip og flytende installasjoner	2		
Driftsløsøre, inventar o. a. utstyr	2	81 242	132 147
Sum varige driftsmidler	2, 5	81 242	132 147
Finansielle anleggsmidler			
Investeringer i aksjer og andeler		25 500	288 800
Sum finansielle anleggsmidler		25 500	288 800
Sum anleggsmidler		407 293	1 091 039
Omløpsmidler			
Varer			
Sum varer	5	8 349 247	5 609 041
Fordringer			
Kundefordringer		464 240	150 702
Andre kortsiktige fordringer		539 043	39 213
Sum fordringer		1 003 283	189 915
Bankinnskudd, kontanter og lignende			
Bankinnskudd, kontanter o. l.		1 589 897	189 891
Sum bankinnskudd, kontanter og lignende		1 589 897	189 891
Sum omløpsmidler		10 942 427	5 988 846
SUM EIENDELER		11 349 720	7 079 886
BALANSE - EGENKAPITAL OG GJELD			



Egenkapital			
Innskutt egenkapital			
Aksjekapital		300 000	300 000
Sum innskutt egenkapital		300 000	300 000
Opptjent egenkapital			
Annen egenkapital		977 995	72 281
Sum opptjent egenkapital		977 995	72 281
Sum egenkapital	4	1 277 995	372 281
Gjeld			
Langsiktig gjeld			
Utsatt skatt	3		
Annen langsiktig gjeld			
Konvertible lån	6		
Obligasjonslån	6		
Gjeld til			
kredittinstitusjoner	5, 6	2 292 730	2 345 370
Langsiktig konserngjeld	6		
Øvrig langsiktig gjeld			245 000
Sum annen langsiktig gjeld	6	2 292 730	2 590 370
Sum langsiktig gjeld		2 292 730	2 590 370
Kortsiktig gjeld			
Gjeld til			
kredittinstitusjoner			858 404
Leverandørgjeld		4 702 451	869 359
Betalbar skatt	3		
Skyldig offentlige avgifter		938 084	1 170 688
Utbytte		600 000	
Annen kortsiktig gjeld		1 538 459	1 218 783
Sum kortsiktig gjeld		7 778 994	4 117 235
Sum gjeld		10 071 724	6 707 605
SUM EGENKAPITAL OG GJELD		11 349 720	7 079 886
POSTER UTENOM BALANSEN			
Garantistillelser	5		
Pantstillelser	5		



Organisasjonsnr: 812 665 782
HETLAND SPORT SANDNES AS

NOTEOPPLYSNINGER - SELSKAP - alle poster oppgitt i hele tall

Note

Antall aksjer og aksjeeiere

Note

Antall årsverk i regnskapsåret

Virksomheten har hatt følgende antall årsverk:
11.00

Omløpsmidler Startdato Sluttdato Endring

Skattemessig fremf.undersk. Startdato Sluttdato Endring

Kortsiktig gjeld Startdato Sluttdato Endring



Årsregnskap 2021

Hetland Sport Sandnes AS

Org.nr: 812 665 782

SPORT  HOLDING
Regnskap AS autorisert regnskapskontor



BankID Signing
Karin Hetland Grønsund
2022-07-07

BankID Signing
Anders Grønsund
2022-07-07

BankID Signing
Paul Hetland
2022-07-07


RESULTATREGNSKAP

HETLAND SPORT SANDNES AS

DRIFTSINNEKTER OG DRIFTSKOSTNADER	Note	2021	2020
Salgsinntekt		30 229 203	19 494 737
Annen driftsinntekt		-83 468	0
Sum driftsinntekter		30 145 734	19 494 737
Varekostnad		19 136 801	12 661 015
Lønnskostnad	1	6 038 925	3 915 811
Avskrivning av driftsmidler og immaterielle eiendeler	2	71 185	72 727
Annen driftskostnad		3 087 212	2 665 384
Sum driftskostnader		28 334 123	19 314 937
Driftsresultat		1 811 612	179 800
FINANSINNEKTER OG FINANSKOSTNADER			
Renteinntekt fra tilknyttet selskap		0	19
Annen finansinntekt		210 809	0
Rentekostnad til tilknyttet selskap		0	327 124
Annen rentekostnad		147 064	0
Annen finanskostnad		100	33 151
Resultat av finansposter		63 645	-360 256
Ordinært resultat før skattekostnad		1 875 257	-180 455
Skattekostnad på ordinært resultat	3	369 542	-38 997
Ordinært resultat		1 505 715	-141 458
EKSTRAORDINÆRE INNTEKTER OG KOSTNADER			
Årsresultat	4	1 505 715	-141 458
OVERFØRINGER			
Avsatt til utbytte		600 000	0
Avsatt til annen egenkapital		905 715	-141 458
Sum overføringer		1 505 715	-141 458



 BankID Signing
Karin Hetland Grønsund
2022-07-07

 BankID Signing
Anders Grønsund
2022-07-07

 BankID Signing
Paul Hetland
2022-07-07

BALANSE

HETLAND SPORT SANDNES AS

EIENDELER	Note	2021	2020
ANLEGGSMIDLER			
IMMATERIELLE EIENDELER			
Utsatt skattefordel	3	300 550	670 092
Sum immaterielle eiendeler		300 550	670 092
VARIGE DRIFTSMIDLER			
Driftsløsøre, inventar o.a. utstyr	2	81 242	132 147
Sum varige driftsmidler	2, 5	81 242	132 147
FINANSIELLE ANLEGGSMIDLER			
Investeringer i aksjer og andeler		25 500	288 800
Sum finansielle anleggsmidler		25 500	288 800
Sum anleggsmidler		407 293	1 091 039
OMLØPSMIDLER			
Lager av varer og annen beholdning	5	8 349 247	5 609 041
FORDRINGER			
Kundefordringer		464 240	150 702
Andre kortsiktige fordringer		539 043	39 213
Sum fordringer		1 003 283	189 915
INVESTERINGER			
Bankinnskudd, kontanter o.l.		1 589 897	189 891
Sum omløpsmidler		10 942 427	5 988 846
Sum eiendeler		11 349 720	7 079 886



BankID Signing
Karin Hetland Grønsund
2022-07-07

BankID Signing
Anders Grønsund
2022-07-07

BankID Signing
Paul Hetland
2022-07-07

BALANSE

HETLAND SPORT SANDNES AS

EGENKAPITAL OG GJELD	Note	2021	2020
EGENKAPITAL			
INNSKUTT EGENKAPITAL			
Aksjekapital		300 000	300 000
Sum innskutt egenkapital		300 000	300 000
OPPTJENT EGENKAPITAL			
Annen egenkapital		977 995	72 281
Sum opptjent egenkapital		977 995	72 281
Sum egenkapital	4	1 277 995	372 281
GJELD			
AVSETNING FOR FORPLIKTELSER			
ANNEN LANGSIKTIG GJELD			
Gjeld til kredittinstitusjoner	5, 6	2 292 730	2 345 370
Øvrig langsiktig gjeld		0	245 000
Sum annen langsiktig gjeld	6	2 292 730	2 590 370
KORTSIKTIG GJELD			
Gjeld til kredittinstitusjoner		0	858 404
Leverandørgjeld		4 702 451	869 359
Skyldig offentlige avgifter		938 084	1 170 688
Utbytte		600 000	0
Annen kortsiktig gjeld		1 538 459	1 218 783
Sum kortsiktig gjeld		7 778 994	4 117 235
Sum gjeld		10 071 724	6 707 605
Sum egenkapital og gjeld		11 349 720	7 079 886

Sandnes, 30.06.2022
Styret i Hetland Sport Sandnes AS

Paul Hetland
styreleder

Karin Hetland Grønsund
styremedlem

Anders Grønsund
styremedlem/daglig leder



Regnskapsprinsipper

Årsregnskapet er satt opp i samsvar med regnskapsloven og NRS 8 - God regnskapsskikk fo



DRIFTSINNTEKTER

Inntektsføring ved salg av varer skjer på leveringstidspunktet. Tjenester inntektsføres etter hvert som de leveres.

SKATT

Skattekostnaden i resultatregnskapet omfatter både periodens betalbare skatt og endring i utsatt skatt. Utsatt skatt er beregnet med 22 % på grunnlag av de midlertidige forskjeller som eksisterer mellom regnskapsmessige og skattemessige verdier, samt ligningsmessig underskudd til fremføring ved utgangen av regnskapsåret. Skatteøkende og skattereduserende midlertidige forskjeller som reverserer eller kan reverseres i samme periode er utlignet og nettoført.

KLASSIFISERING OG VURDERING AV ANLEGGSMIDLER

Anleggsmidler omfatter eiendeler bestemt til varig eie og bruk. Anleggsmidler er vurdert til anskaffelseskost. Varige driftsmidler balanseføres og avskrives over driftsmidlets økonomiske levetid. Avskrivningsperioden for fast eiendom anskaffet etter 2009 er dekomponert i en del som gjelder råbygget og en del som gjelder faste tekniske installasjoner. Varige driftsmidler nedskrives til gjenvinnbart beløp ved verdifall som forventes ikke å være forbigående. Gjenvinnbart beløp er det høyeste av netto salgsverdi og verdi i bruk. Verdi i bruk er nåverdi av fremtidige kontantstrømmer knyttet til eiendelen. Nedskrivningen reverseres når grunnlaget for nedskrivningen ikke lenger er til stede.

KLASSIFISERING OG VURDERING AV OMLØPSMIDLER

Omløpsmidler og kortsiktig gjeld omfatter normalt poster som forfaller til betaling innen ett år etter balansedagen, samt poster som knytter seg til varekretsløpet. Omløpsmidler vurderes til laveste verdi av anskaffelseskost og virkelig verdi.

VARER

Varer er vurdert til det laveste av anskaffelseskost og netto salgsverdi.

FORDRINGER

Kundefordringer og andre fordringer oppføres til pålydende etter fradrag for avsetning til forventet tap. Avsetning til tap gjøres på grunnlag av en individuell vurdering av de enkelte fordringene.




Note 1 Lønnskostnader og antall årsverk

LØNNSKOSTNADER

	2021	
Lønninger	5 119 154	3 300 683
Arbeidsgiveravgift	734 179	497 991
Andre ytelser	185 591	117 136
Sum	6 038 925	3 915 810

 BankID Signing
Karin Helldand Grønsund
2022-07-07

 BankID Signing
Anders Grønsund
2022-07-07

 BankID Signing
Paul Helldand
2022-07-07

Selskapet har i 2021 sysselsatt 11 årsverk.

Note 2 Anleggsmidler

	Driftsløsøre, inventar ol.	Sum
Anskaffelseskost pr. 01.01.21	1 096 284	1 096 284
+ Tilgang kjøpte driftsmidler	20 280	20 280
= Anskaffelseskost 31.12.21	1 116 564	1 116 564
Akkumulerte avskrivninger 31.12.21	1 035 322	1 035 322
= Bokført verdi 31.12.21	81 242	81 242
Årets ordinære avskrivninger	71 185	71 185

Økonomisk levetid 2-10 år



Note 3 Skatt

Årets skattekostnad

2021

Resultatført skatt på ordinært resultat:

Betalbar skatt	0	0
Endring i utsatt skattefordel	369 542	-38 997
Skattekostnad ordinært resultat	369 542	-38 997

Skattepliktig inntekt:

Ordinært resultat før skatt	1 875 257	-180 454
Permanente forskjeller	-195 520	3 198
Endring i midlertidige forskjeller	-50 041	-1 379
Anvendelse av fremførbart underskudd	-1 629 695	0
Skattepliktig inntekt	0	-178 635


Betalbar skatt i balansen:

Betalbar skatt på årets resultat	0	0
Sum betalbar skatt i balansen	0	0

Skatteeffekten av midlertidige forskjeller og underskudd til fremføring som har gitt opphav til utsatt skatt og utsatte skattefordeler, spesifisert på typer av midlertidige forskjeller

	2021	2020	Endring
Varige driftsmidler	-43 640	-41 566	2 074
Varebeholdning	-347 885	-400 000	-52 115
Fordringer	-30 000	-30 000	0
Sum	-421 525	-471 566	-50 041
Akkumulert fremførbart underskudd	-944 612	-2 574 307	-1 629 695
Grunnlag for utsatt skattefordel	-1 366 136	-3 045 873	-1 679 737
Utsatt skattefordel (22 %)	-300 550	-670 092	-369 542

 BankID Signing
Karin Helldand Grønsund
2022-07-07

 BankID Signing
Anders Grønsund
2022-07-07


 BankID Signing
Paul Helldand
2022-07-07



Note 4 Egenkapital

	Aksjekapital	Overkurs	Annen Innskutt egenkapital	Annen egenkapital	
Pr. 31.12.2020	300 000	0	0	72 281	372 281
Årets resultat				1 505 715	1 505 715
Utbytte				-600 000	-600 000
Pr 31.12.2021	300 000	0	0	977 996	1 277 996

 BankID Signing
Karin Helldand Grønsund
2022-07-07

 BankID Signing
Anders Grønsund
2022-07-07

 BankID Signing
Paul Helldand
2022-07-07

Note 5 Pantstillelser og garantier

	31.12.2021	31.12.2020
Pantsikret gjeld, pantstillelser og garantier		
Langsiktig gjeld til kredittinstitusjoner	2 292 730	3 203 774
Sum	2 292 730	3 203 774
Regnskapsført verdi av pantsikrede eiendeler		
Driftstilbehør	81 242	132 147
Varelager	8 349 247	5 609 041
Kundefordringer	464 240	150 702
Sum	8 894 729	5 891 890

Note 6 Langsiktig gjeld

	2021	2020
Gjeld som forfaller mer enn fem år etter regnskapsårets slutt		
Gjeld til kredittinstitusjoner	254 220	783 750
Øvrig langsiktig gjeld	0	245 000
Sum	254 220	1 028 750



BDO AS
Tordenskjoldsgt. 13-15
2821 Gjøvik

Uavhengig revisors beretning

Til generalforsamlingen i Hetland Sport Sandnes AS

Konklusjon

Vi har revidert årsregnskapet til Hetland Sport Sandnes AS.

Årsregnskapet består av:

- Balanse per 31. desember 2021
- Resultatregnskap for 2021
- Noter til årsregnskapet, herunder et sammendrag av viktige regnskapsprinsipper.

Etter vår mening:

- Oppfyller årsregnskapet gjeldende lovkrav, og
- Gir årsregnskapet et rettviseende bilde av selskapets finansielle stilling per 31. desember 2021 og av dets resultater for regnskapsåret avsluttet per denne datoen i samsvar med regnskapslovens regler og god regnskapsskikk i Norge.

Grunnlag for konklusjonen

Vi har gjennomført revisjonen i samsvar med de internasjonale revisjonsstandardene International Standards on Auditing (ISA-ene). Våre oppgaver og plikter i henhold til disse standardene er beskrevet nedenfor under Revisors oppgaver og plikter ved revisjonen av årsregnskapet. Vi er uavhengige av selskapet slik det kreves i lov, forskrift og International Code of Ethics for Professional Accountants (inkludert internasjonale uavhengighetsstandarder) utstedt av the International Ethics Standards Board for Accountants (IESBA-reglene), og vi har overholdt våre øvrige etiske forpliktelser i samsvar med disse kravene. Innhentet revisjonsbevis er etter vår vurdering tilstrekkelig og hensiktsmessig som grunnlag for vår konklusjon.

Styret og daglig leders ansvar for årsregnskapet

Styret og daglig leder (ledelsen) er ansvarlig for å utarbeide årsregnskapet og for at det gir et rettviseende bilde i samsvar med regnskapslovens regler og god regnskapsskikk i Norge. Ledelsen er også ansvarlig for slik intern kontroll som den finner nødvendig for å kunne utarbeide et årsregnskap som ikke inneholder vesentlig feilinformasjon, verken som følge av misligheter eller utilsiktede feil.

Ved utarbeidelsen av årsregnskapet må ledelsen ta standpunkt til selskapets evne til fortsatt drift og opplyse om forhold av betydning for fortsatt drift. Forutsetningen om fortsatt drift skal legges til grunn for årsregnskapet så lenge det ikke er sannsynlig at virksomheten vil bli avviklet.

Revisors oppgaver og plikter ved revisjonen av årsregnskapet

Vårt mål er å oppnå betryggende sikkerhet for at årsregnskapet som helhet ikke inneholder vesentlig feilinformasjon, verken som følge av misligheter eller utilsiktede feil, og å avgi en revisjonsberetning som inneholder vår konklusjon. Betryggende sikkerhet er en høy grad av sikkerhet, men ingen garanti for at en revisjon utført i samsvar ISA-ene, alltid vil avdekke vesentlig feilinformasjon som eksisterer. Feilinformasjon kan oppstå som følge av misligheter eller utilsiktede feil. Feilinformasjon blir vurdert som vesentlig dersom den enkeltvis eller samlet med rimelighet kan forventes å påvirke økonomiske beslutninger som brukerne foretar basert på årsregnskapet.



For videre beskrivelse av revisors oppgaver og plikter vises det til:
<https://revisorforeningen.no/revisjonsberetninger>

BDO AS

Alexander Hjelmtvedt
statsautorisert revisor
(elektronisk signert)

Penneo Dokumentnøkkel: TPBI5-FW4SM-L6F7O-F6CSD-LCCBJ-1QAP8



PENNEO

Signaturene i dette dokumentet er juridisk bindende. Dokument signert med "Penneo"™ - sikker digital signatur.
De signerende parter sin identitet er registrert, og er listet nedenfor.

"Med min signatur bekrefter jeg alle datoer og innholdet i dette dokument."

Alexander Unnli Hjelmtvedt

Partner

Serienummer: 9578-5999-4-1342370

IP: 77.16.xxx.xxx

2022-07-15 11:56:09 UTC



Penneo Dokumentnøkkel: TPB15-FW4SM-L6F7O-F6CSD-LCCBJ-1QAP8

Dokumentet er signert digitalt, med **Penneo.com**. Alle digitale signatur-data i dokumentet er sikret og validert av den datamaskin-utregnede hash-verdien av det opprinnelige dokument. Dokumentet er låst og tids-stemplet med et sertifikat fra en betrodd tredjepart. All kryptografisk bevis er integrert i denne PDF, for fremtidig validering (hvis nødvendig).

Hvordan bekrefter at dette dokumentet er originalen?

Dokumentet er beskyttet av ett Adobe CDS sertifikat. Når du åpner dokumentet i

Adobe Reader, skal du kunne se at dokumentet er sertifisert av **Penneo e-signature service <penneo@penneo.com>**. Dette garanterer at innholdet i dokumentet ikke har blitt endret.

Det er lett å kontrollere de kryptografiske beviser som er lokalisert inne i dokumentet, med Penneo validator - <https://penneo.com/validate>