



ÅRSREGNSKAPET FOR REGNSKAPSÅRET 2022 - GENERELL INFORMASJON

Enheten

Organisasjonsnummer: 978 657 575
Organisasjonsform: Aksjeselskap
Foretaksnavn: PS ASSURANSE AS
Forretningsadresse: Rosenholmveien 10
1252 OSLO

Regnskapsår

Årsregnskapets periode: 01.01.2022 - 31.12.2022

Konsern

Morselskap i konsern: Nei

Regnskapsregler

Regler for små foretak benyttet: Ja
Benyttet ved utarbeidelsen av årsregnskapet til selskapet: Regnskapslovens alminnelige regler

Årsregnskapet fastsatt av kompetent organ

Bekreftet av representant for selskapet: Anne Gjersrud
Dato for fastsettelse av årsregnskapet: 08.02.2023

Grunnlag for avgivelse

År 2022: Årsregnskapet er elektronisk innlevert
År 2021: Tall er hentet fra elektronisk innlevert årsregnskap fra 2022

Det er ikke krav til at årsregnskapet m.v. som sendes til Regnskapsregisteret er undertegnet. Kontrollen på at dette er utført ligger hos revisor/enhetens øverste organ. Sikkerheten ivaretas ved at innsender har rolle/rettighet for innsending av årsregnskapet via Altinn, og ved at det bekreftes at årsregnskapet er fastsatt av kompetent organ.

Brønnøysundregistrene, 29.06.2024



Resultatregnskap

Beløp i: NOK	Note	2022	2021
RESULTATREGNSKAP			
Inntekter			
Salgsinntekt		12 575 727	13 400 010
Annen driftsinntekt		2 744 136	50 675
Sum inntekter		15 319 863	13 450 685
Kostnader			
Lønnskostnad m.m.	3	8 088 852	8 243 233
Avskrivning på varige driftsmidler	4	739 970	734 838
Annen driftskostnad		1 582 999	1 445 550
Sum kostnader		10 411 821	10 423 621
Driftsresultat		4 908 042	3 027 064
Finansinntekter og finanskostnader			
Annen renteinntekt		831	
Sum finansinntekter		831	
Annen rentekostnad		953	200
Annen finanskostnad		1 278	1 253
Sum finanskostnader		2 231	1 453
Netto finans		-1 401	-1 453
Ordinært resultat før skattekostnad		4 906 641	3 025 611
Skattekostnad på resultat	5	1 234 900	763 754
Ordinært resultat etter skattekostnad		3 671 741	2 261 857
Årsresultat		3 671 741	2 261 857
Årsresultat etter minoritetsinteresser		3 671 741	2 261 857
Totalresultat		3 671 741	2 261 857
Overføringer og disponeringer			
Ordinært utbytte		7 095 000	1 500 000



Resultatregnskap

Beløp i: NOK	Note	2022	2021
Avsatt til annen egenkapital			761 857
Overført fra annen egenkapital		-3 423 259	
Sum overføringer og disponeringer		3 671 741	2 261 857



Balanse

Beløp i: NOK	Note	2022	2021
BALANSE - EIENDELER			
Anleggsmidler			
Immaterielle eiendeler			
Utsatt skattefordel	5		139 116
Goodwill	4	1 086 964	1 818 124
Sum immaterielle eiendeler		1 086 964	1 957 241
Varige driftsmidler			
Hytte	4		
Maskiner og anlegg	4		
Skip, rigger, og lignende	4		
Driftsløsøre, inventar o.l	4	147 191	64 660
Sum varige driftsmidler		147 191	64 660
Sum anleggsmidler		1 234 155	2 021 901
Omløpsmidler			
Varer			
Fordringer			
Andre kortsiktige fordringer		2 945 627	178 158
Sum fordringer		2 945 627	178 158
Bankinnskudd, kontanter og lignende			
Bankinnskudd, kontanter o.l		2 131 031	4 765 472
Sum bankinnskudd, kontanter og lignende		2 131 031	4 765 472
Sum omløpsmidler		5 076 658	4 943 630
SUM EIENDELER		6 310 813	6 965 531

BALANSE - EGENKAPITAL OG GJELD

Egenkapital

Innskutt egenkapital



Balanse

Beløp i: NOK	Note	2022	2021
Aksjekapital	6	200 000	200 000
Beholdning av egne aksjer	6		
Sum innskutt egenkapital		200 000	200 000
Opptjent egenkapital			
Annen egenkapital		411 184	3 834 442
Sum opptjent egenkapital		411 184	3 834 442
Sum egenkapital	7	611 184	4 034 442
Gjeld			
Langsiktig gjeld			
Utsatt skatt	5	348 015	
Sum avsetninger for forpliktelser		348 015	
Annen langsiktig gjeld			
Sum langsiktig gjeld		348 015	0
Kortsiktig gjeld			
Leverandørgjeld		256 368	195 544
Betalbar skatt	5	747 768	799 052
Skyldige offentlige avgifter		630 580	764 402
Utbytte		2 000 000	
Annen kortsiktig gjeld		1 716 899	1 172 091
Sum kortsiktig gjeld		5 351 615	2 931 088
Sum gjeld		5 699 630	2 931 088
SUM EGENKAPITAL OG GJELD		6 310 813	6 965 531



Brønnøysundregistrene

ÅRSREGNSKAP FOR REGNSKAPSÅRET 2022 - GENERELL INFORMASJON

Journalnummer: 2023 315479

Enheten

Organisasjonsnummer: 978 657 575
Organisasjonsform: Aksjeselskap
Foretaksnavn: PS ASSURANSE AS
Forretningsadresse: Rosenholmveien 10
1252 OSLO

Regnskapsår

Årsregnskapets periode: 01.01.2022 - 31.12.2022

Konsern

Morselskap i konsern: Nei

Regnskapsregler

Regler for små foretak benyttet: Ja
Benyttet ved utarbeidelsen av
årsregnskapet til selskapet: Regnskapslovens alminnelige regler

Årsregnskapet fastsatt av kompetent organ

Bekreftet av representant for selskapet: Anne Gjersrud
Dato for fastsettelse av årsregnskapet: 08.02.2023

Revisjon

Årsregnskapet er utarbeidet av ekstern
autorisert regnskapsfører: Ja
Ekstern autorisert regnskapsfører har i
løpet av regnskapsåret bistått ved den
løpende regnskapsføringen eller utført
andre tjenester for selskapet enn å
utarbeide årsregnskapet: Ja

Grunnlag for avgivelse

År 2022: Årsregnskap er elektronisk innlevert.
År 2021: Tall er hentet fra elektronisk innlevert årsregnskap fra 2022.

Det er ikke krav til at årsregnskapet m.v. som sendes til Regnskapsregisteret er undertegnet. Kontrollen på at dette er utført ligger hos revisor/enhetens øverste organ. Sikkerheten ivaretas ved at innsender har rolle/rettighet for innsending av årsregnskapet via Altinn, og ved at det bekreftes at årsregnskapet er fastsatt av kompetent organ.

Brønnøysundregistrene, 02.03.2023

Brønnøysundregistrene
Postadresse: Postboks 900, 8910 Brønnøysund
Telefon: 75 00 75 00
E-post: firmapost@brreg.no Internett: www.brreg.no
Organisasjonsnummer: 974 760 673



Organisasjonsnr: 978 657 575
PS ASSURANSE AS

RESULTATREGNSKAP

Beløp i: NOK	Note	2022	2021
RESULTATREGNSKAP			
Inntekter			
Salgsinntekt		12 575 727	13 400 010
Annen driftsinntekt		2 744 136	50 675
Sum inntekter		15 319 863	13 450 685
Kostnader			
Lønnskostnad m.m.	3	8 088 852	8 243 233
Avskrivning på varige driftsmidler	4	739 970	734 838
Annen driftskostnad		1 582 999	1 445 550
Sum kostnader		10 411 821	10 423 621
Driftsresultat		4 908 042	3 027 064
Finansinntekter og finanskostnader			
Annen renteinntekt		831	
Sum finansinntekter		831	
Annen rentekostnad		953	200
Annen finanskostnad		1 278	1 253
Sum finanskostnader		2 231	1 453
Netto finans		-1 401	-1 453
Ordinært resultat før skattekostnad			
Skattekostnad på resultat	5	1 234 900	763 754
Ordinært resultat etter skattekostnad		3 671 741	2 261 857
Årsresultat		3 671 741	2 261 857
Årsresultat etter minoritetsinteresser		3 671 741	2 261 857
Totalresultat		3 671 741	2 261 857
Overføringer og disponeringer			
Ordinært utbytte		7 095 000	1 500 000
Avsatt til annen egenkapital			761 857
Overført fra annen egenkapital		-3 423 259	
Sum overføringer og disponeringer		3 671 741	2 261 857



Organisasjonsnr: 978 657 575
PS ASSURANSE AS

BALANSE

Beløp i: NOK **Note** **2022** **2021**

BALANSE - EIENDELER

Anleggsmidler

Immaterielle eiendeler

Utsatt skattefordel	5		139 116
Goodwill	4	1 086 964	1 818 124
Sum immaterielle eiendeler		1 086 964	1 957 241

Varige driftsmidler

Hytte	4		
Maskiner og anlegg	4		
Skip, rigger, og lignende	4		
Driftsløsøre, inventar o.l	4	147 191	64 660
Sum varige driftsmidler		147 191	64 660

Sum anleggsmidler		1 234 155	2 021 901
--------------------------	--	------------------	------------------

Omløpsmidler

Varer

Fordringer

Andre kortsiktige fordringer		2 945 627	178 158
Sum fordringer		2 945 627	178 158

Bankinnskudd, kontanter og lignende

Bankinnskudd, kontanter o.l		2 131 031	4 765 472
Sum bankinnskudd, kontanter og lignende		2 131 031	4 765 472

Sum omløpsmidler		5 076 658	4 943 630
-------------------------	--	------------------	------------------

SUM EIENDELER		6 310 813	6 965 531
----------------------	--	------------------	------------------

BALANSE - EGENKAPITAL OG GJELD

Egenkapital

Innskutt egenkapital

Aksjekapital	6	200 000	200 000
Beholdning av egne aksjer	6		
Sum innskutt egenkapital		200 000	200 000

Opptjent egenkapital

Annen egenkapital		411 184	3 834 442
Sum opptjent egenkapital		411 184	3 834 442

Sum egenkapital	7	611 184	4 034 442
------------------------	----------	----------------	------------------



Gjeld			
Langsiktig gjeld			
Utsatt skatt	5	348 015	
Sum avsetninger for forpliktelses		348 015	
Annen langsiktig gjeld			
Sum langsiktig gjeld		348 015	0
Kortsiktig gjeld			
Leverandørgjeld		256 368	195 544
Betalbar skatt	5	747 768	799 052
Skyldige offentlige avgifter		630 580	764 402
Utbytte		2 000 000	
Annen kortsiktig gjeld		1 716 899	1 172 091
Sum kortsiktig gjeld		5 351 615	2 931 088
Sum gjeld		5 699 630	2 931 088
SUM EGENKAPITAL OG GJELD		6 310 813	6 965 531



Organisasjonsnr: 978 657 575
PS ASSURANSE AS

NOTEOPPLYSNINGER - SELSKAP - alle poster oppgitt i hele tall

Note

Antall årsverk i regnskapsåret
7.00

Sum Beløp

Balanseført verdi 31.12. Varige driftsmidler Immaterielle eiend.

Konsernregnskap

Morselskapet sitt navn

Forretningskontor for morselskapet

Begrunnelse for at datterselskap er utelatt fra konsolideringen

Samlet beløp - tilknyttet selskap Årets Fjorårets

Samlet beløp - foretak i samme konsern Årets Fjorårets

Samlet beløp - foretak i samme konsern Årets Fjorårets

Samlet beløp - felles kontrollert virksomhet Årets Fjorårets

Pantstillelse Beløp

Beholdning av egne aksjer Antall Pålydende Andel av aksjek.



Årsregnskap 2022 Ps Assuranse AS

**Resultatregnskap
Balanse
Noter til regnskapet**

Org.nr.: 978 657 575



Ps Assuranse AS

Resultatregnskap for 2022

	Note	2022	2021
DRIFTSINNEKTER OG DRIFTSKOSTNADER			
Salgsinntekt		12 575 727	13 400 010
Annen driftsinntekt		2 744 136	50 675
SUM DRIFTSINNEKTER		15 319 863	13 450 685
Lønnskostnad m.m.	3	8 088 852	8 243 233
Avskrivning på varige driftsmidler	4	739 970	734 838
Annen driftskostnad		1 582 999	1 445 550
SUM DRIFTSKOSTNADER		10 411 821	10 423 621
DRIFTSRESULTAT		4 908 042	3 027 064
FINANSINNEKTER OG FINANSKOSTNADER			
Annen renteinntekt		831	0
Annen rentekostnad		953	200
Annen finanskostnad		1 278	1 253
RESULTAT AV FINANSPOSTER		-1 401	-1 453
ORDINÆRT RESULTAT FØR SKATTEKOSTNAD		4 906 641	3 025 611
Skattekostnad på resultat	5	1 234 900	763 754
ÅRSRESULTAT		3 671 741	2 261 857
OPPLYSNINGER OM RESULTATDISPONERINGER			
Avsatt til utbytte		7 095 000	1 500 000
Avsatt til annen egenkapital		0	761 857
Overført fra annen egenkapital		3 423 259	0
SUM DISPONERT		3 671 741	2 261 857



Ps Assurance AS

Balanse pr. 31. desember 2022


	Note	2022	2021
EIENDELER			
ANLEGGSMIDLER			
Immaterielle eiendeler			
Utsatt skattefordel	5	0	139 116
Goodwill	4	1 086 964	1 818 124
Sum immaterielle eiendeler		1 086 964	1 957 241
Varige driftsmidler			
Driftsløsøre, inventar o.l	4	147 191	64 660
Sum varige driftsmidler		147 191	64 660
SUM ANLEGGSMIDLER		1 234 155	2 021 901
OMLØPSMIDLER			
Fordringer			
Andre kortsiktige fordringer		2 945 627	178 158
Sum fordringer		2 945 627	178 158
Bankinnskudd, kontanter o.l		2 131 031	4 765 472
SUM OMLØPSMIDLER		5 076 658	4 943 630
SUM EIENDELER		6 310 813	6 965 531




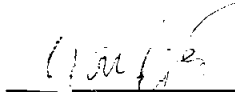
Ps Assurance AS

Balanse pr. 31. desember 2022

	Note	2022	2021
EGENKAPITAL OG GJELD			
Innskutt egenkapital			
Aksjekapital	6	200 000	200 000
Sum innskutt egenkapital		200 000	200 000
Opptjent egenkapital			
Annen egenkapital		411 184	3 834 442
Sum opptjent egenkapital		411 184	3 834 442
SUM EGENKAPITAL	7	611 184	4 034 442
GJELD			
Avsetning for forpliktelser			
Utsatt skatt	5	348 015	0
Sum avsetning for forpliktelser		348 015	0
Kortsiktig gjeld			
Leverandørgjeld		256 368	195 544
Betalbar skatt	5	747 768	799 052
Skyldige offentlige avgifter		630 580	764 402
Utbytte		2 000 000	0
Annen kortsiktig gjeld		1 716 899	1 172 091
Sum kortsiktig gjeld		5 351 615	2 931 088
SUM GJELD		5 699 630	2 931 088
SUM GJELD OG EGENKAPITAL		6 310 813	6 965 531


Kim Kvisle Sletterød
Styremedlem

Oslo, 08.02.2023
Styret i Ps Assurance AS

Fritz Jonny Mo
Styreleder


Tove Gjersrud
Styremedlem


Anne Gjersrud
Daglig leder



Ps Assurance AS

Noter til regnskapet for 2022

Note 1 Regnskapsprinsipper

Årsregnskapet er satt opp i samsvar med regnskapsloven og NRS 8 - God regnskapsskikk for små foretak.

Valuta

Pengeposter i utenlandsk valuta vurderes iht. kursen ved regnskapsårets slutt.

Driftsinntekter

Inntektsføring ved salg av varer skjer på leveringstidspunktet. Tjenester inntektsføres etter hvert som de leveres.

Skatt

Skattekostnaden i resultatregnskapet omfatter både periodens betalbare skatt og endring i utsatt skatt. Utsatt skatt er beregnet med 22% på grunnlag av de midlertidige forskjeller som eksisterer mellom regnskapsmessige og skattemessige verdier, samt ligningsmessig underskudd til fremføring ved utgangen av regnskapsåret. Skatteøkende og skattereduserende midlertidige forskjeller som reverserer eller kan reverseres i samme periode er utlignet og nettoført.

Klassifisering og vurdering av anleggsmidler

Anleggsmidler omfatter eiendeler bestemt til varig eie og bruk. Anleggsmidler er vurdert til anskaffelseskost. Varige driftsmidler balanseføres og avskrives over driftsmidlets økonomiske levetid. Varige driftsmidler nedskrives til gjenvinnbart beløp ved verdifall som forventes ikke å være forbigående. Gjenvinnbart beløp er det høyeste av netto salgsverdi og verdi i bruk. Verdi i bruk er nåverdi av fremtidige kontantstrømmer knyttet til eiendelen. Nedskrivningen reverseres når grunnlaget for nedskrivningen ikke lenger er til stede.

Klassifisering og vurdering av omløpsmidler

Omløpsmidler og kortsiktig gjeld omfatter normalt poster som forfaller til betaling innen ett år etter balansedagen, samt poster som knytter seg til varekretsløpet. Omløpsmidler vurderes til laveste verdi av anskaffelseskost og virkelig verdi.

Fordringer

Kundefordringer og andre fordringer oppføres til pålydende etter fradrag for avsetning til forventet tap. Avsetning til tap gjøres på grunnlag av en individuell vurdering av de enkelte fordringene.



Ps Assurance AS

Noter til regnskapet for 2022

Note 2 Salg av portefølje

Selskapet har i løpet av regnskapsåret solgt deler av sin bedriftsportefølje (mindre kunder) for kr 2 744 136.

Note 3 Lønnskostnader og ytelser, godtgjørelser til daglig leder, styret og revisor

Lønnskostnader	2022	2021
Lønninger	6 131 235	6 276 757
Arbeidsgiveravgift	868 508	967 073
Finansskatt	307 977	342 930
Pensjonskostnader	499 003	438 031
Andre ytelser	282 130	218 440
Sum	8 088 852	8 243 233

Selskapet har i 2022 sysselsatt 7 årsverk.

Pensjonsforpliktelser

Selskapet er pliktig til å ha tjenstepensjonsordning etter lov om obligatorisk tjenstepensjon. Selskapets pensjonsordninger tilfredsstiller kravene i denne lov.

Note 4 Anleggsmidler

	Goodwill	Kunst	Driftsløsøre	Sum
Anskaffelseskost pr. 01.01.22	13 622 535	64 660	480 787	14 167 982
+ Tilgang kjøpte driftsmidler			91 341	91 341
= Anskaffelseskost 31.12.22	13 622 535	64 660	572 128	14 259 323
Akkumulerte avskrivninger 31.12.22	12 535 571		489 597	13 025 168
= Bokført verdi 31.12.22	1 086 964	64 660	82 531	1 234 155
Årets ordinære avskrivninger	731 160		8 810	739 970
Økonomisk levetid	5 år		5 år	



Ps Assurance AS

Noter til regnskapet for 2022

Note 5 Skatt

Årets skattekostnad	2022	2021
Resultatført skatt på ordinært resultat:		
Betalbar skatt	747 769	799 052
Endring i utsatt skatt	487 131	-35 298
Skattekostnad ordinært resultat	1 234 900	763 754
Skattepliktig inntekt:		
Resultat før skatt	4 906 641	3 025 611
Permanente forskjeller	32 960	29 406
Endring i midlertidige forskjeller	-1 948 524	141 192
Skattepliktig inntekt	2 991 077	3 196 208
Betalbar skatt i balansen:		
Betalbar skatt på årets resultat	747 768	799 052
Sum betalbar skatt i balansen	747 768	799 052

Skatteeffekten av midlertidige forskjeller som har gitt opphav til utsatt skatt og utsatte skattefordeler, spesifisert på typer av midlertidige forskjeller

	2022	2021	Endring
Varige driftsmidler	-907 598	-686 902	220 697
Gevinst – og tapskonto	2 299 659	130 438	-2 169 221
Sum	1 392 061	-556 464	-1 948 524
Grunnlag for utsatt skatt / skattefordel	1 392 061	-556 464	-1 948 524
Utsatt skatt / skattefordel (25 %)	348 015	-139 116	-487 131

Note 6 Aksjonærer

Aksjekapitalen i Ps Assurance AS pr. 31.12 består av:

	Antall	Pålydende	Bokført
Ordinære aksjer	200	1 000,0	200 000
Sum	200		200 000

Eierstruktur

Aksjonærer i % pr. 31.12:

	Ordinære	Eierandel	Stemmeandel
Anne Gjersrud	145	72,5	72,5
Kim Kvisle Sletterød	55	27,5	27,5
Totalt antall aksjer	200	100,0	100,0

Aksjer og opsjoner eiet av medlemmer i styret og daglig leder:

Navn	Verv	Ordinære
Anne Gjersrud	Daglig leder	145
Kim Kvisle Sletterød	Styremedlem	55
Totalt antall aksjer		200



Ps Assurance AS

Noter til regnskapet for 2022

Note 7 Egenkapital

	Aksjekapital	Annen egenkapital	Sum egenkapital
Pr 01.01.2022	200 000	3 834 442	4 034 442
Årets resultat		3 671 741	3 671 741
Tileggsutbytte		-5 095 000	-5 095 000
Avsatt utbytte		-2 000 000	-2 000 000
Pr 31.12.2022	200 000	411 184	611 184



mazars

Fridtjof Nansens vei 19
0369 Oslo
Norway
Tel: +47 23 19 63 00
www.mazars.no

Til Generalforsamlingen i
PS Assuranse AS

Uavhengig revisors beretning

Konklusjon

Vi har revidert årsregnskapet for PS Assuranse AS som viser et overskudd på kr 3 671 741. Årsregnskapet består av balanse per 31. desember 2022, resultatregnskap for regnskapsåret avsluttet per denne datoen og noter til årsregnskapet, herunder et sammendrag av viktige regnskapsprinsipper.

Etter vår mening

- oppfyller årsregnskapet gjeldende lovkrav, og
- gir årsregnskapet et rettviseende bilde av selskapets finansielle stilling per 31. desember 2022 og av dets resultater og kontantstrømmer for regnskapsåret avsluttet per denne datoen i samsvar med regnskapslovens regler og god regnskapsskikk i Norge.

Grunnlag for konklusjonen

Vi har gjennomført revisjonen i samsvar med International Standards on Auditing (ISA-ene). Våre oppgaver og plikter i henhold til disse standardene er beskrevet nedenfor under "Revisors oppgaver og plikter ved revisjonen av årsregnskapet". Vi er uavhengige av selskapet i samsvar med kravene i relevante lover og forskrifter i Norge og International Code of Ethics for Professional Accountants (inkludert internasjonale uavhengighetsstandarder) utstedt av International Ethics Standards Board for Accountants (IESBA-reglene), og vi har overholdt våre øvrige etiske forpliktelser i samsvar med disse kravene. Innhentet revisjonsbevis er etter vår vurdering tilstrekkelig og hensiktsmessig som grunnlag for vår konklusjon.

Ledelsens ansvar for årsregnskapet

Styret og daglig leder (ledelsen) er ansvarlig for å utarbeide årsregnskapet og for at det gir et rettviseende bilde i samsvar med regnskapslovens regler og god regnskapsskikk i Norge. Ledelsen er også ansvarlig for slik intern kontroll som den finner nødvendig for å kunne utarbeide et årsregnskap som ikke inneholder vesentlig feilinformasjon, verken som følge av misligheter eller utilsiktede feil.

Ved utarbeidelsen av årsregnskapet må ledelsen ta standpunkt til selskapets evne til fortsatt drift og opplyse om forhold av betydning for fortsatt drift. Forutsetningen om fortsatt drift skal legges til grunn for årsregnskapet så lenge det ikke er sannsynlig at virksomheten vil bli avviklet.

Mazars AS
Org. no. 979 605 994



mazars

Fridtjof Nansens vei 19

0369 Oslo

Norway

Tel: +47 23 19 63 00


www.mazars.no

Revisors oppgaver og plikter ved revisjonen av årsregnskapet

Vårt mål er å oppnå betryggende sikkerhet for at årsregnskapet som helhet ikke inneholder vesentlig feilinformasjon, verken som følge av misligheter eller utilsiktede feil, og å avgi en revisjonsberetning som inneholder vår konklusjon. Betryggende sikkerhet er en høy grad av sikkerhet, men ingen garanti for at en revisjon utført i samsvar med ISA-ene, alltid vil avdekke vesentlig feilinformasjon. Feilinformasjon kan oppstå som følge av misligheter eller utilsiktede feil. Feilinformasjon er å anse som vesentlig dersom den enkeltvis eller samlet med rimelighet kan forventes å påvirke de økonomiske beslutningene som brukerne foretar på grunnlag av årsregnskapet.

For videre beskrivelse av revisors oppgaver og plikter vises det til:
<https://revisorforeningen.no/revisjonsberetninger>

Oslo, 08.02.2023
Mazars AS


Nina Heyerdahl
statsautorisert revisor

Mazars AS
Org. no. 979 605 994