



## ÅRSREGNSKAPET FOR REGNSKAPSÅRET 2020 - GENERELL INFORMASJON

### Enheten

Organisasjonsnummer: 938 147 183  
Organisasjonsform: Aksjeselskap  
Foretaksnavn: BRUKET INVEST AS  
Forretningsadresse: Sørskogbygdvegen 930  
2412 SØRSKOGBYGDA

### Regnskapsår

Årsregnskapets periode: 01.01.2020 - 31.12.2020

### Konsern

Morselskap i konsern: Nei

### Regnskapsregler

Regler for små foretak benyttet: Ja  
Benyttet ved utarbeidelsen av årsregnskapet til selskapet: Regnskapslovens alminnelige regler

### Årsregnskapet fastsatt av kompetent organ

Bekreftet av representant for selskapet: Herbjørn Løkken  
Dato for fastsettelse av årsregnskapet: 27.04.2021

### Grunnlag for avgivelse

År 2020: Årsregnskapet er elektronisk innlevert  
År 2019: Tall er hentet fra elektronisk innlevert årsregnskap fra 2020

*Det er ikke krav til at årsregnskapet m.v. som sendes til Regnskapsregisteret er undertegnet. Kontrollen på at dette er utført ligger hos revisor/enhetens øverste organ. Sikkerheten ivaretas ved at innsender har rolle/rettighet for innsending av årsregnskapet via Altinn, og ved at det bekreftes at årsregnskapet er fastsatt av kompetent organ.*

Brønnøysundregistrene, 09.06.2022



## Resultatregnskap

Beløp i: NOK	Note	2020	2019
<b>RESULTATREGNSKAP</b>			
<b>Inntekter</b>			
Salgsinntekt		18 557 744	14 661 226
Annen driftsinntekt		77 000	
<b>Sum inntekter</b>		<b>18 634 744</b>	<b>14 661 226</b>
<b>Kostnader</b>			
Varekostnad		15 483 518	12 711 605
Lønnskostnader	2	1 169 607	751 755
Avskrivning på driftsmidler	3	270 655	203 800
Annen driftskostnad	2	1 321 489	833 297
<b>Sum kostnader</b>		<b>18 245 268</b>	<b>14 500 457</b>
<b>Driftsresultat</b>		<b>389 476</b>	<b>160 769</b>
<b>Finansinntekter og finanskostnader</b>			
Annen renteinntekt		185	512
Annen finansinntekt		239 887	8 725
<b>Sum finansinntekter</b>		<b>240 072</b>	<b>9 237</b>
Annen rentekostnad		88 042	63 651
Annen finanskostnad		23 433	
<b>Sum finanskostnader</b>		<b>111 475</b>	<b>63 651</b>
<b>Netto finans</b>		<b>128 597</b>	<b>-54 415</b>
<b>Ordinært resultat før skattekostnad</b>		<b>518 073</b>	<b>106 354</b>
Skattekostnad på ordinært resultat	6	54 684	23 398
<b>Ordinært resultat etter skattekostnad</b>		<b>463 389</b>	<b>82 956</b>
<b>Årsresultat</b>	7	<b>463 389</b>	<b>82 956</b>
<b>Årsresultat etter minoritetsinteresser</b>		<b>463 389</b>	<b>82 956</b>
<b>Totalresultat</b>		<b>463 389</b>	<b>82 956</b>



## Resultatregnskap

<b>Beløp i: NOK</b>	<b>Note</b>	<b>2020</b>	<b>2019</b>
<b>Overføringer og disponeringer</b>			
Ordinært utbytte		200 000	
Avsatt til annen egenkapital		263 389	82 956
<b>Sum overføringer og disponeringer</b>		<b>463 389</b>	<b>82 956</b>



## Balanse

Beløp i: NOK	Note	2020	2019
<b>BALANSE - EIENDELER</b>			
<b>Anleggsmidler</b>			
<b>Immaterielle eiendeler</b>			
Utsatt skattefordel	6		
<b>Varige driftsmidler</b>			
Tomter, bygninger o.a. fast eiendom	4	966 120	972 600
Maskiner og anlegg	4		27 200
Driftsløsøre, inventar o.a. utstyr		833 936	713 136
<b>Sum varige driftsmidler</b>	3	<b>1 800 056</b>	<b>1 712 936</b>
<b>Finansielle anleggsmidler</b>			
Investering i datterselskap	8		
Investering i annet foretak i samme konsern	8		
Investeringer i aksjer og andeler	8		250 000
<b>Sum finansielle anleggsmidler</b>			<b>250 000</b>
<b>Sum anleggsmidler</b>		<b>1 800 056</b>	<b>1 962 936</b>
<b>Omløpsmidler</b>			
<b>Varer</b>			
<b>Sum varer</b>		<b>1 228 049</b>	<b>930 000</b>
<b>Fordringer</b>			
Kundefordringer		696 122	221 855
Andre kortsiktige fordringer		20 300	26 200
<b>Sum fordringer</b>		<b>716 422</b>	<b>248 055</b>
<b>Bankinnskudd, kontanter og lignende</b>			
Bankinnskudd, kontanter o.l.	9	511 748	1 090 942
<b>Sum bankinnskudd, kontanter og lignende</b>		<b>511 748</b>	<b>1 090 942</b>
<b>Sum omløpsmidler</b>		<b>2 456 219</b>	<b>2 268 997</b>
<b>SUM EIENDELER</b>		<b>4 256 274</b>	<b>4 231 933</b>



## Balanse

Beløp i: NOK	Note	2020	2019
<b>BALANSE - EGENKAPITAL OG GJELD</b>			
<b>Egenkapital</b>			
<b>Innskutt egenkapital</b>			
Aksjekapital 110 à 1 820	5	200 200	200 200
Beholdning av egne aksjer	5		
<b>Sum innskutt egenkapital</b>		<b>200 200</b>	<b>200 200</b>
<b>Opptjent egenkapital</b>			
Annen egenkapital		1 461 584	1 361 688
<b>Sum opptjent egenkapital</b>		<b>1 461 584</b>	<b>1 361 688</b>
<b>Sum egenkapital</b>	7	<b>1 661 784</b>	<b>1 561 888</b>
<b>Gjeld</b>			
<b>Langsiktig gjeld</b>			
Utsatt skatt	6	75 307	82 976
<b>Sum avsetninger for forpliktelser</b>		<b>75 307</b>	<b>82 976</b>
<b>Annen langsiktig gjeld</b>			
Gjeld til kredittinstitusjoner	4	961 540	722 522
<b>Sum annen langsiktig gjeld</b>		<b>961 540</b>	<b>722 522</b>
<b>Sum langsiktig gjeld</b>		<b>1 036 847</b>	<b>805 498</b>
<b>Kortsiktig gjeld</b>			
Kassekreditt		311 211	
Leverandørgjeld		373 302	1 417 026
Betalbar skatt	6	69 134	24 234
Skyldige offentlige avgifter		382 642	282 390
Utbytte		200 000	
Annen kortsiktig gjeld		221 356	140 896
<b>Sum kortsiktig gjeld</b>		<b>1 557 644</b>	<b>1 864 547</b>
<b>Sum gjeld</b>		<b>2 594 491</b>	<b>2 670 045</b>
<b>SUM EGENKAPITAL OG GJELD</b>		<b>4 256 274</b>	<b>4 231 933</b>



## Brønnøysundregistrene

### ÅRSREGNSKAP FOR REGNSKAPSÅRET 2020 - GENERELL INFORMASJON

Journalnummer: 2021 251258

#### Enheten

Organisasjonsnummer: 938 147 183  
Organisasjonsform: Aksjeselskap  
Foretaksnavn: BRUKET INVEST AS  
Forretningsadresse: Sørskogbygdvegen 930  
2412 SØRSKOGBYGDA

#### Regnskapsår

Årsregnskapets periode: 01.01.2020 - 31.12.2020

#### Konsern

Morselskap i konsern: Nei

#### Regnskapsregler

Regler for små foretak benyttet: Ja  
Benyttet ved utarbeidelsen av  
årsregnskapet til selskapet: Regnskapslovens alminnelige regler

#### Årsregnskapet fastsatt av kompetent organ

Bekreftet av representant for selskapet: Herbjørn Løkken  
Dato for fastsettelse av årsregnskapet: 27.04.2021

#### Grunnlag for avgivelse

År 2020: Årsregnskap er elektronisk innlevert.  
År 2019: Tall er hentet fra elektronisk innlevert årsregnskap fra 2020.

*Det er ikke krav til at årsregnskapet m.v. som sendes til Regnskapsregisteret er undertegnet. Kontrollen på at dette er utført ligger hos revisor/enhetens øverste organ. Sikkerheten ivaretas ved at innsender har rolle/rettighet for innsending av årsregnskapet via Altinn, og ved at det bekreftes at årsregnskapet er fastsatt av kompetent organ.*

Brønnøysundregistrene, 01.06.2021



Organisasjonsnr: 938 147 183  
BRUKET INVEST AS

## RESULTATREGNSKAP

Beløp i: NOK	Note	2020	2019
<b>RESULTATREGNSKAP</b>			
<b>Inntekter</b>			
Salgsinntekt		18 557 744	14 661 226
Annen driftsinntekt		77 000	
<b>Sum inntekter</b>		<b>18 634 744</b>	<b>14 661 226</b>
<b>Kostnader</b>			
Varekostnad		15 483 518	12 711 605
Lønnskostnader	2	1 169 607	751 755
Avskrivning på driftsmidler	3	270 655	203 800
Annen driftskostnad	2	1 321 489	833 297
<b>Sum kostnader</b>		<b>18 245 268</b>	<b>14 500 457</b>
<b>Driftsresultat</b>		<b>389 476</b>	<b>160 769</b>
<b>Finansinntekter og finanskostnader</b>			
Annen renteinntekt		185	512
Annen finansinntekt		239 887	8 725
<b>Sum finansinntekter</b>		<b>240 072</b>	<b>9 237</b>
Annen rentekostnad		88 042	63 651
Annen finanskostnad		23 433	
<b>Sum finanskostnader</b>		<b>111 475</b>	<b>63 651</b>
<b>Netto finans</b>		<b>128 597</b>	<b>-54 415</b>
<b>Ordinært resultat før skattekostnad</b>			
Skattekostnad på ordinært resultat	6	54 684	23 398
<b>Ordinært resultat etter skattekostnad</b>		<b>463 389</b>	<b>82 956</b>
<b>Årsresultat</b>	7	<b>463 389</b>	<b>82 956</b>
<b>Årsresultat etter minoritetsinteresser</b>		<b>463 389</b>	<b>82 956</b>
<b>Totalresultat</b>		<b>463 389</b>	<b>82 956</b>
<b>Overføringer og disponeringer</b>			
Ordinært utbytte		200 000	
Avsatt til annen egenkapital		263 389	82 956
<b>Sum overføringer og disponeringer</b>		<b>463 389</b>	<b>82 956</b>



Organisasjonsnr: 938 147 183  
BRUKET INVEST AS

## BALANSE

Beløp i: NOK	Note	2020	2019
<b>BALANSE - EIENDELER</b>			
<b>Anleggsmidler</b>			
<b>Immaterielle eiendeler</b>			
Utsatt skattefordel	6		
<b>Varige driftsmidler</b>			
Tomter, bygninger o.a.			
fast eiendom	4	966 120	972 600
Maskiner og anlegg	4		27 200
Driftsløsøre, inventar o.			
a. utstyr		833 936	713 136
<b>Sum varige driftsmidler</b>	<b>3</b>	<b>1 800 056</b>	<b>1 712 936</b>
<b>Finansielle anleggsmidler</b>			
Investering i datterselskap	8		
Investering i annet			
foretak i samme konsern	8		
Investeringer i aksjer og			
andeler	8		250 000
<b>Sum finansielle</b>			<b>250 000</b>
<b>anleggsmidler</b>			<b>250 000</b>
<b>Sum anleggsmidler</b>		<b>1 800 056</b>	<b>1 962 936</b>
<b>Omløpsmidler</b>			
<b>Varer</b>			
<b>Sum varer</b>		<b>1 228 049</b>	<b>930 000</b>
<b>Fordringer</b>			
Kundefordringer		696 122	221 855
Andre kortsiktige			
fordringer		20 300	26 200
<b>Sum fordringer</b>		<b>716 422</b>	<b>248 055</b>
<b>Bankinnskudd, kontanter</b>			
<b>og lignende</b>			
Bankinnskudd, kontanter o.			
l.	9	511 748	1 090 942
<b>Sum bankinnskudd,</b>			
<b>kontanter og lignende</b>		<b>511 748</b>	<b>1 090 942</b>
<b>Sum omløpsmidler</b>		<b>2 456 219</b>	<b>2 268 997</b>
<b>SUM EIENDELER</b>		<b>4 256 274</b>	<b>4 231 933</b>
<b>BALANSE - EGENKAPITAL OG</b>			
<b>GJELD</b>			



<b>Egenkapital</b>			
<b>Innskutt egenkapital</b>			
Aksjekapital 110 à 1 820	5	200 200	200 200
Beholdning av egne aksjer	5		
<b>Sum innskutt egenkapital</b>		<b>200 200</b>	<b>200 200</b>
<b>Opptjent egenkapital</b>			
Annen egenkapital		1 461 584	1 361 688
<b>Sum opptjent egenkapital</b>		<b>1 461 584</b>	<b>1 361 688</b>
<b>Sum egenkapital</b>	<b>7</b>	<b>1 661 784</b>	<b>1 561 888</b>
<b>Gjeld</b>			
<b>Langsiktig gjeld</b>			
Utsatt skatt	6	75 307	82 976
<b>Sum avsetninger for forpliktelses</b>		<b>75 307</b>	<b>82 976</b>
<b>Annen langsiktig gjeld</b>			
Gjeld til kredittinstitusjoner	4	961 540	722 522
<b>Sum annen langsiktig gjeld</b>		<b>961 540</b>	<b>722 522</b>
<b>Sum langsiktig gjeld</b>		<b>1 036 847</b>	<b>805 498</b>
<b>Kortsiktig gjeld</b>			
Kassekreditt		311 211	
Leverandørgjeld		373 302	1 417 026
Betalbar skatt	6	69 134	24 234
Skyldige offentlige avgifter		382 642	282 390
Utbytte		200 000	
Annen kortsiktig gjeld		221 356	140 896
<b>Sum kortsiktig gjeld</b>		<b>1 557 644</b>	<b>1 864 547</b>
<b>Sum gjeld</b>		<b>2 594 491</b>	<b>2 670 045</b>
<b>SUM EGENKAPITAL OG GJELD</b>		<b>4 256 274</b>	<b>4 231 933</b>



Organisasjonsnr: 938 147 183  
BRUKET INVEST AS

NOTEOPPLYSNINGER - SELSKAP - alle poster oppgitt i hele tall

Note

Regnskapsprinsipper

Note

5

Antall aksjer og aksjeeiere

<u>Aksjeklasse</u>	<u>Ant. aksjer</u>	<u>Pålydende</u>	<u>Bokført verdi</u>
Ordinære aksjer	110.00	1820.00	200200.00

<u>Aksjeeiere - fritekst</u>	<u>Antall</u>	<u>Eierandel</u>	<u>Aksjeklasse</u>
Herbjørn Løkken	56.00	50.91%	Ordinære aksjer
Tove Kristin Løkken	22.00	20.00%	Ordinære aksjer
Frank Daniel Løkken Kristoffersen	32.00	29.09%	Ordinære aksjer

<u>Sum</u>	<u>Sum antall</u>	<u>Sum eierandel</u>	
	110.00	100.00%	

Note

2

Ytelser til ledende personer

Er det gitt ytelser til ledende person: Nei

Ytelser til daglig leder

<u>Ytelser</u>	<u>Lønn</u>	<u>Pensj.forpl.</u>	<u>Andre godtgj.</u>
	452700.00	5906.00	80868.00

Note

2

Ytelser til andre ledende personer

Note

2

Antall årsverk i regnskapsåret

Virksomheten har hatt følgende antall årsverk:

2.00

Note



2

**Lån og sikkerhetsstillelse til ledende personer og aksjeeiere**

Er det gitt lån eller sikkerhetsstillelse til ledende personer: Nei



# Årsregnskap 2020

## Bruket Invest AS

Resultatregnskap  
Balanse  
Noter til regnskap  
Revisorberetning

Org.nr.: 938 147 183



## Bruket Invest AS

### Resultatregnskap

	Note	2020	2019
<b>DRIFTSINNTEKTER</b>			
Salgsinntekt		18 557 744	14 661 226
Annen driftsinntekt		77 000	0
<b>Sum driftsinntekter</b>		<b>18 634 744</b>	<b>14 661 226</b>
<b>DRIFTSKOSTNADER</b>			
Varekostnad		15 483 518	12 711 605
Lønnskostnader	2	1 169 607	751 755
Avskrivning på driftsmidler	3	270 655	203 800
Annen driftskostnad	2	1 321 489	833 297
<b>Sum driftskostnader</b>		<b>18 245 268</b>	<b>14 500 457</b>
<b>Driftsresultat</b>		<b>389 476</b>	<b>160 769</b>
<b>FINANSIELLE POSTER</b>			
Renteinntekter		185	512
Annen finansinntekt		239 887	8 725
Rentekostnader		88 042	63 651
Annen finanskostnad		23 433	0
<b>Netto finansielle poster</b>		<b>128 597</b>	<b>-54 415</b>
<b>Ordinært resultat før skattekostnad</b>		<b>518 073</b>	<b>106 354</b>
Skattekostnad på ordinært resultat	6	54 684	23 398
<b>Ordinært resultat</b>		<b>463 389</b>	<b>82 956</b>
<b>ÅRSRESULTAT</b>	7	<b>463 389</b>	<b>82 956</b>
<b>OVERFØRINGER</b>			
Avsatt til utbytte		200 000	0
Avsatt til annen egenkapital		263 389	82 956
<b>Sum overføringer</b>		<b>463 389</b>	<b>82 956</b>



## Bruket Invest AS

### Balanse

<b>EIENDELER</b>	<b>Note</b>	<b>2020</b>	<b>2019</b>
<b>Anleggsmidler</b>			
Tomter, bygninger o.a. fast eiendom	4	966 120	972 600
Maskiner og anlegg	4	0	27 200
Driftsløsøre, inventar o.a. utstyr		833 936	713 136
<b>Sum varige driftsmidler</b>	<b>3</b>	<b>1 800 056</b>	<b>1 712 936</b>
Investeringer i aksjer og andeler	8	0	250 000
<b>Sum anleggsmidler</b>		<b>1 800 056</b>	<b>1 962 936</b>
<b>Omløpsmidler</b>			
Lager av varer og annen beholdning		1 228 049	930 000
Kundefordringer		696 122	221 855
Andre kortsiktige fordringer		20 300	26 200
<b>Sum fordringer</b>		<b>716 422</b>	<b>248 055</b>
Bankinnskudd, kontanter o.l.	9	511 748	1 090 942
<b>Sum omløpsmidler</b>		<b>2 456 219</b>	<b>2 268 997</b>
<b>SUM EIENDELER</b>		<b>4 256 274</b>	<b>4 231 933</b>



## Bruket Invest AS

### Balanse

EGENKAPITAL OG GJELD	Note	2020	2019
<b>EGENKAPITAL</b>			
<b>Innskutt egenkapital</b>			
Aksjekapital 110 å 1 820	5	200 200	200 200
<b>Sum innskutt egenkapital</b>		<b>200 200</b>	<b>200 200</b>
<b>Opptjent egenkapital</b>			
Annen egenkapital		1 461 584	1 361 688
<b>Sum opptjent egenkapital</b>		<b>1 461 584</b>	<b>1 361 688</b>
<b>Sum egenkapital</b>	7	<b>1 661 784</b>	<b>1 561 888</b>
<b>GJELD</b>			
Utsatt skatt	6	75 307	82 976
<b>Sum avsetning for forpliktelser</b>		<b>75 307</b>	<b>82 976</b>
<b>Langsiktig gjeld</b>			
Gjeld til kredittinstitusjoner	4	961 540	722 522
<b>Sum langsiktig gjeld</b>		<b>1 036 847</b>	<b>805 498</b>
<b>Kortsiktig gjeld</b>			
Kassekreditt		311 211	0
Leverandørgjeld		373 302	1 417 026
Betalbar skatt	6	69 134	24 234
Skyldige offentlige avgifter		382 642	282 390
Utbytte		200 000	0
Annen kortsiktig gjeld		221 356	140 896
<b>Sum kortsiktig gjeld</b>		<b>1 557 644</b>	<b>1 864 547</b>
<b>Sum gjeld</b>		<b>2 594 491</b>	<b>2 670 045</b>
<b>SUM EGENKAPITAL OG GJELD</b>		<b>4 256 274</b>	<b>4 231 933</b>

Elverum, 23.04.2021  
Styret i Bruket Invest AS

Frank Daniel Løkken Kristoffersen  
styremedlem/daglig leder

Herbjørn Løkken  
styreleder

Tove Kristin Løkken  
styremedlem



## Bruket Invest AS

### Regnskapsprinsipper

Årsregnskapet er satt opp i samsvar med regnskapsloven og NRS 8 - God regnskapsskikk for små foretak.

### Driftsinntekter

Inntektsføring ved salg av varer skjer på leveringstidspunktet. Tjenester inntektsføres etter hvert som de leveres.

### Skatt

Skattekostnaden i resultatregnskapet omfatter både periodens betalbare skatt og endring i utsatt skatt. Utsatt skatt er beregnet med 22% på grunnlag av de midlertidige forskjeller som eksisterer mellom regnskapsmessige og skattemessige verdier, samt ligningsmessig underskudd til fremføring ved utgangen av regnskapsåret. Skatteøkende og skattereduserende midlertidige forskjeller som reverserer eller kan reverseres i samme periode er utlignet og nettoført.

### Klassifisering og vurdering av anleggsmidler

Anleggsmidler omfatter eiendeler bestemt til varig eie og bruk. Anleggsmidler er vurdert til anskaffelseskost. Varige driftsmidler balanseføres og avskrives over driftsmidlets økonomiske levetid. Varige driftsmidler nedskrives til gjenvinnbart beløp ved verdifall som forventes ikke å være forbigående. Gjenvinnbart beløp er det høyeste av netto salgsverdi og verdi i bruk. Verdi i bruk er nåverdi av fremtidige kontantstrømmer knyttet til eiendelen. Nedskrivningen reverseres når grunnlaget for nedskrivningen ikke lenger er til stede.

### Klassifisering og vurdering av omløpsmidler

Omløpsmidler og kortsiktig gjeld omfatter normalt poster som forfaller til betaling innen ett år etter balansedagen, samt poster som knytter seg til varekretsløpet. Omløpsmidler vurderes til laveste verdi av anskaffelseskost og virkelig verdi.

### Varer

Varer er vurdert til det laveste av anskaffelseskost og netto salgsverdi.

### Fordringer

Kundefordringer og andre fordringer oppføres til pålydende etter fradrag for avsetning til forventet tap. Avsetning til tap gjøres på grunnlag av en individuell vurdering av de enkelte fordringene.

### Note 2 Lønnskostnader og ytelser, godtgjørelser til daglig leder, styret og revisor

Lønnskostnader	2020	2019
Lønninger	987 866	630 927
Arbeidsgiveravgift	150 691	91 012
Pensjonskostnader	7 633	5 929
Andre ytelser	23 416	23 887
<b>Sum</b>	<b>1 169 607</b>	<b>751 755</b>

Selskapet har i 2020 sysselsatt 2 årsverk.

### Pensjonsforpliktelser

Selskapet er pliktig til å ha tjenstepensjonsordning etter lov om obligatorisk tjenstepensjon. Selskapets pensjonsordninger tilfredsstiller kravene i denne lov.

Ytelser til ledende personer	Daglig leder	Styret
Lønn	452 700	0
Pensjonskostnader	5 906	0
Annen godtgjørelse	80 868	0
<b>Sum</b>	<b>539 474</b>	<b>0</b>

### Revisor

Kostnadsført revisjonshonorar for 2020 utgjør kr 33 900, herav kr 23 500 for revisjon og kr 10 400 for bistand/rådgivning.



## Bruket Invest AS

### Note 3 Anleggsmidler

	Bygninger og tomter	Maskiner og anlegg	Driftsløsere, inventar ol.	Sum
Anskaffelseskost pr. 01.01.20	1 904 168	611 664	1 382 395	3 898 227
+ Tilgang kjøpte driftsmidler	50 420		338 355	388 775
- Avgang i året			124 700	124 700
= Anskaffelseskost 31.12.20	<b>1 954 588</b>	<b>611 664</b>	<b>1 596 050</b>	<b>4 162 302</b>
Akkumulerte avskrivninger 31.12.20	988 468	611 664	762 114	2 362 246
= Bokført verdi 31.12.20	<b>966 120</b>	<b>0</b>	<b>833 936</b>	<b>1 800 056</b>
Årets ordinære avskrivninger	56 900	27 200	186 555	270 655
Økonomisk levetid	10-25 år	2-10 år	0-25 år	

### Note 4 Fordringer og gjeld

	2020	2019
Gjeld sikret ved pant	961 540	722 522
Balanseført verdi av pantsatte eiendeler:	966 120	999 800

### Note 5 Aksjonærer

#### Aksjekapitalen i Bruket Invest AS pr. 31.12 består av:

	Antall	Pålydende	Bokført
Ordinære aksjer	110	1 820,0	200 200
<b>Sum</b>	<b>110</b>		<b>200 200</b>

#### Eierstruktur

De største aksjonærene i % pr. 31.12 var:

	Ordinære	Eierandel	Stemmeandel
Herbjørn Løkken	56	50,9	50,9
Frank Daniel Løkken Kristoffersen	32	29,1	29,1
Tove Kristin Løkken	22	20,0	20,0
<b>Totalt antall aksjer</b>	<b>110</b>	<b>100,0</b>	<b>100,0</b>

#### Aksjer og opsjoner eiet av medlemmer i styret og daglig leder:

Navn	Verv	Ordinære
Herbjørn Løkken	styreleder	56
Tove Kristin Løkken	styremedlem	22
Frank Daniel Løkken Kristoffersen	styremedlem/daglig leder	32
<b>Totalt antall aksjer</b>		<b>110</b>



## Bruket Invest AS

### Note 6 Skatt

<b>Årets skattekostnad</b>	<b>2020</b>	<b>2019</b>
Resultatført skatt på ordinært resultat:		
Betalbar skatt	69 134	24 234
Endring i utsatt skatt	-14 450	-836
<b>Skattekostnad ordinært resultat</b>	<b>54 684</b>	<b>23 398</b>
Skattepliktig inntekt:		
Ordinært resultat før skatt	518 073	106 354
Permanente forskjeller	2 427	0
Endring i midlertidige forskjeller	14 815	3 799
Anvendelse av fremførbart underskudd	-221 068	0
<b>Skattepliktig inntekt</b>	<b>314 247</b>	<b>110 153</b>
Betalbar skatt i balansen:		
Betalbar skatt på årets resultat	69 134	24 234
<b>Sum betalbar skatt i balansen</b>	<b>69 134</b>	<b>24 234</b>

Skatteeffekten av midlertidige forskjeller som har gitt opphav til utsatt skatt og utsatte skattefordeler, spesifisert på typer av midlertidige forskjeller

	<b>2020</b>	<b>2019</b>	<b>Endring</b>
Varige driftsmidler	389 430	406 223	16 793
Varebeholdning	-22 125	-24 103	-1 978
Fordringer	-25 000	-25 000	0
<b>Sum</b>	<b>342 305</b>	<b>357 120</b>	<b>14 815</b>
<b>Grunnlag for utsatt skatt</b>	<b>342 305</b>	<b>357 120</b>	<b>14 815</b>
<b>Utsatt skatt (22 %)</b>	<b>75 307</b>	<b>78 566</b>	<b>3 259</b>

### Note 7 Egenkapital

	<b>Aksjekapital</b>	<b>Annen egenkapital</b>	<b>Sum egenkapital</b>
Pr 01.01.2020	200 200	1 361 688	1 561 888
Årets resultat		463 389	463 389
Egenkapitaljustering i f m fusjon		-163 494	-163 494
Avsatt til utbytte		-200 000	-200 000
<b>Pr 31.12.2020</b>	<b>200 200</b>	<b>1 461 584</b>	<b>1 661 784</b>

Selskapet har fusjonert med Kynna Tresenter AS i 2020.



## Bruket Invest AS

### Note 8 Aksjer i datterselskap

Selskapet eide aksjer i Kynna Tresenter AS frem til de ble fusjonert inn 15.12.2020.

### Note 9 Bankinnskudd

Innestående midler på skattetrekkskonto (bundne midler) er på kr. 91 670.



# Årsregnskap 2020

## Bruket Invest AS

**Resultatregnskap**  
**Balanse**  
**Noter til regnskap**  
**Revisorberetning**

**Org.nr.: 938 147 183**



## Bruket Invest AS

### Resultatregnskap

	Note	2020	2019
<b>DRIFTSINNTEKTER</b>			
Salgsinntekt		18 557 744	14 661 226
Annen driftsinntekt		77 000	0
<b>Sum driftsinntekter</b>		<b>18 634 744</b>	<b>14 661 226</b>
<b>DRIFTSKOSTNADER</b>			
Varekostnad		15 483 518	12 711 605
Lønnskostnader	2	1 169 607	751 755
Avskrivning på driftsmidler	3	270 655	203 800
Annen driftskostnad	2	1 321 489	833 297
<b>Sum driftskostnader</b>		<b>18 245 268</b>	<b>14 500 457</b>
<b>Driftsresultat</b>		<b>389 476</b>	<b>160 769</b>
<b>FINANSIELLE POSTER</b>			
Renteinntekter		185	512
Annen finansinntekt		239 887	8 725
Rentekostnader		88 042	63 651
Annen finanskostnad		23 433	0
<b>Netto finansielle poster</b>		<b>128 597</b>	<b>-54 415</b>
<b>Ordinært resultat før skattekostnad</b>		<b>518 073</b>	<b>106 354</b>
Skattekostnad på ordinært resultat	6	54 684	23 398
<b>Ordinært resultat</b>		<b>463 389</b>	<b>82 956</b>
<b>ÅRSRESULTAT</b>	7	<b>463 389</b>	<b>82 956</b>
<b>OVERFØRINGER</b>			
Avsatt til utbytte		200 000	0
Avsatt til annen egenkapital		263 389	82 956
<b>Sum overføringer</b>		<b>463 389</b>	<b>82 956</b>



## Bruket Invest AS

### Balanse

EIENDELER	Note	2020	2019
<b>Anleggsmidler</b>			
Tomter, bygninger o.a. fast eiendom	4	966 120	972 600
Maskiner og anlegg	4	0	27 200
Driftsløsøre, inventar o.a. utstyr		833 936	713 136
<b>Sum varige driftsmidler</b>	<b>3</b>	<b>1 800 056</b>	<b>1 712 936</b>
Investeringer i aksjer og andeler	8	0	250 000
<b>Sum anleggsmidler</b>		<b>1 800 056</b>	<b>1 962 936</b>
<b>Omløpsmidler</b>			
Lager av varer og annen beholdning		1 228 049	930 000
Kundefordringer		696 122	221 855
Andre kortsiktige fordringer		20 300	26 200
<b>Sum fordringer</b>		<b>716 422</b>	<b>248 055</b>
Bankinnskudd, kontanter o.l.	9	511 748	1 090 942
<b>Sum omløpsmidler</b>		<b>2 456 219</b>	<b>2 268 997</b>
<b>SUM EIENDELER</b>		<b>4 256 274</b>	<b>4 231 933</b>





## Bruket Invest AS


### Balanse

EGENKAPITAL OG GJELD	Note	2020	2019
<b>EGENKAPITAL</b>			
<b>Innskutt egenkapital</b>			
Aksjekapital 110 å 1 820	5	200 200	200 200
<b>Sum innskutt egenkapital</b>		<b>200 200</b>	<b>200 200</b>
<b>Opptjent egenkapital</b>			
Annen egenkapital		1 461 584	1 361 688
<b>Sum opptjent egenkapital</b>		<b>1 461 584</b>	<b>1 361 688</b>
<b>Sum egenkapital</b>	7	<b>1 661 784</b>	<b>1 561 888</b>
<b>GJELD</b>			
Utsatt skatt	6	75 307	82 976
<b>Sum avsetning for forpliktelser</b>		<b>75 307</b>	<b>82 976</b>
<b>Langsiktig gjeld</b>			
Gjeld til kredittinstitusjoner	4	961 540	722 522
<b>Sum langsiktig gjeld</b>		<b>1 036 847</b>	<b>805 498</b>
<b>Kortsiktig gjeld</b>			
Kassekreditt		311 211	0
Leverandørgjeld		373 302	1 417 026
Betalbar skatt	6	69 134	24 234
Skyldige offentlige avgifter		382 642	282 390
Utbytte		200 000	0
Annen kortsiktig gjeld		221 356	140 896
<b>Sum kortsiktig gjeld</b>		<b>1 557 644</b>	<b>1 864 547</b>
<b>Sum gjeld</b>		<b>2 594 491</b>	<b>2 670 045</b>
<b>SUM EGENKAPITAL OG GJELD</b>		<b>4 256 274</b>	<b>4 231 933</b>

Elverum, 23.04.2021  
Styret i Bruket Invest AS

  
Frank Daniel Løkken Kristoffersen  
styremedlem/daglig leder

  
Hegejorn Løkken  
styreleder

  
Tove Kristin Løkken  
styremedlem



## Bruket Invest AS

### Regnskapsprinsipper

Årsregnskapet er satt opp i samsvar med regnskapsloven og NRS 8 - God regnskapsskikk for små foretak.

### Driftsinntekter

Inntektsføring ved salg av varer skjer på leveringstidspunktet. Tjenester inntektsføres etter hvert som de leveres.

### Skatt

Skattekostnaden i resultatregnskapet omfatter både periodens betalbare skatt og endring i utsatt skatt. Utsatt skatt er beregnet med 22% på grunnlag av de midlertidige forskjeller som eksisterer mellom regnskapsmessige og skattemessige verdier, samt ligningsmessig underskudd til fremføring ved utgangen av regnskapsåret. Skatteøkende og skattereduserende midlertidige forskjeller som reverserer eller kan reverseres i samme periode er utlignet og nettoført.

### Klassifisering og vurdering av anleggsmidler

Anleggsmidler omfatter eiendeler bestemt til varig eie og bruk. Anleggsmidler er vurdert til anskaffelseskost. Varige driftsmidler balanseføres og avskrives over driftsmidlets økonomiske levetid. Varige driftsmidler nedskrives til gjenvinnbart beløp ved verdifall som forventes ikke å være forbigående. Gjenvinnbart beløp er det høyeste av netto salgsverdi og verdi i bruk. Verdi i bruk er nåverdi av fremtidige kontantstrømmer knyttet til eiendelen. Nedskrivningen reverseres når grunnlaget for nedskrivningen ikke lenger er til stede.

### Klassifisering og vurdering av omløpsmidler

Omløpsmidler og kortsiktig gjeld omfatter normalt poster som forfaller til betaling innen ett år etter balansedagen, samt poster som knytter seg til varekretsløpet. Omløpsmidler vurderes til laveste verdi av anskaffelseskost og virkelig verdi.

### Varer

Varer er vurdert til det laveste av anskaffelseskost og netto salgsverdi.

### Fordringer

Kundefordringer og andre fordringer oppføres til pålydende etter fradrag for avsetning til forventet tap. Avsetning til tap gjøres på grunnlag av en individuell vurdering av de enkelte fordringene.

### Note 2 Lønnskostnader og ytelser, godtgjørelser til daglig leder, styret og revisor

Lønnskostnader	2020	2019
Lønninger	987 866	630 927
Arbeidsgiveravgift	150 691	91 012
Pensjonskostnader	7 633	5 929
Andre ytelser	23 416	23 887
<b>Sum</b>	<b>1 169 607</b>	<b>751 755</b>

Selskapet har i 2020 sysselsatt 2 årsverk.

### Pensjonsforpliktelser

Selskapet er pliktig til å ha tjenestepensjonsordning etter lov om obligatorisk tjenestepensjon. Selskapets pensjonsordninger tilfredsstiller kravene i denne lov.

### Ytelser til ledende personer

	Daglig leder	Styret
Lønn	452 700	0
Pensjonskostnader	5 906	0
Annen godtgjørelse	80 868	0
<b>Sum</b>	<b>539 474</b>	<b>0</b>

### Revisor

Kostnadsført revisjonshonorar for 2020 utgjør kr 33 900, herav kr 23 500 for revisjon og kr 10 400 for bistand/rådgivning.



## Bruket Invest AS

### Note 3 Anleggsmidler

	Bygninger og tomter	Maskiner og anlegg	Driftsløsøre, inventar ol.	Sum
Anskaffelseskost pr. 01.01.20	1 904 168	611 664	1 382 395	3 898 227
+ Tilgang kjøpte driftsmidler	50 420		338 355	388 775
- Avgang i året			124 700	124 700
= Anskaffelseskost 31.12.20	<b>1 954 588</b>	<b>611 664</b>	<b>1 596 050</b>	<b>4 162 302</b>
Akkumulerte avskrivninger 31.12.20	988 468	611 664	762 114	2 362 246
= Bokført verdi 31.12.20	<b>966 120</b>	<b>0</b>	<b>833 936</b>	<b>1 800 056</b>
Årets ordinære avskrivninger	56 900	27 200	186 555	270 655
Økonomisk levetid	10-25 år	2-10 år	0-25 år	

### Note 4 Fordringer og gjeld

	2020	2019
Gjeld sikret ved pant	961 540	722 522
Balanseført verdi av pantsatte eiendeler:	966 120	999 800

### Note 5 Aksjonærer

#### Aksjekapitalen i Bruket Invest AS pr. 31.12 består av:

	Antall	Pålydende	Bokført
Ordinære aksjer	110	1 820,0	200 200
<b>Sum</b>	<b>110</b>		<b>200 200</b>

#### Eierstruktur

De største aksjonærene i % pr. 31.12 var:

	Ordinære	Eierandel	Stemmeandel
Herbjørn Løkken	56	50,9	50,9
Frank Daniel Løkken Kristoffersen	32	29,1	29,1
Tove Kristin Løkken	22	20,0	20,0
<b>Totalt antall aksjer</b>	<b>110</b>	<b>100,0</b>	<b>100,0</b>

#### Aksjer og opsjoner eiet av medlemmer i styret og daglig leder:

Navn	Verv	Ordinære
Herbjørn Løkken	styreleder	56
Tove Kristin Løkken	styremedlem	22
Frank Daniel Løkken Kristoffersen	styremedlem/daglig leder	32
<b>Totalt antall aksjer</b>		<b>110</b>



## Bruket Invest AS

### Note 6 Skatt

<b>Årets skattekostnad</b>	<b>2020</b>	<b>2019</b>
Resultatført skatt på ordinært resultat:		
Betalbar skatt	69 134	24 234
Endring i utsatt skatt	-14 450	-836
<b>Skattekostnad ordinært resultat</b>	<b>54 684</b>	<b>23 398</b>
Skattepliktig inntekt:		
Ordinært resultat før skatt	518 073	106 354
Permanente forskjeller	2 427	0
Endring i midlertidige forskjeller	14 815	3 799
Anvendelse av fremførbart underskudd	-221 068	0
<b>Skattepliktig inntekt</b>	<b>314 247</b>	<b>110 153</b>
Betalbar skatt i balansen:		
Betalbar skatt på årets resultat	69 134	24 234
<b>Sum betalbar skatt i balansen</b>	<b>69 134</b>	<b>24 234</b>

Skatteeffekten av midlertidige forskjeller som har gitt opphav til utsatt skatt og utsatte skattefordeler, spesifisert på typer av midlertidige forskjeller

	<b>2020</b>	<b>2019</b>	<b>Endring</b>
Varige driftsmidler	389 430	406 223	16 793
Varebeholdning	-22 125	-24 103	-1 978
Fordringer	-25 000	-25 000	0
<b>Sum</b>	<b>342 305</b>	<b>357 120</b>	<b>14 815</b>
<b>Grunnlag for utsatt skatt</b>	<b>342 305</b>	<b>357 120</b>	<b>14 815</b>
<b>Utsatt skatt (22 %)</b>	<b>75 307</b>	<b>78 566</b>	<b>3 259</b>

### Note 7 Egenkapital

	<b>Aksjekapital</b>	<b>Annen egenkapital</b>	<b>Sum egenkapital</b>
Pr 01.01.2020	200 200	1 361 688	1 561 888
Årets resultat		463 389	463 389
Egenkapitaljustering i f m fusjon		-163 494	-163 494
Avsatt til utbytte		-200 000	-200 000
<b>Pr 31.12.2020</b>	<b>200 200</b>	<b>1 461 584</b>	<b>1 661 784</b>

Selskapet har fusjonert med Kynna Tresenter AS i 2020.



## Bruket Invest AS

### Note 8 Aksjer i datterselskap

Selskapet eide aksjer i Kynna Tresenter AS frem til de ble fusjonert inn 15.12.2020.

### Note 9 Bankinnskudd

Innestående midler på skattetrekkkonto (bundne midler) er på kr. 91 670.



Til generalforsamlingen i Bruket Invest AS

## UAVHENGIG REVISORS BERETNING

### Uttalelse om revisjonen av årsregnskapet

#### *Konklusjon*

Vi har revidert Bruket Invest AS sitt årsregnskap som viser et overskudd på kr 463 389. Årsregnskapet består av balanse per 31. desember 2020, resultatregnskap for regnskapsåret avsluttet per denne datoen og noter til årsregnskapet, herunder et sammendrag av viktige regnskapsprinsipper.

Etter vår mening er det medfølgende årsregnskapet avgitt i samsvar med lov og forskrifter og gir et rettviseende bilde av selskapets finansielle stilling per 31. desember 2020, og av dets resultater for regnskapsåret avsluttet per denne datoen i samsvar med regnskapslovens regler og god regnskapsskikk i Norge.

#### *Grunnlag for konklusjonen*

Vi har gjennomført revisjonen i samsvar med lov, forskrift og god revisjonsskikk i Norge, herunder de internasjonale revisjonsstandardene (ISA-ene). Våre oppgaver og plikter i henhold til disse standardene er beskrevet i *Revisors oppgaver og plikter ved revisjon av årsregnskapet*. Vi er uavhengige av selskapet slik det kreves i lov og forskrift, og har overholdt våre øvrige etiske forpliktelser i samsvar med disse kravene. Etter vår oppfatning er innhentet revisjonsbevis tilstrekkelig og hensiktsmessig som grunnlag for vår konklusjon.

#### *Styrets og daglig leders ansvar for årsregnskapet*

Styret og daglig leder (ledelsen) er ansvarlig for å utarbeide årsregnskapet i samsvar med lov og forskrifter, herunder for at det gir et rettviseende bilde i samsvar med regnskapslovens regler og god regnskapsskikk i Norge. Ledelsen er også ansvarlig for slik intern kontroll som den finner nødvendig for å kunne utarbeide et årsregnskap som ikke inneholder vesentlig feilinformasjon, verken som følge av misligheter eller utilsiktede feil.

Ved utarbeidelsen av årsregnskapet må ledelsen ta standpunkt til selskapets evne til fortsatt drift og opplyse om forhold av betydning for fortsatt drift. Forutsetningen om fortsatt drift skal legges til grunn for årsregnskapet så lenge det ikke er sannsynlig at virksomheten vil bli avviklet.

Fram Revisjon AS / Lundgaardvegen 13, 2408 Elverum  
Tlf. 62 43 10 80 / post@framrevisjon.no  
Org.nr 957 668 933 / www.framrevisjon.no

Avd Flisa / Kaffegata 95, 2270 Flisa

Avd Trysil / Storvegen 21, 2420 Trysil





*Revisors oppgaver og plikter ved revisjonen av årsregnskapet*

Vårt mål er å oppnå betryggende sikkerhet for at årsregnskapet som helhet ikke inneholder vesentlig feilinformasjon, verken som følge av misligheter eller utilsiktede feil, og å avgi en revisjonsberetning som inneholder vår konklusjon. Betryggende sikkerhet er en høy grad av sikkerhet, men ingen garanti for at en revisjon utført i samsvar med lov, forskrift og god revisjonsskikk i Norge, herunder ISA-ene, alltid vil avdekke vesentlig feilinformasjon som eksisterer. Feilinformasjon kan oppstå som følge av misligheter eller utilsiktede feil. Feilinformasjon blir vurdert som vesentlig dersom den enkeltvis eller samlet med rimelighet kan forventes å påvirke økonomiske beslutninger som brukerne foretar basert på årsregnskapet.

For videre beskrivelse av revisors oppgaver og plikter vises det til <https://revisorforeningen.no/revisjonsberetninger>.

**Uttalelse om øvrige lovmessige krav**

*Konklusjon om registrering og dokumentasjon*

Basert på vår revisjon av årsregnskapet som beskrevet ovenfor, og kontrollhandlinger vi har funnet nødvendig i henhold til internasjonal standard for attestasjonsoppdrag (ISAE) 3000 «Attestasjonsoppdrag som ikke er revisjon eller forenklet revisorkontroll av historisk finansiell informasjon», mener vi at ledelsen har oppfylt sin plikt til å sørge for ordentlig og oversiktlig registrering og dokumentasjon av selskapets regnskapsopplysninger i samsvar med lov og god bokføringsskikk i Norge.

Eiverum, 27.04.2021

**Fram Revisjon AS**



Joar Skirbekk

Statsautorisert revisor