



ÅRSREGNSKAPET FOR REGNSKAPSÅRET 2024 - GENERELL INFORMASJON

Enheten

Organisasjonsnummer:	920 853 013
Organisasjonsform:	Aksjeselskap
Foretaksnavn:	VIPPS HOLDING AS
Forretningsadresse:	Biskop Gunnerus' gate 14A 0185 OSLO

Regnskapsår

Årsregnskapets periode:	01.01.2024 - 31.12.2024
-------------------------	-------------------------

Konsern

Mørselskap i konsern:	Ja
Konsernregnskap lagt ved:	Ja

Regnskapsregler

Regler for små foretak benyttet:	Nei
Benyttet ved utarbeidelsen av årsregnskapet til selskapet:	Forenklet IFRS
Benyttet ved utarbeidelsen av årsregnskapet til konsernet:	Forenklet IFRS

Årsregnskapet fastsatt av kompetent organ

Bekreftet av representant for selskapet:	Pernille Holmberg Bråthen
Dato for fastsettelse av årsregnskapet:	26.03.2025

Grunnlag for avgivelse

År 2024: Årsregnskapet er elektronisk innlevert
År 2023: Tall er hentet fra elektronisk innlevert årsregnskap fra 2024

Det er ikke krav til at årsregnskapet m.v. som sendes til Regnskapsregisteret er undertegnet. Kontrollen på at dette er utført ligger hos revisor/enhetens øverste organ. Sikkerheten ivaretas ved at innsender har rolle/rettighet for innsending av årsregnskapet via Altinn, og ved at det bekreftes at årsregnskapet er fastsatt av kompetent organ.

Brønnøysundregistrene, 12.08.2025



Resultatregnskap

Beløp i: NOK	Note	2024	2023
RESULTATREGNSKAP			
Kostnader			
Lønnskostnad	6	3 175 000	2 126 000
Annen driftskostnad	5	3 627 000	11 975 000
Sum kostnader		6 802 000	14 101 000
Driftsresultat		-6 802 000	-14 101 000
Finansinntekter og finanskostnader			
Inntekt på investering i datterselskap og tilknyttet selskap		33 739 000	
Annen renteinntekt	17	2 652 000	3 950 000
Annen finansinntekt	17	300 000 000	328 000
Sum finansinntekter		336 391 000	4 278 000
Rentekostnad til foretak i samme konsern	17	5 024 000	
Annen rentekostnad	8,17		6 214 000
Annen finanskostnad	17	405 000	27 000
Sum finanskostnader		5 429 000	6 241 000
Netto finans		330 962 000	-1 963 000
Resultat før skattekostnad		324 160 000	-16 064 000
Skattekostnad	9	1 565 000	0
Årsresultat		322 595 000	-16 064 000
Overføringer og disponeringer			
Overføringer til/fra annen egenkapital	18	322 595 000	-16 065 000
Sum overføringer og disponeringer		322 595 000	-16 065 000



Balanse

Beløp i: NOK	Note	2024	2023
BALANSE - EIENDELER			
Anleggsmidler			
Immaterielle eiendeler			
Finansielle anleggsmidler			
Investering i datterselskap	12	2 191 712 000	2 191 712 000
Investering i felleskontrollert virksomhet	3	2 721 724 000	2 329 815 000
Sum finansielle anleggsmidler		4 913 436 000	4 521 527 000
Sum anleggsmidler		4 913 436 000	4 521 527 000
Omløpsmidler			
Varer			
Fordringer			
Konsernfordringer	14	33 739 000	
Sum fordringer		33 739 000	
Bankinnskudd, kontanter og lignende			
Bankinnskudd, kontanter og lignende	16	33 579 000	131 097 000
Sum bankinnskudd, kontanter og lignende		33 579 000	131 097 000
Sum omløpsmidler		67 318 000	131 097 000
SUM EIENDELER		4 980 754 000	4 652 624 000
BALANSE - EGENKAPITAL OG GJELD			
Egenkapital			
Innskutt egenkapital			
Selskapskapital	18,19	16 416 000	16 400 000
Annen innskutt egenkapital	19	4 702 468 000	4 702 483 000
Sum innskutt egenkapital		4 718 884 000	4 718 883 000
Opptjent egenkapital			



Balanse

Beløp i: NOK	Note	2024	2023
Annen egenkapital	18	255 994 000	
Udekket tap	18		66 601 000
Sum opptjent egenkapital		255 994 000	-66 601 000
Sum egenkapital		4 974 878 000	4 652 282 000
Sum langsiktig gjeld		0	0
Kortsiktig gjeld			
Leverandørgjeld		2 295 000	102 000
Betalbar skatt	9	1 565 000	
Kortsiktig konserngjeld	13	1 647 000	
Annen kortsiktig gjeld	8,20	369 000	239 000
Sum kortsiktig gjeld		5 876 000	341 000
Sum gjeld		5 876 000	341 000
SUM EGENKAPITAL OG GJELD		4 980 754 000	4 652 623 000



Konsernets resultatregnskap

Beløp i: NOK	Note	2024	2023
RESULTATREGNSKAP			
Inntekter			
Salgsinntekt	4	1 378 298 000	1 279 067 000
Annen driftsinntekt	4	24 201 000	710 000
Resultat investering etter EK-metoden	3,4	-635 205 000	-791 080 000
Sum inntekter		767 294 000	488 697 000
Kostnader			
Varekostnad	5	452 657 000	428 242 000
Lønnskostnad	6	333 293 000	264 441 000
Avskrivning på varige driftsmidler og immaterielle eiendeler	10,11	215 110 000	187 651 000
Avskrivning rett-til-bruk-eiendeler	8	18 088 000	16 061 000
Nedskrivning av varige driftsmidler og immaterielle eiendeler	10,11	13 842 000	0
Annen driftskostnad	5	292 139 000	315 719 000
Sum kostnader		1 325 129 000	1 212 114 000
Driftsresultat		-557 835 000	-723 417 000
Finansinntekter og finanskostnader			
Annen renteinntekt	17	6 166 000	11 925 000
Annen finansinntekt	17	12 478 000	1 095 000
Sum finansinntekter		18 644 000	13 020 000
Verdireduksjon andre finansielle instrumenter vurdert til virkelig verdi	17	3 000	
Nedskrivning av finansielle eiendeler	17	39 148 000	
Annen rentekostnad	8,17	21 341 000	19 671 000
Annen finanskostnad	17	4 129 000	1 443 000
Sum finanskostnader		64 621 000	21 114 000
Netto finans		-45 977 000	-8 094 000
Resultat før skattekostnad		-603 812 000	-731 511 000
Skattekostnad	9	-3 612 000	5 869 000
Årsresultat		-600 200 000	-737 380 000



Konsernets resultatregnskap

Beløp i: NOK	Note	2024	2023
Minoritetsinteresser		-1 014 000	
Årsresultat etter minoritetsinteresser		-599 186 000	
Overføringer og disponeringer			
Overføringer til/fra annen egenkapital	18	600 200 000	737 382 000
Sum overføringer og disponeringer		600 200 000	737 382 000



Konsernets balanse

Beløp i: NOK	Note	2024	2023
BALANSE - EIENDELER			
Anleggsmidler			
Immaterielle eiendeler			
Teknologi og prosjekter i arbeid	10	591 147 000	576 911 000
Kundeforhold og varemerke	10	179 789 000	200 133 000
Utsatt skattefordel	9	4 279 000	
Goodwill	10	1 572 135 000	1 440 697 000
Sum immaterielle eiendeler		2 347 350 000	2 217 741 000
Varige driftsmidler			
Påkostning leide lokaler	11	3 891 000	27 432 000
Maskiner og anlegg	11	8 285 000	7 887 000
Driftsløsøre, inventar, verktøy, kontormaskiner og lignende	11	9 534 000	9 688 000
Rett til bruk eiendeler	8	156 828 000	69 478 000
Sum varige driftsmidler		178 538 000	114 485 000
Finansielle anleggsmidler			
Investering i felleskontrollert virksomhet	3	2 013 971 000	2 202 790 000
Sum finansielle anleggsmidler		2 013 971 000	2 202 790 000
Sum anleggsmidler		4 539 859 000	4 535 016 000
Omløpsmidler			
Varer			
Fordringer			
Kundefordringer	15	110 164 000	98 660 000
Andre fordringer	20	134 193 000	111 881 000
Fordring felleskontrollert virksomhet	13	3 659 000	3 804 000
Sum fordringer		248 016 000	214 345 000
Bankinnskudd, kontanter og lignende			
Bankinnskudd, kontanter og lignende	16	83 019 000	243 389 000
Sum bankinnskudd, kontanter og lignende		83 019 000	243 389 000
Sum omløpsmidler		331 035 000	457 734 000



Konsernets balanse

Beløp i: NOK	Note	2024	2023
SUM EIENDELER		4 870 894 000	4 992 750 000
BALANSE - EGENKAPITAL OG GJELD			
Egenkapital			
Innskutt egenkapital			
Selskapskapital	18,19	16 416 000	16 400 000
Annen innskutt egenkapital	19	4 702 467 000	4 702 483 000
Sum innskutt egenkapital		4 718 883 000	4 718 883 000
Opptjent egenkapital			
Udekket tap	18	565 411 000	63 093 000
Minoritetsinteresser	18	1 014 000	
Sum opptjent egenkapital		-564 397 000	-63 093 000
Minoritetsinteresser	18	17 401 000	
Sum egenkapital		4 171 887 000	4 655 790 000
Gjeld			
Langsiktig gjeld			
Utsatt skatt	9	44 081 000	41 909 000
Sum avsetninger for forpliktelser		44 081 000	41 909 000
Annen langsiktig gjeld			
Leieforpliktelse	8	125 291 000	55 488 000
Sum annen langsiktig gjeld		125 291 000	55 488 000
Sum langsiktig gjeld		169 372 000	97 397 000
Kortsiktig gjeld			
Gjeld til kredittinstitusjoner	16	279 462 000	
Leverandørgjeld		51 405 000	93 089 000
Betalbar skatt	9	1 565 000	
Skyldige offentlige avgifter		37 755 000	23 146 000
Leieforpliktelse	8	33 210 000	19 273 000
Annen kortsiktig gjeld	8,20	126 239 000	104 056 000



Konsernets balanse

Beløp i: NOK	Note	2024	2023
Sum kortsiktig gjeld		529 636 000	239 564 000
Sum gjeld		699 008 000	336 961 000
SUM EGENKAPITAL OG GJELD		4 870 895 000	4 992 751 000



Brønnøysundregistrene

ÅRSREGNSKAP FOR REGNSKAPSÅRET 2024 - GENERELL INFORMASJON

Journalnummer: 2025 701293

Enheten

Organisasjonsnummer: 920 853 013
Organisasjonsform: Aksjeselskap
Foretaksnavn: VIPPS HOLDING AS
Forretningsadresse: Biskop Gunnerus' gate 14A
0185 OSLO

Regnskapsår

Årsregnskapsperiode: 01.01.2024 - 31.12.2024

Konsern

Morselskap i konsern: Ja
Konsernregnskap lagt ved: Ja

Regnskapsregler

Regler for små foretak benyttet: Nei
Benyttet ved utarbeidelsen av
årsregnskapet til selskapet: Forenklet IFRS
Benyttet ved utarbeidelsen av
årsregnskapet til konsernet: Forenklet IFRS

Årsregnskapet fastsatt av kompetent organ

Bekreftet av representant for selskapet: Pernille Holmberg Bråthen
Dato for fastsettelse av årsregnskapet: 26.03.2025

Revisjon

Årsregnskapet er utarbeidet av ekstern
autorisert regnskapsfører: Ja
Ekstern autorisert regnskapsfører har i
løpet av regnskapsåret bistått ved den
løpende regnskapsføringen eller utført
andre tjenester for selskapet enn å
utarbeide årsregnskapet: Ja

Grunnlag for avgivelse

År 2024: Årsregnskap er elektronisk innlevert.
År 2023: Tall er hentet fra elektronisk innlevert årsregnskap fra 2024.

Det er ikke krav til at årsregnskapet m.v. som sendes til Regnskapsregisteret er undertegnet. Kontrollen på at dette er utført ligger hos revisor/enhetens øverste organ. Sikkerheten ivaretas ved at innsender har rolle/rettighet for innsending av årsregnskapet via Altinn, og ved at det bekreftes at årsregnskapet er fastsatt av kompetent organ.

Brønnøysundregistrene, 11.08.2025

Brønnøysundregistrene
Postadresse: Postboks 900, 8910 Brønnøysund
Telefon: 75 00 75 00
E-post: firmapost@brreg.no Internett: www.brreg.no
Organisasjonsnummer: 974 760 673



Organisasjonsnr: 920 853 013
VIPPS HOLDING AS

RESULTATREGNSKAP

Beløp i: NOK	Note	2024	2023
RESULTATREGNSKAP			
Kostnader			
Lønnskostnad	6	3 175 000	2 126 000
Annen driftskostnad	5	3 627 000	11 975 000
Sum kostnader		6 802 000	14 101 000
Driftsresultat		-6 802 000	-14 101 000
Finansinntekter og finanskostnader			
Inntekt på investering i datterselskap og tilknyttet selskap		33 739 000	
Annen renteinntekt	17	2 652 000	3 950 000
Annen finansinntekt	17	300 000 000	328 000
Sum finansinntekter		336 391 000	4 278 000
Rentekostnad til foretak i samme konsern	17	5 024 000	
Annen rentekostnad	8,17		6 214 000
Annen finanskostnad	17	405 000	27 000
Sum finanskostnader		5 429 000	6 241 000
Netto finans		330 962 000	-1 963 000
Resultat før skattekostnad		324 160 000	-16 064 000
Skattekostnad	9	1 565 000	0
Årsresultat		322 595 000	-16 064 000
Overføringer og disponeringer			
Overføringer til/fra annen egenkapital	18	322 595 000	-16 065 000
Sum overføringer og disponeringer		322 595 000	-16 065 000



Organisasjonsnr: 920 853 013
VIPPS HOLDING AS

BALANSE

Beløp i: NOK **Note** **2024** **2023**

BALANSE - EIENDELER

Anleggsmidler

Immaterielle eiendeler

Finansielle anleggsmidler

Investering i datterselskap	12	2 191 712 000	2 191 712 000
Investering i felleskontrollert virksomhet	3	2 721 724 000	2 329 815 000
Sum finansielle anleggsmidler		4 913 436 000	4 521 527 000
Sum anleggsmidler		4 913 436 000	4 521 527 000

Omløpsmidler

Varer

Fordringer

Konsernfordringer	14	33 739 000	
Sum fordringer		33 739 000	

Bankinnskudd, kontanter og lignende

Bankinnskudd, kontanter og lignende	16	33 579 000	131 097 000
Sum bankinnskudd, kontanter og lignende		33 579 000	131 097 000
Sum omløpsmidler		67 318 000	131 097 000

SUM EIENDELER **4 980 754 000** **4 652 624 000**

BALANSE - EGENKAPITAL OG GJELD

Egenkapital

Innskutt egenkapital

Selskapskapital	18,19	16 416 000	16 400 000
Annen innskutt egenkapital	19	4 702 468 000	4 702 483 000
Sum innskutt egenkapital		4 718 884 000	4 718 883 000

Opptjent egenkapital

Annen egenkapital	18	255 994 000	
Udekket tap	18		66 601 000
Sum opptjent egenkapital		255 994 000	-66 601 000

Sum egenkapital **4 974 878 000** **4 652 282 000**



Sum langsiktig gjeld		0	0
Kortsiktig gjeld			
Leverandørgjeld		2 295 000	102 000
Betalbar skatt	9	1 565 000	
Kortsiktig konserngjeld	13	1 647 000	
Annen kortsiktig gjeld	8,20	369 000	239 000
Sum kortsiktig gjeld		5 876 000	341 000
Sum gjeld		5 876 000	341 000
SUM EGENKAPITAL OG GJELD		4 980 754 000	4 652 623 000



Organisasjonsnr: 920 853 013
VIPPS HOLDING AS

KONSERNRESULTATREGNSKAP

Beløp i: NOK	Note	2024	2023
RESULTATREGNSKAP			
Inntekter			
Salgsinntekt	4	1 378 298 000	1 279 067 000
Annen driftsinntekt	4	24 201 000	710 000
Resultat investering etter EK-metoden	3, 4	-635 205 000	-791 080 000
Sum inntekter		767 294 000	488 697 000
Kostnader			
Varekostnad	5	452 657 000	428 242 000
Lønnskostnad	6	333 293 000	264 441 000
Avskrivning på varige driftsmidler og immaterielle eiendeler	10, 11	215 110 000	187 651 000
Avskrivning rett-til-bruk- eiendeler	8	18 088 000	16 061 000
Nedskrivning av varige driftsmidler og immaterielle eiendeler	10, 11	13 842 000	0
Annen driftskostnad	5	292 139 000	315 719 000
Sum kostnader		1 325 129 000	1 212 114 000
Driftsresultat		-557 835 000	-723 417 000
Finansinntekter og finanskostnader			
Annen renteinntekt	17	6 166 000	11 925 000
Annen finansinntekt	17	12 478 000	1 095 000
Sum finansinntekter		18 644 000	13 020 000
Verdireduksjon andre finansielle instrumenter vurdert til virkelig verdi	17	3 000	
Nedskrivning av finansielle eiendeler	17	39 148 000	
Annen rentekostnad	8, 17	21 341 000	19 671 000
Annen finanskostnad	17	4 129 000	1 443 000
Sum finanskostnader		64 621 000	21 114 000
Netto finans		-45 977 000	-8 094 000
Resultat før skattekostnad		-603 812 000	-731 511 000
Skattekostnad	9	-3 612 000	5 869 000
Årsresultat		-600 200 000	-737 380 000
Minoritetsinteresser		-1 014 000	
Årsresultat etter minoritetsinteresser		-599 186 000	



Overføringer og disponeringer			
Overføringer til/fra annen egenkapital	18	600 200 000	737 382 000
Sum overføringer og disponeringer		600 200 000	737 382 000



Organisasjonsnr: 920 853 013
VIPPS HOLDING AS

KONSERNBALANSE

Beløp i: NOK	Note	2024	2023
BALANSE - EIENDELER			
Anleggsmidler			
Immaterielle eiendeler			
Teknologi og prosjekter i arbeid	10	591 147 000	576 911 000
Kundeforhold og varemerke	10	179 789 000	200 133 000
Utsatt skattefordel	9	4 279 000	
Goodwill	10	1 572 135 000	1 440 697 000
Sum immaterielle eiendeler		2 347 350 000	2 217 741 000
Varige driftsmidler			
Påkostning leide lokaler	11	3 891 000	27 432 000
Maskiner og anlegg	11	8 285 000	7 887 000
Driftsløsøre, inventar, verktøy, kontormaskiner og lignende	11	9 534 000	9 688 000
Rett til bruk eiendeler	8	156 828 000	69 478 000
Sum varige driftsmidler		178 538 000	114 485 000
Finansielle anleggsmidler			
Investering i felleskontrollert virksomhet	3	2 013 971 000	2 202 790 000
Sum finansielle anleggsmidler		2 013 971 000	2 202 790 000
Sum anleggsmidler		4 539 859 000	4 535 016 000
Omløpsmidler			
Varer			
Fordringer			
Kundefordringer	15	110 164 000	98 660 000
Andre fordringer	20	134 193 000	111 881 000
Fordring felleskontrollert virksomhet	13	3 659 000	3 804 000
Sum fordringer		248 016 000	214 345 000
Bankinnskudd, kontanter og lignende			
Bankinnskudd, kontanter og lignende	16	83 019 000	243 389 000
Sum bankinnskudd, kontanter og lignende		83 019 000	243 389 000
Sum omløpsmidler		331 035 000	457 734 000
SUM EIENDELER		4 870 894 000	4 992 750 000



BALANSE - EGENKAPITAL OG GJELD

Egenkapital

Innskutt egenkapital

Selskapskapital	18,19	16 416 000	16 400 000
Annen innskutt egenkapital	19	4 702 467 000	4 702 483 000
Sum innskutt egenkapital		4 718 883 000	4 718 883 000

Opptjent egenkapital

Udekket tap	18	565 411 000	63 093 000
Minoritetsinteresser	18	1 014 000	
Sum opptjent egenkapital		-564 397 000	-63 093 000

Minoritetsinteresser 18 17 401 000

Sum egenkapital 4 171 887 000 4 655 790 000

Gjeld

Langsiktig gjeld

Utsatt skatt	9	44 081 000	41 909 000
Sum avsetninger for forpliktelser		44 081 000	41 909 000
Annen langsiktig gjeld			
Leieforpliktelse	8	125 291 000	55 488 000
Sum annen langsiktig gjeld		125 291 000	55 488 000

Sum langsiktig gjeld 169 372 000 97 397 000

Kortsiktig gjeld

Gjeld til kredittinstitusjoner	16	279 462 000	
Leverandørgjeld		51 405 000	93 089 000
Betalbar skatt	9	1 565 000	
Skyldige offentlige avgifter		37 755 000	23 146 000
Leieforpliktelse	8	33 210 000	19 273 000
Annen kortsiktig gjeld	8,20	126 239 000	104 056 000
Sum kortsiktig gjeld		529 636 000	239 564 000

Sum gjeld 699 008 000 336 961 000

SUM EGENKAPITAL OG GJELD 4 870 895 000 4 992 751 000



Organisasjonsnr: 920 853 013
VIPPS HOLDING AS

NOTEOPPLYSNINGER - SELSKAP - alle poster oppgitt i hele tall

Note
6

Antall årsverk i regnskapsåret
1.00

Sum Beløp

Balanseført verdi 31.12. Varige driftsmidler Immaterielle eiend.

Konsernregnskap

Morselskapet sitt navn

Forretningskontor for morselskapet

Begrunnelse for at datterselskap er utelatt fra konsolideringen

Samlet beløp - tilknyttet selskap Årets Fjorårets

Samlet beløp - foretak i samme konsern Årets Fjorårets

Samlet beløp - foretak i samme konsern Årets Fjorårets

Samlet beløp - felles kontrollert virksomhet Årets Fjorårets

Pantstillelse Beløp

Beholdning av egne aksjer Antall Pålydende Andel av aksjek.



Organisasjonsnr: 920 853 013
VIPPS HOLDING AS

NOTEOPPLYSNINGER - KONSERN - alle poster oppgitt i hele tall

Note
6

Antall årsverk i regnskapsåret
226.00

<u>Sum</u>	<u>Beløp</u>
<u>Balanseført verdi 31.12.</u>	<u>Varige driftsmidler Immaterielle eiend.</u>

Konsernregnskap

Morselskapet sitt navn

Forretningskontor for morselskapet

Begrunnelse for at datterselskap er utelatt fra konsolideringen

<u>Samlet beløp - tilknyttet selskap</u>	<u>Årets</u>	<u>Fjorårets</u>
--	--------------	------------------

<u>Samlet beløp - foretak i samme konsern</u>	<u>Årets</u>	<u>Fjorårets</u>
---	--------------	------------------

<u>Samlet beløp - foretak i samme konsern</u>	<u>Årets</u>	<u>Fjorårets</u>
---	--------------	------------------

<u>Samlet beløp - felles kontrollert virksomhet</u>	<u>Årets</u>	<u>Fjorårets</u>
---	--------------	------------------

<u>Pantstillelse</u>	<u>Beløp</u>
----------------------	--------------

<u>Beholdning av egne aksjer</u>	<u>Antall</u>	<u>Pålydende</u>	<u>Andel av aksjek.</u>
----------------------------------	---------------	------------------	-------------------------



KPMG AS
Sørkedalsveien 6
P.O. Box 7000 Majorstuen
N-0306 Oslo

Telephone +47 45 40 40 63
Internet www.kpmg.no
Enterprise 935 174 627 MVA

Til generalforsamlingen i Vipps Holding AS

Uavhengig revisors beretning

Konklusjon

Vi har revidert årsregnskapet for Vipps Holding AS, som består av:

- selskapsregnskapet, som består av balanse per 31. desember 2024, resultatregnskap, utvidet resultatregnskap og kontantstrømpstilling for regnskapsåret avsluttet per denne datoen og noter til årsregnskapet, herunder et sammendrag av viktige regnskapsprinsipper, og
- konsernregnskapet, som består av balanse per 31. desember 2024, resultatregnskap, utvidet resultatregnskap og kontantstrømpstilling for regnskapsåret avsluttet per denne datoen og noter til årsregnskapet, herunder et sammendrag av viktige regnskapsprinsipper.

Etter vår mening

- oppytter årsregnskapet gjeldende lovkrav,
- gir selskapsregnskapet et rettviseende bilde av selskapets finansielle stilling per 31. desember 2024 og av dets resultater og kontantstrømmer for regnskapsåret avsluttet per denne datoen i samsvar med forenklet anvendelse av internasjonale regnskapsstandarder etter regnskapsloven § 3-9, og
- gir konsernregnskapet et rettviseende bilde av konsernets finansielle stilling per 31. desember 2024 og av dets resultater og kontantstrømmer for regnskapsåret avsluttet per denne datoen i samsvar med forenklet anvendelse av internasjonale regnskapsstandarder etter regnskapsloven § 3-9.

Grunnlag for konklusjonen

Vi har gjennomført revisjonen i samsvar med International Standards on Auditing (ISA-ene). Våre oppgaver og plikter i henhold til disse standardene er beskrevet nedenfor under *Revisors oppgaver og plikter ved revisjonen av årsregnskapet*. Vi er uavhengige av selskapet og konsernet i samsvar med kravene i relevante lover og forskrifter i Norge og International Code of Ethics for Professional Accountants (inkludert internasjonale uavhengighetsstandarder) utstedt av International Ethics Standards Board for Accountants (IESBA-reglene), og vi har overholdt våre øvrige etiske forpliktelser i samsvar med disse kravene. Innhentet revisjonsbevis er etter vår vurdering tilstrekkelig og hensiktsmessig som grunnlag for vår konklusjon.

Øvrig informasjon

Styret og daglig leder (ledelsen) er ansvarlige for informasjonen i årsberetningen. Øvrig informasjon omfatter informasjon i årsrapporten bortsett fra årsregnskapet og den tilhørende revisjonsberetningen. Vår konklusjon om årsregnskapet ovenfor dekker ikke informasjonen i årsberetningen.

I forbindelse med revisjonen av årsregnskapet er det vår oppgave å lese årsberetningen. Formålet er å vurdere hvorvidt det foreligger vesentlig inkonsistens mellom årsberetningen og årsregnskapet og den kunnskap vi har opparbeidet oss under revisjonen av årsregnskapet, eller hvorvidt informasjon i

Offices in:

© KPMG AS, a Norwegian limited liability company and a member firm of the KPMG global organization of independent member firms affiliated with KPMG International Limited, a private English company limited by guarantee. All rights reserved.

Statsautoriserte revisorer - medlemmer av Den norske Revisorforening

Oslo	Elverum	Mo i Rana	Tromsø
Alta	Finnsnes	Molde	Trondheim
Arendal	Hamar	Sandefjord	Tynset
Bergen	Haugesund	Stavanger	Ulsteinvik
Bode	Knarvik	Stord	Ålesund
Drammen	Kristiansand	Straume	

Penneo Dokumentnøkkel: BASBC-TFYTS-LEJKA-GQGF7-8J5R4-174E2



årsberetningen ellers fremstår som vesentlig feil. Vi har plikt til å rapportere dersom årsberetningen fremstår som vesentlig feil. Vi har ingenting å rapportere i så henseende.

Basert på kunnskapen vi har opparbeidet oss i revisjonen, mener vi at årsberetningen

- er konsistent med årsregnskapet og
- inneholder de opplysninger som skal gis i henhold til gjeldende lovkrav.

Ledelsens ansvar for årsregnskapet

Ledelsen er ansvarlig for å utarbeide årsregnskapet og for at det gir et rettviseende bilde i samsvar med forenklet anvendelse av internasjonale regnskapsstandarder etter regnskapsloven § 3-9. Ledelsen er også ansvarlig for slik intern kontroll som den finner nødvendig for å kunne utarbeide et årsregnskap som ikke inneholder vesentlig feilinformasjon, verken som følge av misligheter eller utilsiktede feil.

Ved utarbeidelsen av årsregnskapet må ledelsen ta standpunkt til selskapets og konsernets evne til fortsatt drift og opplyse om forhold av betydning for fortsatt drift. Forutsetningen om fortsatt drift skal legges til grunn for selskapsregnskapet med mindre ledelsen enten har til hensikt å avvike selskapet eller legge ned virksomheten, eller ikke har noe realistisk alternativ til dette. Forutsetningen om fortsatt drift skal legges til grunn for konsernregnskapet med mindre ledelsen enten har til hensikt å avvike konsernet eller legge ned virksomheten, eller ikke har noe realistisk alternativ til dette.

Revisors oppgaver og plikter ved revisjonen av årsregnskapet

Vårt mål er å oppnå betryggende sikkerhet for at årsregnskapet som helhet ikke inneholder vesentlig feilinformasjon, verken som følge av misligheter eller utilsiktede feil, og å avgi en revisjonsberetning som inneholder vår konklusjon. Betryggende sikkerhet er en høy grad av sikkerhet, men ingen garanti for at en revisjon utført i samsvar med ISA-ene, alltid vil avdekke vesentlig feilinformasjon. Feilinformasjon kan oppstå som følge av misligheter eller utilsiktede feil. Feilinformasjon er å anse som vesentlig dersom den enkeltvis eller samlet med rimelighet kan forventes å påvirke de økonomiske beslutningene som brukerne foretar på grunnlag av årsregnskapet.

Som del av en revisjon i samsvar med ISA-ene, utøver vi profesjonelt skjønn og utviser profesjonell skepsis gjennom hele revisjonen. I tillegg:

- identifiserer og vurderer vi risikoen for vesentlig feilinformasjon i regnskapet, enten det skyldes misligheter eller utilsiktede feil. Vi utformer og gjennomfører revisjonshandlinger for å håndtere slike risikoer, og innhenter revisjonsbevis som er tilstrekkelig og hensiktsmessig som grunnlag for vår konklusjon. Risikoen for at vesentlig feilinformasjon som følge av misligheter ikke blir avdekket, er høyere enn for feilinformasjon som skyldes utilsiktede feil, siden misligheter kan innebære samarbeid, forfalskning, bevisste utelatelser, uriktige fremstillinger eller overstyring av internkontroll.
- opparbeider vi oss en forståelse av intern kontroll som er relevant for revisjonen, for å utforme revisjonshandlinger som er hensiktsmessige etter omstendighetene, men ikke for å gi uttrykk for en mening om effektiviteten av selskapets og konsernets interne kontroll.
- evaluerer vi om de anvendte regnskapsprinsippene er hensiktsmessige og om regnskapsestimaterne og tilhørende noteopplysninger utarbeidet av ledelsen er rimelige.
- konkluderer vi på om ledelsens bruk av fortsatt drift-forutsetningen er hensiktsmessig, og, basert på innhentede revisjonsbevis, hvorvidt det foreligger vesentlig usikkerhet knyttet til hendelser eller forhold som kan skape tvil av betydning om selskapets og konsernets evne til fortsatt drift. Dersom vi konkluderer med at det eksisterer vesentlig usikkerhet, kreves det at vi i revisjonsberetningen henleder oppmerksomheten på tilleggsopplysningene i årsregnskapet, eller, dersom slike tilleggsopplysninger ikke er tilstrekkelige, at vi modifierer vår konklusjon. Våre konklusjoner er basert på revisjonsbevis innhentet frem til datoen for revisjonsberetningen. Etterfølgende hendelser eller forhold kan imidlertid medføre at selskapet og konsernet ikke kan fortsette driften.
- evaluerer vi den samlede presentasjonen, strukturen og innholdet i årsregnskapet, inkludert tilleggsopplysningene, og hvorvidt årsregnskapet gir uttrykk for de underliggende



transaksjonene og hendelsene på en måte som gir et rettviseende bilde.

- innhenter vi tilstrekkelig og hensiktsmessig revisjonsbevis vedrørende den finansielle informasjonen til enhetene eller forretningsområdene i konsernet for å kunne gi uttrykk for en mening om konsernregnskapet. Vi er ansvarlige for å lede, følge opp og gjennomføre konsernrevisjonen. Vi har eneansvar for vår konklusjon om konsernregnskapet.

Vi kommuniserer med styret blant annet om det planlagte innholdet i og tidspunkt for revisjonsarbeidet og eventuelle vesentlige funn i revisjonen, herunder vesentlige svakheter i intern kontroll som vi avdekker gjennom revisjonen.

Oslo, 11. april 2025

KPMG AS

Geir Moen
Statsautorisert revisor
(elektronisk signert)

Penneo Dokumentnøkkel: BASBC-TFYTS-LEJKA-GQGF7-8J5R4-174E2



PENNEO

Signaturene i dette dokumentet er juridisk bindende. Dokument signert med "Penneo™ - sikker digital signatur". De signerende parter sin identitet er registrert, og er listet nedenfor.

"Med min signatur bekrefter jeg alle datoer og innholdet i dette dokument."

Moen, Geir

Partner

På vegne av: KPMG AS

Serienummer: no_bankid:9578-5999-4-2322213

IP: 80.232.xxx.xxx

2025-04-11 10:00:35 UTC



Penneo Dokumentnøkkel: BA5BC-TFYTS-LEJKA-GQGF7-8J5R4-174E2

Dette dokumentet er signert digitalt via [Penneo.com](https://penneo.com). De signerte dataene er validert ved hjelp av den matematiske hashverdien av det originale dokumentet. All kryptografisk bevisføring er innebygd i denne PDF-en for fremtidig validering.

Dette dokumentet er forseglet med et kvalifisert elektronisk segl ved bruk av et sertifikat og et tidsstempel fra en kvalifisert tilstjenesteleverandør.

Slik kan du bekrefte at dokumentet er originalt

Når du åpner dokumentet i Adobe Reader, kan du se at det er sertifisert av **Penneo A/S**. Dette beviser at innholdet i dokumentet ikke har blitt endret siden tidspunktet for signeringen. Bevis for de individuelle signatørens digitale signaturer er vedlagt dokumentet.

Du kan bekrefte de kryptografiske bevisene ved hjelp av Penneos validator, <https://penneo.com/validator>, eller andre valideringsverktøy for digitale signaturer.



Admincontrol

List of Signatures Page 1/1

VH_styre_Årsrapport 2024.pdf

Name	Method	Signed at
Janson, Jan-Frode	BANKID	2025-04-02 10:39 GMT+02
Haarberg, Tore	BANKID	2025-04-02 09:21 GMT+02
Nydal, Trond Lars	BANKID	2025-04-01 20:51 GMT+02
Torland, Ragnar	BANKID	2025-04-01 09:29 GMT+02
Karlsen, Hege Beate Toft	BANKID	2025-03-31 21:28 GMT+02
Braathen, Kjerstin E R	BANKID	2025-04-08 18:02 GMT+02
Figenschou, Rasmus Aage T	BANKID	2025-04-02 17:31 GMT+02
Kjerpeseth, Jan Erik	BANKID	2025-04-02 17:30 GMT+02
Skjørestad, Ella	BANKID	2025-04-02 12:09 GMT+02



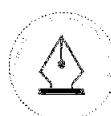
This file is sealed with a digital signature. The seal is a guarantee for the authenticity of the document.

External reference: DCF1236E1F8E48B49E9BE3DFD3C06C13



Årsberetning og årsregnskap Vipps Holding 2024

1



This file is sealed with a digital signature.
The seal is a guarantee for the authenticity
of the document.

Document ID:
DCF1238E1F8E48B49E9BE3DFD3C06C13

Styrets beretning

Vipps Holding AS (org.nr.: 920 853 013) er morselskap for selskaper med virksomhet innen elektroniske ID- og autentiseringsløsninger, betalingstjenester og antihvitvaskingstjenester. Selskapet har konsesjon som morselskap i finanskonsern etter finansforetaksloven §§ 17-3, jf. 17-2, og skal innenfor de rammer som følger av lov, forskrift og konsesjonsvilkår i tillegg kunne drive virksomhet som har naturlig tilknytning til forannevnte virksomhet. Selskapet skal også kunne ha eierandeler i andre selskaper med lignende tilknyttede formål.

Vipps Holding AS er eid av 25 banker og bankgrupperinger med virksomhet i Norge, hvorav de fire største er DNB Bank ASA, Sparebank 1 Betaling AS, Balder Betaling AS og Eika VBB AS. Morselskapet, Vipps Holding AS, forvalter eierskapet i det heleide datterselskapet BankID BankAxept AS (org.nr.: 927 611 929) og den felleskontrollerte virksomheten Vipps MobilePay AS (org.nr.: 918 713 867) med eierandel på 72,22 prosent.

Selskapets forretningsadresse er Biskop Gunnerus' gate 14A, 0185 Oslo, hvor også datterselskapet BankID BankAxept AS hovedkontor holder til. Den felleskontrollerte virksomheten Vipps MobilePay AS har sitt hovedkontor i Dronning Eufemias gate 11. BankID BankAxept AS har i tillegg kontorer i Bergen, Stavanger og København mens Vipps MobilePay AS har filialer i Danmark og Finland.

Morselskapet Vipps Holding AS

Virksomheten til Vipps Holding AS består i å forvalte morselskapets eierinteresser i Vipps MobilePay AS, BankID BankAxept AS samt andre foretak som inngår i konsernet. Vipps Holding AS har etablert styrings- og kontrollsystemer som er tilpasset risikoen ved og omfanget av virksomheten i foretaket, og for den samlede virksomheten i konsernet. Dette inkluderer retningslinjer og rutiner for å identifisere, styre, overvåke, vurdere og rapportere risiko som konsernet, Vipps Holding AS, den felleskontrollerte virksomheten Vipps MobilePay AS, eller BankAxept BankID AS med datterselskaper, er eller kan bli eksponert for.

Datterselskapet BankID BankAxept AS

BankID BankAxept AS er en ledende aktør innen digital ID og signering, betaling og antihvitvaskingstjenester i Norge. Datterselskapet står bak et par av Norges mest brukte merkevarer; BankID og BankAxept.

Den nasjonale kortbetalingstjenesten BankAxept fikk i 2024 sin inntreden i digitale betalingskanaler. Etter flere år med nedgang i bruk av fysiske bankkort med BankAxept, er trenden i ferd med å snu med etablering i digitale betalingskanaler. I mai 2024 lanserte BankAxept Apple Pay sammen med de første 9 bankene og i desember var BankAxept på plass i Apple Pay med DNB og alle Eika-bankene.

I 2023 tok BankAxept det første steget og testet eBetaling i Trumf-appen og august 2024 lanserte NorgesGruppen Trumf Pay med BankAxept. En viktig milepæl ble nådd for selskapet da Vipps MobilePay lanserte «tæpping» med BankAxept i desember 2024. «Tæpping» med Vipps aksepteres på alle terminaler med BankAxept. I løpet av desember tok 650 000 vippsere tjenesten i bruk.

2



This file is sealed with a digital signature.
The seal is a guarantee for the authenticity
of the document.

Document ID:
DCF1238E1F8E48B49E9BE3DFD3C06C13

BankID har forenklet tjenesten fra mange innloggingsmetoder til én knapp i en app og passerte 4,6 millioner brukere i 2024. Alle bankene samlet seg om BankID-appen etter utfasingen av BankID på mobil. Appen har 3,6 millioner brukere ved utgangen av 2024. Samtidig benytter 16 prosent fortsatt kodebrikke. ID-kort ble lansert i mars og ved utgangen av året har 625 000 personer aktivert ID-kortet. ID-kort i BankID appen er første steg på veien for å innta en sentral rolle i det europeiske økosystemet for ID-lommebok.

Det er lansert flere selvbetjeningsløsninger som reduserer kundestøtte i bankene og som forhindrer svindel, deriblant aktivering av appen og glemt passord-funksjon med tjenesten ID-sjekk. Selskapet har investert i nytt antisvindelsystem som vil redusere svindel og misbruk av BankID. Det nye systemet skal implementeres i 2025 og vil, sammen med forbedring av tjenestene, gjøre kundene bedre beskyttet.

Et vekstområde for selskapet er tjenester innen kunde kontroll og antihvitvasking. Etter oppkjøpet av Kudesjekk i 2022 og Beaufort Solutions i 2024, har KYC-tjenesten blitt et viktig satsningsområde for selskapet. I juni 2024 ble KYC («Know your customer») etablert som eget forretningsområde.

BankID BankAxept AS kjøpte danske Criipto ApS i juni 2024. Criipto ApS er forhandler av eID-løsninger til bedrifter i Norge (BankID), Danmark (MitID), Sverige (svensk BankID), Finland (Finnish Trust Network – FTN) med flere. Oppkjøpet har gitt BankID BankAxept direktesalgskanal hvor alle tjenester tilbys direkte. I tillegg opprettholdes partnerskap med andre eID forhandlere.

Datterselskapets oppdrag er å bidra til et knirkefritt samfunn, gjennom sterk tillit og gode brukeropplevelser for personer, bedrifter og samfunn. Tjenester som bidrar til trygge digitale tjenester, gir langsiktig vekst og verdiskapning for datterselskapets eiere og gjør BankID BankAxept AS til en attraktiv arbeidsgiver.

Felleskontrollert virksomhet Vipps MobilePay AS

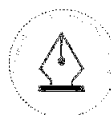
Vipps MobilePay består av to sterke merkevarer og er den foretrukne lommeboken på mobil i Norge (Vipps) og i Danmark og Finland (MobilePay). I løpet av 2024 har i tillegg Vipps blitt lansert i Sverige med betaling mellom privatpersoner og betaling over landegrensene i Norden.

Ved utgangen av 2024 har Vipps MobilePay mer enn 12 millioner brukere, 350 000 brukersteder og 1,35 milliarder transaksjoner.

I Europa er det mange digitale lommebøker som møter konkurranse fra de største teknologiselskapene i verden; Apple, Meta, Amazon og nå også X som beveger seg inn i betalingssfæren. Den nordiske konsolideringen av Vipps og MobilePay har satt Vipps MobilePay i en posisjon der de kan møte den konkurransen som et lokalt nordisk alternativ til de store teknologiselskapene.

Tidlig i 2024 fullførte selskapet utviklingen av én teknologiplattform, én app og felles produktportefølje på tvers av landene, noe som markerte en betydelig milepæl for Vipps MobilePay. Selskapet har med dette dratt nytte av synergiene mellom Vipps og MobilePay og forenklet oppsettet. Dette kombinert med behovet for å redusere kostnadsbasen førte til nedleggelsen av Vilnius-filialen, med omtrent 100 ansatte. Som en del av tilpasningen av selskapet for fremtiden, ble det gjennomført organisatoriske endringer som resulterte i redusert antall ledere, ansatte med manuelle oppgaver og

3



This file is sealed with a digital signature.
The seal is a guarantee for the authenticity
of the document.

Document ID:
DCF1238E1F8E48B49E9BE3DFD3C06C13



konsulenter. Ved utgangen av 2024 hadde Vipps MobilePay 589 ansatte og hadde nådd en kostnadsbase som må opprettholdes inn i 2025.

I juli 2024 kunngjorde EU-kommisjonen at de hadde akseptert Apples forslag om å åpne opp NFC-teknologien (Near field communication), «tap to pay» i iPhone for andre digitale lommebøker. Dette gir Vipps MobilePay muligheten til å konkurrere i 75 prosent av markedet, som er fysiske betalinger i butikk. Fire måneder senere, desember 2024, lanserte Vipps MobilePay «tæpping» i samarbeid med BankAxept som det første alternativet til Apple Pay på iPhone i det norske markedet.

Organisasjonen

Ansatte

Vipps Holding AS har tre faste ansatte, hvor to personer har 20 prosent og en person har 49 prosent stilling. Dette utgjør morselskapets ledelse.

Samtlige har totalt en 100 prosent stilling hvor resterende prosent er i datterselskapet BankID BankAxept AS som også ivaretar arbeidsforholdet.

Morselskapets styre består av 8 personer hvorav 3 er kvinner og 5 er menn ved utgangen av 2024.

Arbeidsforhold

Ingen medarbeidere har vært utsatt for skader eller ulykker i forbindelse med utførelsen av arbeidet.

Bærekraft og miljørapportering

Konsernet gir indirekte positive miljøeffekter gjennom økt digitalisering av ID- og autentiseringsløsninger og betalingstjenester. Gjennom dette bidrar konsernet til å redusere behovet for reiser, fysisk oppmøte og papirbruk i tillegg til å minske behovet for logistikk og utslipp som følge av kontanthåndtering.

Miljøpåvirkning er i hovedsak knyttet til datalagring knyttet til datterselskapets og den felleskontrollerte virksomheten sine teknologiske plattformer.

Corporate Sustainability Reporting Directive (CSRD)

Høsten 2022 vedtok EU nye regler for rapportering om bærekraft i bærekraftdirektivet, CSRD. Det nye regelverket skal gi bedre, mer fullstendig og tilgjengelig informasjon om selskapers ytelse på bærekraftsområdet. De største børsnoterte foretakene i Norge er rapporteringspliktige fra regnskapsåret 2024. Finanskonsernet Vipps Holding AS vil først bli rapporteringspliktige fra regnskapsåret 2025.

Bærekraftrapportering i samsvar med CSRD skal gi informasjon om konsernets påvirkning på bærekraftforhold samt hvordan bærekraftforhold påvirker konsernets utvikling, resultater og stilling. Dette skal kartlegges gjennom en dobbel vesentlighetsanalyse. Bærekraftrapporten skal likestilles med finansiell rapportering.

Konsernet er i gang med arbeidet knyttet til dobbel vesentlighetsanalyse med fokus på de delene av konsernets verdikjede med størst påvirkning. Arbeidet startet våren 2024. Videre er det satt en

4



This file is sealed with a digital signature.
The seal is a guarantee for the authenticity
of the document.

Document ID:
DCF1238E1F8E48B49E9BE3DFD3C06C13

gruppe som skal arbeide videre med den doble vesentlighetsanalysen og utarbeide rapporten for 2025. Målet er å legge til rette for en transparent, pålitelig og verdiskapende rapportering som gir konsernets interessenter et klart bilde av bærekraftarbeidet og fremtidige mål.

CSRD rapporten for finanskonsernet for året 2025 vil bli utarbeidet i morselskapet Vipps Holding AS som en konsolidert rapport for finanskonsernet.

EU-kommisjonen lanserte 26. februar 2025 den første av flere planlagte «omnibus»-pakker, som har som mål å forenkle EUs bærekraftsregelverk. Forslaget innebærer at dersom det vedtas, og implementeres i norsk lov, vil Vipps Holding AS ikke lenger være pålagt å følge de omfattende rapporteringskravene i CSRD.

Åpenhetsloven

I henhold til åpenhetsloven som trådte i kraft 1. juli 2022, skal datterselskapet og den felleskontrollerte virksomheten publisere sine redegjørelser for aktsomhetsvurderingene på selskapenes hjemmeside årlig. Redegjørelsene ble publisert på henholdsvis stoe.no/om-selskapet/baerekraft og vipps.no/om-oss/informasjonskrav innen fristen 30. juni 2024. Før 30. juni 2025 vil en oppdatert redegjørelse bli publisert.

Risikoforhold og risikostyring

Risikoforhold

Året 2024 har vært preget av stabilt høye renter relativt til tidligere år og en innskjerpet privatøkonomi blant norske forbrukere. Som de fleste norske foretak har konsernet merket effekt av dette i form av redusert privat konsum. Konsernet har begrenset eksponering mot finansiell risiko. De vesentligste finansielle risikoene som konsernet er utsatt for er knyttet til kredittrisiko, valutarisiko og likviditetsrisiko, som vurderes som begrenset. Det er ikke knyttet vesentlig usikkerhet til finansielle risikoer.

i) Kredittrisiko

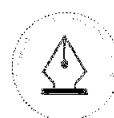
Konsernet er hovedsakelig eksponert for kredittrisiko knyttet til kundefordringer og andre kortsiktige fordringer. Det foreligger ingen vesentlig kredittrisiko knyttet til én enkelt motpart eller flere motparter som kan oppfattes som en gruppe på grunn av likheter i kredittrisikoen.

ii) Valutarisiko

Konsernet har sin hovedvirksomhet i Norge, med filialer i Danmark og Finland. Konsernet er derfor eksponert for endringer i den norske kronen relativt til den danske og den finske kronen. Datterselskapet og den felleskontrollerte virksomheten er også eksponert mot endringer i den norske kronen relativt til andre valutaer i form av avtaler med utenlandske leverandører.

ii) Likviditetsrisiko

Likviditetsrisiko er risikoen for at konsernet ikke vil være i stand til å betjene sine finansielle forpliktelser etter hvert som de forfaller. Konsernets strategi for å håndtere likviditetsrisiko er å ha tilstrekkelig med likvide midler til enhver tid, slik at man kan innfri finansielle forpliktelser ved forfall, også ved ekstraordinære hendelser, uten å risikere uakseptable tap eller konsernets rykte.



Risikostyring

Evnen til å identifisere og håndtere risiko spiller en sentral rolle i konsernets virksomhet, og er en viktig forutsetning for å skape verdier over tid. Risikostyringen skal støtte opp under konsernets strategiske utvikling og måloppnåelse, og sikre oppfyllelse av regulatoriske krav og finansiell stabilitet.

Styret

På generalforsamlingen som ble avholdt 26. juni 2024 ble Rasmus Aage Tidemand Figenschou, Jan-Frode Janson, Ella Skjørestad, Ragnar Torland og Trond Lars Nydal valgt som nye styremedlemmer i morselskapet for en tjenestetid på 2 år med henholdsvis Maria Ervik Løvold, Per Kristian Næss-Fladset, Tore Haarberg, Dag-Arne Hoberg, Marianne Groth og Elisabeth Blomvik som personlige varamedlemmer. I tillegg ble Hege Toft Karlsen valgt som nytt styremedlem i morselskapet for en tjenestetid på 2 år.

Forsikring for styrets medlemmer og daglig leder

Morselskapet har tegnet styre- og ledelsesansvarsforsikring fra forsikringsselskapet Zurich Insurance Europe AG. Forsikringen dekker ansvaret til styremedlemmer og andre personer i morselskapet, datterselskapet og felleskontrollert virksomhet med ledelsesansvar.

Eierstyring

Disponering av årsresultatet

I 2024 hadde morselskapet Vipps Holding AS et overskudd etter skatt på 322,6 millioner kroner, mot et underskudd på 16,1 millioner kroner i 2023. Overskuddet i 2024 kommer i all hovedsak av tilleggsutbytte og konsernbidrag fra datterselskapet BankID BankAxept AS. Morselskapet har kostnader til lønn, revisjon og juridisk bistand.

Konsernet Vipps Holding AS hadde i 2024 et underskudd etter skatt på 600,2 millioner kroner, mot et underskudd på 737,4 millioner kroner i 2023.

Den felleskontrollerte virksomheten Vipps MobilePay AS innregnes i konsernregnskapet etter egenkapitalmetoden med henholdsvis 72,22 prosent.

Konsernets underskudd foreslås bokført mot annen egenkapital.

Forutsetning om fortsatt drift

Konsernets likviditetssituasjon er tilfredsstillende per 31. desember 2024.

I samsvar med Regnskapsloven § 3-3a bekreftes det at forutsetningene om fortsatt drift er til stede og at denne forutsetningen er lagt til grunn ved utarbeidelsen av årsregnskapet.





Hendelser etter balansedagen

Styret er ikke kjent med at det er inntruffet hendelser etter balansedagen av vesentlig betydning for det avlagte regnskapet.

Fremtidsutsikter

Det er forventet at den positive utviklingen i inntekter vil fortsette i 2025 for datterselskapet BankID BankAxept AS. Samtidig er det avgjørende å investere i teknologien datterselskapet har for å beholde og styrke konkurransekraft også fremover. Fokuset fremover for datterselskapet er å skape bunnsolide og fremtidsrettede tjenester som er rigget for skalerbarhet både for BankAxept, BankID og KYC. Det vil også fremover være fokus på kostnader for å sikre at datterselskapet skal kunne beholde og øke lønnsomheten samtidig som det sikres bærekraftig vekst.

I løpet av det siste året har Vipps MobilePay bevist at de kan levere produkter med høy hastighet, kvalitet og levere produkter som gir verdi for brukere og brukersteder. Den felleskontrollerte virksomheten har en ambisiøs vekststrategi både når det gjelder kommersielle resultater og brukervekst og sikter mot å oppnå positive økonomiske resultater i løpet av 2026.



This file is sealed with a digital signature.
The seal is a guarantee for the authenticity
of the document.

Document ID:
DCF1238E1F8E48B49E9BE3DFD3C06C13



Oslo, 26. mars 2025
Styret i Vipps Holding AS

Kjerstin Elisabeth Rasmussen Braathen
styreleder

Trond Lars Nydal
styremedlem

Jan Erik Kjerpeseth
styremedlem

Ella Skjørestad
styremedlem

Ragnar Torland
styremedlem

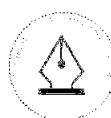
Rasmus Aage Tidemand Figenschou
styremedlem

Jan-Frøde Janson
styremedlem

Hege Beate Toft-Karlsen
styremedlem

Øyvind Westby Brekke
daglig leder

8



This file is sealed with a digital signature.
The seal is a guarantee for the authenticity
of the document.

Document ID:
DCF1238E1F8E48B49E9BE3DFD3C06C13



Resultatregnskap

Morselskap				Konsern	
2024	2023	(belsp i tusen kroner)	Note	2024	2023
0	0	Salgsinntekt	4	1 378 298	1 279 067
0	0	Arnen driftsinntekt	4	24 201	710
0	0	Resultat investering etter EK-metoden	3,4	-635 205	-791 080
0	0	Sum driftsinntekter		767 294	488 697
0	0	Varekostnader	5	452 657	428 242
3 175	2 126	Lønnskostnad	6	333 293	264 441
0	0	Avskrivning av anleggsmidler	10,11	215 110	187 651
0	0	Avskrivning rett-til-bruk-eiendeler	8	18 087	16 061
0	0	Nedskrivning av anleggsmidler	10,11	13 842	0
3 627	11 975	Arnen driftskostnad	5	292 139	315 719
6 802	14 101	Sum driftskostnader		1 325 129	1 212 115
-6 802	-14 101	Driftsresultat		-557 835	-723 419
33 739	0	Inntekt på investering i datterselskap		0	0
2 652	3 950	Arnen renteinntekt	17	6 166	11 925
0	0	Renteinntekt fra foretak i samme konsern	17	0	0
300 000	328	Arnen finansinntekt	17	12 478	1 095
0	0	Nedskrivning av andre finansielle anleggsmidler	17	39 148	0
0	0	Verdireduksjon markedsbaserte omløpsmidler		3	0
5 024	0	Rentekostnad til foretak i samme konsern		0	0
0	6 214	Arnen rentekostnad	8,17	21 341	19 671
405	27	Arnen finanskostnad	17	4 129	1 443
330 963	-1 963	Sum finansposter		-45 977	-8 094
324 160	-16 065	Resultat før skattekostnad		-603 812	-737 513
1 565	0	Skattekostnad	9	-3 612	5 869
322 595	-16 065	Årets resultat		-600 200	-737 382
0	0	hvorav Minoritetens andel av resultat		-1 014	0
0	0	hvorav Majoritetens andel av resultat		-599 186	0

Disponering av årsresultat og utvidet resultat

Morselskap				Konsern	
2024	2023	(belsp i tusen kroner)	Note	2024	2023
322 595	-16 065	Overført til arnen egenkapital	18	-600 200	-737 382
322 595	-16 065	Sum overføringer		-600 200	-737 382
322 595	-16 065	Årets resultat		-600 200	-737 382
		Poster som ikke vil bli omklassifisert til resultatet		-63	0
		Poster som kan bli omklassifisert til resultatet	18	54 488	83 736
		omregningsdifferanse fra FKV			
322 595	-16 065	Utvidet resultat etter skatt		-545 775	-653 646

9



This file is sealed with a digital signature.
The seal is a guarantee for the authenticity
of the document.

Document ID:
DCF1238E1F8E48B49E9BE3DFD3C06C13

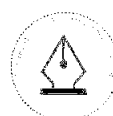


Balanse

Morselskap				Konsern	
2024	2023	(belsp i tusen kroner)	Note	2024	2023
0	0	Teknologi og prosjekter i arbeid	10	591 147	576 911
0	0	Kundeforhold og varemerke	10	179 789	200 133
0	0	Utsatt skattefordel	9	4 279	0
0	0	Goodwill	10	1 572 135	1 440 697
0	0	Sum immaterielle eiendeler		2 347 350	2 217 740
0	0	Påkostninger leide lokaler	11	3 891	27 432
0	0	Maskiner og anlegg	11	8 285	7 887
0	0	Driftsløsere, inventar o.a. utstyr	11	9 534	9 688
0	0	Rett til bruk eiendeler	8	156 828	69 478
0	0	Sum varige driftsmidler		178 537	114 486
2 191 712	2 191 712	Investeringer i datterselskap	12	0	0
2 721 723	2 329 815	Investering i felleskontrollert virksomhet	3	2 013 971	2 202 790
4 913 436	4 521 528	Sum finansielle anleggsmidler		2 013 971	2 202 790
4 913 436	4 521 528	Sum anleggsmidler		4 539 859	4 535 016
0	0	Kundefordringer	15	110 164	98 660
0	0	Andre kortsiktige fordringer	20	134 193	111 881
33 739	0	Konsernfordringer		0	0
0	0	Fordring felleskontrollert virksomhet	13	3 659	3 804
33 739	0	Sum fordringer		248 017	214 345
33 579	131 097	Bankinnskudd, kontanter o.l.	16	83 019	243 389
33 579	131 097	Sum bankinnskudd		83 019	243 389
67 318	131 097	Sum omløpsmidler		331 036	457 735
4 980 754	4 652 624	Sum eiendeler		4 870 895	4 992 751

Morselskap				Konsern	
2024	2023	(belsp i tusen kroner)	Note	2024	2023
16 416	16 400	Aksjekapital	18,19	16 416	16 400
4 702 467	4 702 483	Annen innskutt egenkapital	19	4 702 467	4 702 483
255 994	0	Annen egenkapital	18	0	0
0	0	Minoritetsinteresser	18	17 401	0
0	-66 601	Udekket tap	18	-564 397	-63 093
4 974 878	4 652 283	Sum egenkapital		4 171 887	4 655 790
0	0	Utsatt skatt	9	44 081	41 909
0	0	Sum avsetning for forpliktelser		44 081	41 909
0	0	Leieforpliktelse	8	125 291	55 488
0	0	Sum annen langsiktig gjeld		125 291	55 488
1 647	0	Gjeld til selskaper i samme konsern	13	0	0
2 295	102	Leverandørgjeld		51 405	93 089
1 565	0	Betalbar skatt	9	1 565	0
0	0	Gjeld til kredittinstitusjoner	16	279 462	0
0	0	Skyldig offentlige avgifter		37 755	23 146
0	0	Leieforpliktelse	8	33 210	19 273
369	239	Annen kortsiktig gjeld	8,20	126 239	104 056
5 876	341	Sum kortsiktig gjeld		529 636	239 564
5 876	341	Sum gjeld		699 008	336 961
4 980 754	4 652 624	Sum egenkapital og gjeld		4 870 895	4 992 751

10



This file is sealed with a digital signature.
The seal is a guarantee for the authenticity
of the document.

Document ID:
DCF1238E1F8E48B49E9BE3DFD3C06C13



Oslo, 26.mars 2025
Styret i Vipps Holding AS

Kjerstin Elisabeth Rasmussen Braathen
styreleder

Trond Lars Nydal
styremedlem

Jan Erik Kjerpeseth
styremedlem

Ella Skjørestad
styremedlem

Ragnar Torland
styremedlem

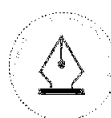
Rasmus Aage Tidemand Figenschou
styremedlem

Jan-Frode Janson
styremedlem

Hege Beate Toft-Karlsen
styremedlem

Øyvind Westby Brekke
daglig leder

11



This file is sealed with a digital signature.
The seal is a guarantee for the authenticity
of the document.

Document ID:
DCF1238E1F8E48B49E9BE3DFD3C06C13



Kontantstrømoppstilling

Morselskap			Konsern		
2024	2023	(belsp i tusen kroner)	Note	2024	2023
324 160	-16 065	Resultat før skattekostnad	18	-571 873	-731 513
0	0	Ordinære avskrivninger	10,11	215 110	187 652
0	0	Amortisering rett-til-bruk eiendel	8	18 087	16 061
0	0	Finanskostnader	8	3 223	3 264
0	0	Nedskrivning anleggsmidler	11	13 842	0
0	0	Resultat investering etter EK-metoden	18	603 265	791 080
0	8 109	Endring i kundefordringer		-13 122	35 293
3 839	-2 507	Endring i leverandørgjeld		-40 711	24 462
130	-21 394	Endring i andre tidsavgrensingsposter		69 971	-16 979
328 129	-31 858	Netto kontantstrøm fra operasjonelle aktiviteter		297 793	309 320
0	0	Innbetalinger ved salg av varige driftsmidler	11	3 137	0
0	0	Utbet. ved kjøp av varige driftsmidler og im. eiendeler	10,11	-305 698	-132 355
-391 908	-845 630	Utbetaling ved kjøp av aksjer og andeler i FKV	14	-437 168	-845 630
-33 739	0	Inntekt på investering i datterselskap		0	0
-425 647	-845 630	Netto kontantstrømmer fra investeringsaktiviteter		-739 729	-977 985
0	0	Utbetalinger ved nedbetaling av langsiktig gjeld		0	-550
0	0	Utbetalinger ved nedbetaling av kortsiktig gjeld		0	-39 739
0	0	Betalinger på hovedstol leieforpliktelse	8	-21 033	-15 866
0	0	Renter på leieforpliktelse	8	-3 886	-3 264
0	785 235	Innbetalinger av egenkapital		18 415	785 235
0	0	Netto endring kassekreditt		279 462	-61 266
0	785 235	Netto kontantstrømmer fra finansieringsaktiviteter		272 957	664 550
0	0	Bankkontoer fra fusjon		8 608	2 429
-97 518	-92 253	Netto endring i kontanter og kontantekvivalenter		-160 370	-1 687
131 097	223 350	Beholdning av kontanter og kontantekv. pr 01.01.		243 389	245 077
33 579	131 097	Beholdning av kontanter og kontantekv. pr 31.12.		83 019	243 389

12



This file is sealed with a digital signature.
The seal is a guarantee for the authenticity
of the document.

Document ID:
DCF1238E1F8E48B49E9BE3DFD3C06C13

Noter

Note 1 – Regnskapsprinsipper

Konsernregnskapet omfatter regnskapet til morselskapet Vipps Holding AS (org.nr.: 920 853 013) og datterselskaper, og inkluderer Vipps Holding AS sin eierinteresse i felleskontrollert virksomhet.

Konsernregnskapet viser det samlede økonomiske resultatet og den samlede finansielle stillingen når morselskapet Vipps Holding AS og dets kontrollerte eierandeler i andre selskaper presenteres som en økonomisk enhet. Regnskapet er utarbeidet etter ensartede prinsipper, ved at morselskapets kontrollerte eierandeler i andre selskaper følger de samme regnskapsprinsipper som morselskapet. Alle interne forhold mellom selskapene er eliminert.

Eierandeler i selskaper der konsernet alene har bestemmende innflytelse (datterselskaper), er konsolidert 100 prosent, linje for linje, i konsernregnskapet fra den dagen konsernet har kontroll, og er konsolidert til den dagen slik kontroll opphører. Et foretak som det er investert i, vurderes å være kontrollert av konsernet dersom konsernet:

- har makt over foretaket
- er eksponert for eller har rettigheter til variabel avkastning fra sitt engasjement i foretaket
- har mulighet til å bruke sin makt over foretaket til å påvirke sin avkastning

Ved delvis nedsalg i datterselskaper der investeringen reklassifiseres til en felleskontrollert investering, innregner Vipps Holding AS bare gevinsten eller tapet på den fraregnede delen.

Klassifisering av finansielle instrumenter

Vipps Holding AS Konsern:

Konsernets finansielle eiendeler består av fordringer og bankinnskudd som i sin helhet er vurdert til amortisert kost. Alle konsernets finansielle forpliktelser er vurdert til amortisert kost.

Vipps Holding AS:

Selskapets finansielle eiendeler består av fordringer og bankinnskudd som i sin helhet er vurdert til amortisert kost. Alle selskapets finansielle forpliktelser er vurdert til amortisert kost.

Prinsipper for beregning av virkelig verdi

Finansielle instrumenter i morselskapet og konsernet regnskap består av kontanter, kundefordringer og kortsiktig gjeld. Alle er vurdert til pålydende, som representerer virkelig verdi.

Estimatusikkerhet

Ledelsen har brukt estimater og forutsetninger som har påvirket eiendeler, gjeld, inntekter, kostnader og opplysning om potensielle forpliktelser. Dette gjelder særlig vurdering av immaterielle eiendeler. Fremtidige hendelser kan medføre at estimatene endrer seg. Estimater og de underliggende forutsetningene vurderes løpende. Endringer i regnskapsmessige estimater regnskapsføres i den perioden endringene skjer. Estimater og vurderinger blir kontinuerlig vurdert basert på erfaringer og faktorer som er vurdert rimelige under gitte forhold. Viktige estimater og

13



This file is sealed with a digital signature.
The seal is a guarantee for the authenticity
of the document.

Document ID:
DCF1238E1F8E48B49E9BE3DFD3C06C13

forutsetninger som det er betydelig risiko for at vil vesentlig påvirke bokførte verdier på eiendeler og forpliktelser i løpet av det neste regnskapsåret, er spesifisert nedenfor.

Verdivurderinger av immaterielle verdier

De viktigste estimater og forutsetninger som det er betydelig risiko for vil vesentlig påvirke bokførte verdier på eiendeler og forpliktelser i løpet av neste regnskapsår, er relatert til verdivurdering av immaterielle eiendeler. Immaterielle eiendeler knyttet til programvare, utvikling og lisenser, avskrives over en forventet levetid som er estimert til mellom 3 og 8 år, avhengig av den konkrete vurderingen for hver enkelt immateriell eiendel. Eiendelene som er gjenstand for avskrivninger, vurderes årlig for mulig verdifall. Gjenvinnbare beløp for kontantgenererende enheter fastsettes basert på verdivurdering av virkelig verdi fratrukket salgskostnader eller ved estimat av bruksverdien.

Investeringer i felleskontrollert virksomhet

En felleskontrollert virksomhet er et selskap, som er gjenstand for kontraktsfestet felles kontroll. Spesielle stemmerettsregler kan gi deltakerne beslutningsmyndighet ut over det som følger av forholdsmessig eierandel. Dette kan være i form av rett til bestemt styrerepresentasjon, vetorett for viktige beslutninger eller krav om kvalifisert flertall for viktige beslutninger, som medfører felles kontroll ved nåværende eiersituasjon. Felleskontrollert virksomhet er en felleskontrollert ordning som representerer rettigheter i ordningens netto eiendeler i motsetning til rettigheter til eiendeler og ansvar for forpliktelser i ordningen.

Vipps Holding AS regnskapsfører deltakelse i felleskontrollert virksomhet etter egenkapitalmetoden. Etter egenkapitalmetoden regnskapsføres investeringen til Vipps Holding AS sin andel av egenkapitalen i selskapet. Regnskapsprinsippene for felleskontrollert virksomhet er de samme som for Vipps Holding AS.

Vipps Holding AS vurderer eierandeler felleskontrollert virksomhet for nedskrivning dersom det er indikasjoner på verdifall. Investeringen nedskrives dersom gjenvinnbart beløp, beregnet som det høyeste av virkelig verdi etter fradrag for salgskostnader, eller bruksverdi, er lavere enn Vipps Holding AS balanseførte verdi for eierandelen. Nedskrivninger reverseres dersom grunnlaget for nedskrivningen ikke lenger er til stede.

Note 2 – Konserninterne transaksjoner

I etterkant av oppkjøpet av Beaufort Solutions AS ble det i november samme år gjennomført en mor-datterfusjon i underkonsernet BankID BankAxept AS, der Beaufort Solutions AS var overdragende selskap og BankID BankAxept AS var overtakende selskap.

I november 2024 er det også gjennomført en mor-datterfusjon mellom det heleide datterselskapet av BankID BankAxept AS, Vipps ID Solutions AS. Vipps ID Solutions AS var overdragende selskap og BankID BankAxept AS var overtakende selskap.

Regnskapsføringen av fusjonen er gjennomført etter konsernkontinuitet. Det innebærer at eiendeler og forpliktelser i det overdragende selskapet videreføres med de verdiene de er balanseført til i konsernregnskapet til overtakende selskap. Dette er i tråd med tidligere metoder som er brukt for lignende transaksjoner i konsernet

14



This file is sealed with a digital signature.
The seal is a guarantee for the authenticity
of the document.

Document ID:
DCF1238E1F8E48B49E9BE3DFD3C06C13



Note 3 – Felleskontrollert virksomhet

Finansiell informasjon for felleskontrollert virksomhet Vipps MobilePay AS innregnet etter egenkapitalmetoden:

(beløp i tusen kroner)	2024	2023
Driftsinntekter	1 707 026	1 566 068
Av-nedskrivninger	214 379	298 236
Andre driftskostnader	2 246 536	2 440 883
Resultat før finansposter og skatt	-753 888	-1 173 051
Finansinntekter(-kostnader)	2 758	4 345
Skatter	-128 411	73 331
Årets resultat	-879 541	-1 095 375
Øvrige resultatелеmenter	75 447	115 945
Totalresultat	-804 094	-979 430
Kortanter og bankinnskudd	588 013	1 009 223
Andre omløpsmidler	304 663	322 764
Anleggsmidler	2 700 766	2 708 242
Kortsiktig finansiell gjeld	467 339	747 504
Langsiktig finansiell gjeld	337 441	242 615
Netto eiendeler	2 788 661	3 050 111
Vipps Holdings andel av netto eiendeler	2 013 971	2 202 790
Balanseført verdi av Vipps Holdings egenkapitalinteresse	2 013 971	2 202 790

Note 4 – Salgsinntekter

(beløp i tusen kroner)	Morselskap		Konsern	
	2024	2023	2024	2023
Inntekter fra ID	0	0	556 756	572 370
Inntekter fra Betaling	0	0	780 890	706 697
Inntekter fra KYC	0	0	40 651	0
Øvrige inntekter	0	0	24 201	710
Resultat investering etter EK-metoden	0	0	-603 265	-791 080
Sum driftsinntekter	0	0	799 233	488 697

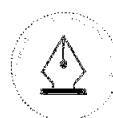
Geografisk fordeling av inntekter:

	2024	2023
Norge	95,8 %	98,4 %
Danmark	2,9 %	0,9 %
Sverige	0,6 %	0,5 %
Italia	0,4 %	0,1 %
Finland	0,1 %	0,0 %
Spania	0,1 %	0,2 %
Sum	100,0 %	100,0 %

Note 5 – Spesifikasjon av kostnader etter art

(beløp i tusen kroner)	Morselskap		Konsern	
	2024	2023	2024	2023
Varekostnader	0	0	452 657	428 242
Utvikling produkt og teknologi	0	0	137 028	176 603
IT-drift	0	0	30 951	39 484
Marked og kundekontakt	0	0	44 409	35 507
Kostnader lokaler	0	0	29 653	15 560
Revisjon, regnskap og juridisk bistand	1 427	9 824	16 941	25 288
Andre driftskostnader	2 201	2 152	33 157	23 277
Sum andre driftskostnader	3 627	11 975	744 797	743 962

15



This file is sealed with a digital signature.
The seal is a guarantee for the authenticity
of the document.

Document ID:
DCF1238E1F8E48B49E9BE3DFD3C06C13



Note 6 – Lønnskostnader

(beløp i tusen kroner)	Morselskap		Konsern	
	2024	2023	2024	2023
Lønn	2 825	1 887	283 763	213 252
Arbeidsgiveravgift	0	0	50 480	37 498
Pensjonskostnader	0	0	27 257	21 037
Andre ytelser	350	239	1 192	790
Sum lønnskostnader	3 175	2 126	362 692	272 577
Gjennomsnittlig antall årsverk pr. 31.12	1	1	226	168

BankID BankAxept AS har aktivert lønnskostnader til utvikling på 29,3 millioner kroner i 2024 og 8,1 millioner kroner i 2023.

Ytelser til styret:

(beløp i tusen kroner)	2024	2023
Styrehonorar	736	663
Sum	736	663

Ytelser til ledende personer:

(beløp i tusen kroner)	2024	2023
Lønn	690	621
Bonus	238	220
Pensjonsutgifter	30	31
Annen godtgjørelse	3	3
Sum	961	875

Det er ikke gitt lån/sikkerhetsstillelse til daglig leder, styrets leder eller andre nærstående parter.

Revisor:

(beløp i tusen kroner)	Morselskap		Konsern		
	2024	2023	2024	2023*	2023
Ordinær revisjon	221	1 186	1 869	2 687	2 324
Revisjonsrelaterte attestasjon og tilleggstjenester	0	0	450	200	132
Tilleggstjenester	0	150	1 729	1 440	150
Sum honorar til revisor	221	1 336	4 049	4 327	2 606

*Kostnadsført honorar til revisor for 2023 er korrigert i 2024 årsregnskapet på konsern da opprinnelige tall var for høyt. I tillegg er det lagt til ikke revisjonsrelatert bistand som gjelder revisjon av e-signeringsløsningen. Oppdaterte tall for 2023 er lagt til for å vise sammenlignbare tall.

Note 7 – Innskuddspensjon

De ansatte i Vipps Holding AS får lønn fra datterselskapet BankID BankAxept AS og har pensjonsordning gjennom datterselskapet



Note 8 – Leieavtaler

Balansførte leieavtaler

Konsernets eiendeler under balansførte leieavtaler inkluderer husleieavtaler, datasenteravtaler og fiberleie. Leieperioden varierer fra 3 år til 10 år. Enkelte av leieavtalene har en opsjon for forlengelse, som hensyntas ved fastsettelsen av leieperioden om det antas rimelig sikkert at denne vil benyttes. Vipps Holding AS har ingen leieavtaler i henhold til IFRS 16.

Eiendeler under balansførte leieavtaler:

(beløp i tusen kroner)	Konsern		
	Husleie	Datasenter-tjenester	Totalt
Balansført verdi 1. januar 2024	56 717	12 762	69 478
Tilgang av balansførte leieavtaler	146 660	0	146 660
Avskrivninger	-12 838	-5 249	-18 087
Avgang	-43 914	0	-43 914
Justering	107	407	513
KPI justering	1 952	225	2 177
Balansført verdi 31.12.2024	148 683	8 145	156 828

Tilgangen på 146,7 millioner kroner gjelder i hovedsak nye lokaler i Stavanger og Oslo som begge har en varighet på 10 år. Avgangen skyldes flytting fra lokaler i Dronning Eufemias gate 11 og 7.

Leieforpliktelser under balansførte leieavtaler:

(beløp i tusen kroner)	Konsern		
	Husleie	Datasenter-tjenester	Totalt
Forpliktelser 1. januar 2024	60 694	14 067	74 761
Tilgang av balansførte leieavtaler	146 660	0	146 660
Rentekostnad	2 774	449	3 223
Leiebetalinger	-14 999	-6 035	-21 033
Avgang	-47 900	0	-47 900
Justering	121	492	613
KPI justering	225	1 952	2 177
Forpliktelser 31. desember 2024	147 576	10 925	158 501

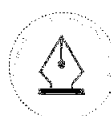
Oversikt over resterende estimerte leiebetalinger for balansførte leieavtaler:

(beløp i tusen kroner)	Konsern	
	2024	2023
Innen 1 år	28 178	19 782
1 til 5 år	85 827	62 541
Etter 5 år	99 497	3 208
Resterende estimerte leiebetalinger	213 502	85 531

Oversikt over nåverdi av resterende estimerte leiebetalinger:

(beløp i tusen kroner)	Konsern	
	2024	2023
Innen 1 år	33 210	19 273
1 til 5 år	65 520	53 300
Etter 5 år	59 772	2 188
Nåverdi av resterende estimerte leiebetalinger	158 501	74 761
Balansført leieforpliktelse	158 501	74 761
Hvorav:		
- kortsiktig gjeld	33 210	19 273
- langsiktig gjeld	125 291	55 488

Variabel leie i tilknytning til leieavtalene utgjorde 1,8 millioner kroner i 2024. Kostnadene er i store deler knyttet til felleskostnader.





Leieavtaler som ikke balanseføres

Årets leiekostnad bestod av følgende:

(beløp i tusen kroner)	Konsern	
	2024	2023
Driftskostnader i perioden knyttet til kortsiktige leieavtaler (inkl. kortsiktige leieavtaler av lav verdi)	1 130	496
Totale leiekostnader inkludert i andre driftskostnader	1 130	496

Leieavtalene som ikke balanseføres har hovedsakelig varighet på under 1 år og gjelder i hovedsak kontormaskiner og parkering.

Note 9 – Skatt

(beløp i tusen kroner)	Morselskap	Konsern
Betalbar skatt	1 565	1 565
Resultatført endring i utsatt skatt	0	-5 737
For lite avsatt tidligere år	0	560
Sum skattekostnad	1 565	-3 612
Betalbar skatt på årets resultat	1 565	1 565
Sum betalbar skatt i balansen	1 565	1 565

Skatteeffekten av midlertidige forskjeller og underskudd til fremføring som har gitt opphav til utsatt skatt og utsatte skattefordeler, spesifisert på typer av midlertidige forskjeller:

(beløp i tusen kroner)	Morselskap		Konsern	
	2024	2023	2024	2023
Varige driftsmidler	0	0	1 688 255	1 720 580
Andre fordringer	0	0	-133	-296
Leieavtaler	0	0	-1 673	-5 283
Andre forskjeller	0	0	12 421	0
Sum	0	0	1 698 871	1 715 001
Akkumulert fremførbart underskudd *	0	-17 046	-1 448	-123 806
Midlertidige forskjeller som ikke inngår i beregningen av utsatt skatt	0	0	-1 497 054	-1 400 698
Grunnlag for beregning av utsatt skatt	0	-17 046	200 368	190 497
Beregnet utsatt skatt (+)/skattefordel (-) (22%)	0	-3 750	44 081	41 909
Ikke oppført utsatt skattefordel	0	3 750	0	0
Utsatt skatteforpliktelse i balansen	0	0	44 081	41 909

Avstemming av skattekostnaden:

(beløp i tusen kroner)	Morselskap	Konsern
Ordinært resultat før skattekostnad	324 160	-571 873
Permanente forskjeller	-333 739	34 023
Resultatført andel EK metoden	0	603 265
Endring i midlertidige forskjeller	0	119 037
Utnyttelse av fremførbart underskudd	-17 046	-194 558
Avsatt/mottatt konsernbidrag	33 739	0
Konsolidert ordinært resultat før skatt som ikke påvirker betalbar skatt	0	17 219
Sum skattekostnad	7 115	7 115
Betalbar skatt i balansen	1 565	1 565



This file is sealed with a digital signature.
The seal is a guarantee for the authenticity
of the document.

Document ID:
DCF1238E1F8E48B49E9BE3DFD3C06C13

Note 10 – Immaterielle eiendeler

Vipps Holding AS har ingen immaterielle verdier. Noten viser konserntall.

(beløp i tusen kroner)	Goodwill	Kunde- forhold	Varemerke	Teknologi	Prosjekter i arbeid	Totalt
Anskaffelseskost 01.01	1 440 697	479 731	45 594	893 660	193 024	3 052 706
Tilgang fusjon	12 850	9 600	0	4 200	62 422	89 073
Tilgang oppkjøp	118 589	34 857	0	80 815	0	234 260
Avgang	0	0	0	1 528	0	1 528
Reklassifisering	0	0	0	77 066	-77 066	0
Anskaffelseskost 31.12	1 572 135	524 188	45 594	1 057 269	178 381	3 377 568
Akkumulerte avskrivninger 31.12	0	389 993	0	644 503	0	1 034 496
Balansført verdi 31.12	1 572 135	134 194	45 594	412 766	178 381	2 343 071

Årets avskrivninger 31.12		64 801		134 937		199 738
----------------------------------	--	---------------	--	----------------	--	----------------

Avskrivningsplan	Lineær	Lineær
Økonomisk levetid	3,5 - 8 år	3 - 7 år

Immaterielle eiendeler er i all hovedsak merverdier gjennom fusjonen mellom BankID Norge AS, BankAxept AS og Vipps AS i 2018 og immaterielle eiendeler knyttet til bytte av driftsleverandør for BankID. Tilgang i løpet av 2024 er knyttet til fusjonen mellom BankID BankAxept AS og Beaufort Solutions AS, utvikling av ny teknologi og oppkjøp av Criipto ApS. Reklassifisering er knyttet til prosjekter som er ferdigstilt i løpet av året, hvor datterselskapet har startet å avskrive eiendelen.

De aktiverte prosjektene henger tett sammen med datterselskapets hovedmål om å drive med betaling, identifisering og anti hvitvaskingstjenester for å skape knirkefrie tjenester i folks hverdag.

ID-kort ble lansert i mars 2024 og selvbetjeningsløsning som skal redusere henvendelser til kundeservice hos bankene, i slutten av 2024. Det ble i den forbindelse startet avskrivning over 5 år av aktiverte kostnader.

Aktiverte kostnader på prosjektene er hovedsakelig knyttet til arbeid utført av eksterne konsulenter, lønn til fast ansatte og kostnader knyttet til maskinvare og programvare.

Det foreligger ingen indikasjoner på nedskrivning av de immaterielle eiendelene per 31.12.2024.

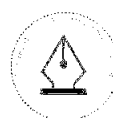
Note 11 – Varige driftsmidler

Vipps Holding AS har ingen varige driftsmidler. Tabellen viser konserntall.

(beløp i tusen kroner)	Driftsløsøre, inventar ol.	Maskiner og anlegg	Påkostning på leide lokaler	Totalt
Anskaffelseskost pr. 01.01	27 172	10 061	55 720	92 953
Tilgang	6 778	2 410	82	9 269
Tilgang oppkjøp	0	0	37	37
Avgang	0	0	3 175	3 175
Nedskrivning	740	0	13 102	13 842
Anskaffelseskost pr. 31.12	33 950	12 471	52 664	99 085
Akkumulerte avskrivninger 31.12	23 676	4 186	35 671	63 533
Akkumulerte nedskrivninger 31.12	740	0	13 102	13 842
Balansført verdi 31.12	9 534	8 285	3 891	21 709

Årets avskrivninger 31.12	6 192	2 012	7 168	15 372
Årets nedskrivning 31.12	740		13 102	13 842

Avskrivningsplan	Lineær	Lineær	Lineær
Økonomisk levetid	3 - 5 år	5 - 7 år	5 - 7 år



This file is sealed with a digital signature. The seal is a guarantee for the authenticity of the document.

Document ID:
DCF1238E1F8E48B49E9BE3DFD3C06C13



Note 12 – Investering i datterselskap og felleskontrollert virksomhet, aksjer og andeler

Investering i BankID BankAxept AS er konsolidert i konsernregnskapet og er bokført til anskaffelseskost i selskapsregnskapet.

Investering i Vipps MobilePay AS er bokført etter egenkapitalmetoden og bokført til anskaffelseskost i selskapsregnskapet, se note 3.

Selskapsnavn	Forretningsadresse	Stemme-/ eierandel	EK per 31.12	Årets resultat	Anskaf. kost	Bokført verdi
Vipps MobilePay AS	Dronning Eufemias gate 11, 0150 Oslo	72 %	2 788 661	-879 541	2 721 723	2 721 723
BankID BankAxept AS	Biskop Gunnerus' gate 14A, 0185 Oslo	100 %	2 091 506	51 759	2 191 712	2 191 712
Sum					4 913 436	4 913 436

Note 13 – Mellomværende med selskap i samme konsern

Fordringer:

(beløp i tusen kroner)	Morselskap	
	2024	2023
Kortsiktig fordring til FKV Vipps MobilePay AS	3 659	3 804
Sum fordring	3 659	3 804

Gjeld:

(beløp i tusen kroner)	Morselskap	
	2024	2023
Kortsiktig gjeld til BankID BankAxept AS	1 647	0
Sum fordring	1 647	0

Note 14 – Transaksjoner med nærstående parter

Alle datterselskaper og felleskontrollerte virksomheter som nevnt under er nærstående parter av Vipps Holding AS. Mellomværende og transaksjoner mellom konsoliderte selskaper elimineres i Vipps Holdings konsernregnskap.

Oversikt over nærstående parter og tilknytninger:

Nærstående part	Tilknytning	
BankID BankAxept AS med dotre	Datterselskap	
Vipps MobilePay AS med dotre	Felleskontrollert virksomhet	
(beløp i tusen kroner)	Morselskap	Konsern
Kostnader	10 913	0
Tilleggsutbytte fra datterselskap	300 000	0
Konsernbidrag fra datterselskap	33 739	0
Kapitalinnskudd i felleskontrollert virksomhet	391 908	0
Gjeld til felleskontrollert virksomhet	3 701	0

20



This file is sealed with a digital signature.
The seal is a guarantee for the authenticity
of the document.

Document ID:
DCF1238E1F8E48B49E9BE3DFD3C06C13

Note 15 – Kundefordringer

(beløp i tusen kroner)	Morselskap		Konsern	
	2024	2023	2024	2023
Kundefordringer til pålydende	0	0	110 297	98 957
Avsetning til tap	0	0	-133	-296
Balansført verdi av kundefordringer 31.12	0	0	110 164	98 660
Endring i avsetning til tap	0	0	-164	35
Realisert tap	0	0	1 042	0
Sum resultatførte tap på krav	0	0	879	35

Note 16 – Bankinnskudd, kontanter o.l

Konsernet har per 31.12.24 kontantbeholdning på 83 millioner kroner hvorav 12,8 millioner kroner bundne skattetrekksmidler i datterselskapet BankID BankAxept AS.

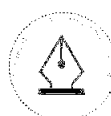
Datterselskapet BankID BankAxept AS har en total låneramme på 600 millioner kroner. Per 31.12.24 var 279,5 millioner kroner tatt opp som lån.

Note 17 – Spesifikasjon av finansinntekter og finanskostnader

(beløp i tusen kroner)	Morselskap		Konsern	
	2024	2023	2024	2023
Konsernbidrag	33 739	0	0	0
Andre renteinntekter	2 652	3 950	6 166	11 925
Valutagevinst (agio)	0	328	584	1 095
Andre finansinntekter	0	0	11 894	0
Mottatt tilleggsutbytte	300 000	0	0	0
Sum finansinntekter	336 391	4 277	18 644	13 020

(beløp i tusen kroner)	Morselskap		Konsern	
	2024	2023	2024	2023
Rentekostnader	0	6 214	16 602	16 407
Rentekostnader leieforpliktelse	0	0	4 740	3 264
Valutatap	0	27	1 304	1 443
Annen finanskostnad	405	0	2 825	0
Rentekostnad fra foretak i samme konsern	5 024	0	0	0
Nedskrivning av andre finansielle anleggsmidler*	0	0	39 148	0
Verdireduksjon andre finansielle anleggsmidler	0	0	3	0
Sum finanskostnader	5 429	6 241	64 621	21 114

*Nedskrivning av investering og fordring mot Vipps ID Solutions AS i forbindelse med fusjon.





Note 18 – Egenkapital

Egenkapital i morselskapet Vipps Holding AS:

(beløp i tusen kroner)	Aksjekapital	Annen innskutt EK	Annen EK	Minoritets interesse	Totalt
IB 01.01.2024	16 400	4 702 483	-66 601	0	4 652 283
Kapitalforhøyelser 2024	16	-16	0	0	0
Årets resultat	0	0	322 595	0	322 595
Pr 31.12.2024	16 416	4 702 467	255 994	0	4 974 878

Egenkapital i konsernet:

(beløp i tusen kroner)	Aksjekapital	Annen innskutt EK	Annen EK	Minoritets interesse	Totalt
IB 01.01.2023	14 710	3 918 938	592 636	0	4 526 285
Kapitalforhøyelser 2023	1 690	775 480	0	0	777 171
Ikke registrert aksjekapital forhøyelse	0	8 064	0	0	8 064
Sletting av selskap - NFI og Kundesjekk	0	0	-1 034	0	-1 034
Fusjon	0	0	-1 049	0	-1 049
Omregningsdifferanse FKV	0	0	83 736	0	83 736
Årets resultat	0	0	-737 382	0	-737 382
IB 01.01.2024	16 400	4 702 483	-63 093	0	4 655 790
Kapitalforhøyelser 2024	16	-16	0	0	0
Fusjon*	0	0	43 457	0	43 457
Oppkjøp	0	0	0	18 415	18 415
Omregningsdifferanse FKV	0	0	54 425	0	54 425
Årets resultat	0	0	-599 186	-1 014	-600 200
Pr 31.12.2024	16 416	4 702 467	-564 397	17 401	4 171 887

*Vipps ID Solutions AS ble i 2024 fusjonert med BankID BakAsept AS, der BankID BankAsept AS var overtagende part. Opptjent underskudd i Vipps ID Solutions AS er resultatført i BankID BankAsept AS i 2024.

Note 19 – Antall aksjer og aksjeeiere

Aksjekapital	Antall	Pålydende	Balansført
Ordinære aksjer	1 641 641	10	16 416 410

Aksjekapitalen eies av følgende aksjonærer:

Aksjonærer	Antall aksjer	Eierandel
DNB Bank ASA	776 323	47,29 %
Sparebank 1 Betaling AS	392 128	23,89 %
Balder Betaling AS	173 723	10,58 %
Eika VBB AS	133 084	8,11 %
Nordea Bank ABP, Fil	71 071	4,33 %
Danske Bank A/S	27 429	1,67 %
Sparebanken Møre	18 987	1,16 %
Sum >1% eierandel	1 592 745	97,02 %
Sum øvrige	48 896	2,98 %
Totalt antall aksjer	1 641 641	100,00 %

Selskapet har en aksjeklasse og alle aksjer har lik stemmerett. Ingen kan alene eller sammen med nærstående stemme for mer enn 49,9 prosent av de aksjene som er representert på generalforsamlingen.



This file is sealed with a digital signature.
The seal is a guarantee for the authenticity
of the document.

Document ID:
DCF1238E1F8E48B49E9BE3DFD3C06C13



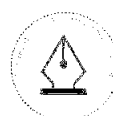
Note 20 – Fordringer og gjeld

Andre kortsiktige fordringer:

(beløp i tusen kroner)	Morselskep		Konsern	
	2024	2023	2024	2023
Oppjent, ikke fakturert driftsinntekt	0	0	100 700	82 066
Forskuddsbetalte kostnader	0	0	22 330	21 512
Andre kortsiktige fordringer	0	0	11 163	8 304
Sum andre kortsiktige fordringer	0	0	134 193	111 881

Annen kortsiktig gjeld:

(beløp i tusen kroner)	Morselskep		Konsern	
	2024	2023	2024	2023
Avsetning eksterne konsulenter og ikke mottatte fakturaer	0	0	3 488	5 646
Avsetning for operative tjenester	0	0	19 134	10 594
Avsetning for IT-tjenester	0	0	1 813	891
Avsetning for driftstjenester	0	0	13 207	20 215
Avsetning for andre kostnader	369	239	88 598	66 710
Sum annen kortsiktig gjeld	369	239	126 239	104 056



This file is sealed with a digital signature.
The seal is a guarantee for the authenticity
of the document.

Document ID:
DCF1238E1F8E48B49E9BE3DFD3C06C13