



ÅRSREGNSKAPET FOR REGNSKAPSÅRET 2021 - GENERELL INFORMASJON

Enheten

Organisasjonsnummer: 919 590 262
Organisasjonsform: Aksjeselskap
Foretaksnavn: GAREN HOLDING AS
Forretningsadresse: Feet
5785 VØRINGSFOSS

Regnskapsår

Årsregnskapets periode: 01.01.2021 - 31.12.2021

Konsern

Morselskap i konsern: Ja
Konsernregnskap lagt ved: Nei

Regnskapsregler

Regler for små foretak benyttet: Ja
Benyttet ved utarbeidelsen av årsregnskapet til selskapet: Regnskapslovens alminnelige regler

Årsregnskapet fastsatt av kompetent organ

Bekreftet av representant for selskapet: Tom Karsten Garen
Dato for fastsettelse av årsregnskapet: 18.08.2022

Grunnlag for avgivelse

År 2021: Årsregnskapet er elektronisk innlevert
År 2020: Tall er hentet fra elektronisk innlevert årsregnskap fra 2021

Det er ikke krav til at årsregnskapet m.v. som sendes til Regnskapsregisteret er undertegnet. Kontrollen på at dette er utført ligger hos revisor/enhetens øverste organ. Sikkerheten ivaretas ved at innsender har rolle/rettighet for innsending av årsregnskapet via Altinn, og ved at det bekreftes at årsregnskapet er fastsatt av kompetent organ.

Brønnøysundregistrene, 27.08.2023



Resultatregnskap

Beløp i: NOK	Note	2021	2020
RESULTATREGNSKAP			
Kostnader			
Lønnskostnad		138 250	121 660
Annen driftskostnad	5	38 798	14 656
Sum kostnader		177 048	136 316
Driftsresultat		-177 048	-136 316
Finansinntekter og finanskostnader			
Inntekt på investering i datterselskap			3 000 000
Annen renteinntekt		1 783	28
Sum finansinntekter		1 783	3 000 028
Nedskrivning av finansielle eiendeler	6	297 600	
Annen rentekostnad		120	
Sum finanskostnader		297 720	
Netto finans		-295 937	3 000 028
Ordinært resultat før skattekostnad		-472 985	2 863 712
Skattekostnad på ordinært resultat	4		
Ordinært resultat etter skattekostnad		-472 985	2 863 712
Årsresultat	4	-472 985	2 863 712
Årsresultat etter minoritetsinteresser		-472 985	2 863 712
Totalresultat		-472 985	2 863 712
Overføringer og disponeringer			
Avsatt til annen egenkapital			2 863 712
Overført fra annen egenkapital		-472 985	
Sum overføringer og disponeringer		-472 985	2 863 712



Balanse

Beløp i: NOK	Note	2021	2020
BALANSE - EIENDELER			
Anleggsmidler			
Immaterielle eiendeler			
Utsatt skattefordel	4		
Finansielle anleggsmidler			
Investering i datterselskap	6	60 000	60 000
Lån til foretak i samme konsern	2	2 271 135	1 271 135
Sum finansielle anleggsmidler		2 331 135	1 331 135
Sum anleggsmidler		2 331 135	1 331 135
Omløpsmidler			
Varer			
Fordringer			
Andre kortsiktige fordringer			3 000 000
Sum fordringer			3 000 000
Bankinnskudd, kontanter og lignende			
Bankinnskudd, kontanter o.l.		2 193 348	653 330
Sum bankinnskudd, kontanter og lignende		2 193 348	653 330
Sum omløpsmidler		2 193 348	3 653 330
SUM EIENDELER		4 524 483	4 984 464
BALANSE - EGENKAPITAL OG GJELD			
Egenkapital			
Innskutt egenkapital			
Aksjekapital	3	1 210 000	1 210 000
Sum innskutt egenkapital		1 210 000	1 210 000
Opptjent egenkapital			



Balanse

Beløp i: NOK	Note	2021	2020
Annen egenkapital		3 199 855	3 672 839
Sum opptjent egenkapital		3 199 855	3 672 839
Sum egenkapital	1	4 409 855	4 882 839
Gjeld			
Langsiktig gjeld			
Utsatt skatt	4		
Annen langsiktig gjeld			
Sum langsiktig gjeld		0	0
Kortsiktig gjeld			
Leverandørgjeld		18 908	2 656
Skyldig offentlige avgifter		75 750	66 660
Annen kortsiktig gjeld		19 970	32 309
Sum kortsiktig gjeld		114 628	101 625
Sum gjeld		114 628	101 625
SUM EGENKAPITAL OG GJELD		4 524 483	4 984 464



Brønnøysundregistrene

ÅRSREGNSKAP FOR REGNSKAPSÅRET 2021 - GENERELL INFORMASJON

Journalnummer: 2022 912497

Enheten

Organisasjonsnummer: 919 590 262
Organisasjonsform: Aksjeselskap
Foretaksnavn: GAREN HOLDING AS
Forretningsadresse: Feet
5785 VØRINGSFOSS

Regnskapsår

Årsregnskapets periode: 01.01.2021 - 31.12.2021

Konsern

Morselskap i konsern: Ja
Konsernregnskap lagt ved: Nei

Regnskapsregler

Regler for små foretak benyttet: Ja
Benyttet ved utarbeidelsen av
årsregnskapet til selskapet: Regnskapslovens alminnelige regler

Årsregnskapet fastsatt av kompetent organ

Bekreftet av representant for selskapet: Tom Karsten Garen
Dato for fastsettelse av årsregnskapet: 18.08.2022

Revisjon

Årsregnskapet er utarbeidet av ekstern
autorisert regnskapsfører: Ja
Ekstern autorisert regnskapsfører har i
løpet av regnskapsåret bistått ved den
løpende regnskapsføringen eller utført
andre tjenester for selskapet enn å
utarbeide årsregnskapet: Ja

Grunnlag for avgivelse

År 2021: Årsregnskap er elektronisk innlevert.
År 2020: Tall er hentet fra elektronisk innlevert årsregnskap fra 2021.

Det er ikke krav til at årsregnskapet m.v. som sendes til Regnskapsregisteret er undertegnet. Kontrollen på at dette er utført ligger hos revisor/enhetens øverste organ. Sikkerheten ivaretas ved at innsender har rolle/rettighet for innsending av årsregnskapet via Altinn, og ved at det bekreftes at årsregnskapet er fastsatt av kompetent organ.

Brønnøysundregistrene, 03.09.2022

Brønnøysundregistrene
Postadresse: Postboks 900, 8910 Brønnøysund
Telefon: 75 00 75 00
E-post: firmapost@brreg.no Internett: www.brreg.no
Organisasjonsnummer: 974 760 673



Organisasjonsnr: 919 590 262
GAREN HOLDING AS

RESULTATREGNSKAP

Beløp i: NOK	Note	2021	2020
RESULTATREGNSKAP			
Kostnader			
Lønnskostnad		138 250	121 660
Annen driftskostnad	5	38 798	14 656
Sum kostnader		177 048	136 316
Driftsresultat		-177 048	-136 316
Finansinntekter og finanskostnader			
Inntekt på investering i datterselskap			3 000 000
Annen renteinntekt		1 783	28
Sum finansinntekter		1 783	3 000 028
Nedskrivning av finansielle eiendeler	6	297 600	
Annen rentekostnad		120	
Sum finanskostnader		297 720	
Netto finans		-295 937	3 000 028
Ordinært resultat før skattekostnad			
Skattekostnad på ordinært resultat	4	-472 985	2 863 712
Ordinært resultat etter skattekostnad		-472 985	2 863 712
Årsresultat	4	-472 985	2 863 712
Årsresultat etter minoritetsinteresser		-472 985	2 863 712
Totalresultat		-472 985	2 863 712
Overføringer og disponeringer			
Avsatt til annen egenkapital			2 863 712
Overført fra annen egenkapital		-472 985	
Sum overføringer og disponeringer		-472 985	2 863 712



Organisasjonsnr: 919 590 262
GAREN HOLDING AS

BALANSE

Beløp i: NOK Note 2021 2020

BALANSE - EIENDELER

Anleggsmidler

Immaterielle eiendeler

Utsatt skattefordel 4

Finansielle anleggsmidler

Investering i datterselskap 6 60 000 60 000

Lån til foretak i samme
konsern 2 2 271 135 1 271 135

Sum finansielle
anleggsmidler 2 331 135 1 331 135

Sum anleggsmidler 2 331 135 1 331 135

Omløpsmidler

Varer

Fordringer

Andre kortsiktige
fordringer 3 000 000

Sum fordringer 3 000 000

Bankinnskudd, kontanter og lignende

Bankinnskudd, kontanter o.
l. 2 193 348 653 330

Sum bankinnskudd,
kontanter og lignende 2 193 348 653 330

Sum omløpsmidler 2 193 348 3 653 330

SUM EIENDELER 4 524 483 4 984 464

BALANSE - EGENKAPITAL OG GJELD

Egenkapital

Innskutt egenkapital

Aksjekapital 3 1 210 000 1 210 000

Sum innskutt egenkapital 1 210 000 1 210 000

Opptjent egenkapital

Annen egenkapital 3 199 855 3 672 839

Sum opptjent egenkapital 3 199 855 3 672 839

Sum egenkapital 1 4 409 855 4 882 839

Gjeld



Langsiktig gjeld		
Utsatt skatt	4	
Annen langsiktig gjeld		
Sum langsiktig gjeld	0	0
Kortsiktig gjeld		
Leverandørgjeld	18 908	2 656
Skyldig offentlige avgifter	75 750	66 660
Annen kortsiktig gjeld	19 970	32 309
Sum kortsiktig gjeld	114 628	101 625
Sum gjeld	114 628	101 625
SUM EGENKAPITAL OG GJELD	4 524 483	4 984 464



Organisasjonsnr: 919 590 262
GAREN HOLDING AS

NOTEOPPLYSNINGER - SELSKAP - alle poster oppgitt i hele tall

Note

Antall aksjer og aksjeeiere

Note

5

Antall årsverk i regnskapsåret

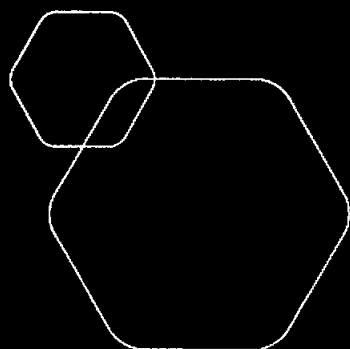
Virksomheten har hatt følgende antall årsverk:

0.00

Omløpsmidler Startdato Sluttdato Endring

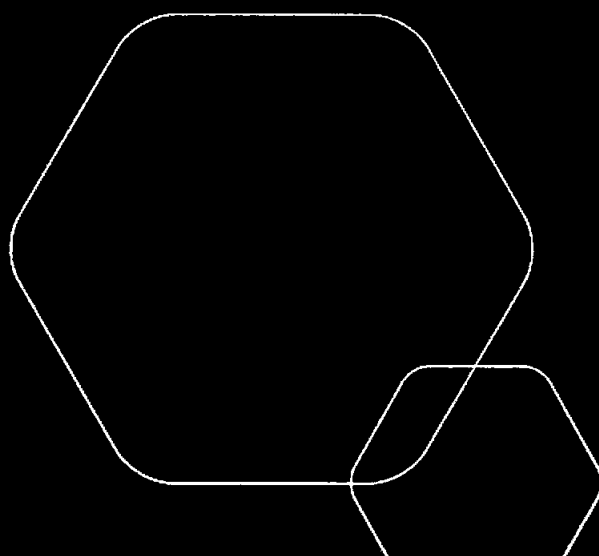
Skattemessig fremf.undersk. Startdato Sluttdato Endring

Kortsiktig gjeld Startdato Sluttdato Endring



Årsregnskap 2021
Garen Holding AS

Resultatregnskap
Balanse
Revisors beretning



Org.nr.: 919 590 262



RESULTATREGNSKAP

GAREN HOLDING AS

DRIFTSINNEKTER OG DRIFTSKOSTNADER	Note	2021	2020
Lønnskostnad		138 250	121 660
Annen driftskostnad	5	38 798	14 656
Sum driftskostnader		177 048	136 316
Driftsresultat		-177 048	-136 316
FINANSINNEKTER OG FINANSKOSTNADER			
Inntekt på investering i datterselskap		0	3 000 000
Annen renteinntekt		1 783	28
Nedskrivning av finansielle eiendeler	6	297 600	0
Annen rentekostnad		120	0
Resultat av finansposter		-295 937	3 000 028
Ordinært resultat før skattekostnad		-472 985	2 863 712
Ordinært resultat		-472 985	2 863 712
EKSTRAORDINÆRE INNEKTER OG KOSTNADER			
Årsresultat	4	-472 985	2 863 712
OVERFØRINGER			
Avsatt til annen egenkapital		0	2 863 712
Overført fra annen egenkapital		472 985	0
Sum overføringer		-472 985	2 863 712



BALANSE

GAREN HOLDING AS

EIENDELER	Note	2021	2020
ANLEGGSMIDLER			
IMMATERIELLE EIENDELER			
VARIGE DRIFTSMIDLER			
FINANSIELLE ANLEGGSMIDLER			
Investeringer i datterselskap	6	60 000	60 000
Lån til foretak i samme konsern	2	2 271 135	1 271 135
Sum finansielle anleggsmidler		2 331 135	1 331 135
Sum anleggsmidler		2 331 135	1 331 135
OMLØPSMIDLER			
FORDRINGER			
Andre kortsiktige fordringer		0	3 000 000
Sum fordringer		0	3 000 000
INVESTERINGER			
Bankinnskudd, kontanter o.l.		2 193 348	653 330
Sum omløpsmidler		2 193 348	3 653 330
Sum eiendeler		4 524 483	4 984 464

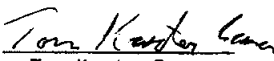


BALANSE


GAREN HOLDING AS

EGENKAPITAL OG GJELD	Note	2021	2020
EGENKAPITAL			
INNSKUTT EGENKAPITAL			
Aksjekapital	3	1 210 000	1 210 000
Sum innskutt egenkapital		1 210 000	1 210 000
OPPTJENT EGENKAPITAL			
Annen egenkapital		3 199 855	3 672 839
Sum opptjent egenkapital		3 199 855	3 672 839
Sum egenkapital	1	4 409 855	4 882 839
GJELD			
AVSETNING FOR FORPLIKTELSER			
ANNEN LANGSIKTIG GJELD			
KORTSIKTIG GJELD			
Leverandørgjeld		18 908	2 656
Skyldig offentlige avgifter		75 750	66 660
Annen kortsiktig gjeld		19 970	32 309
Sum kortsiktig gjeld		114 628	101 625
Sum gjeld		114 628	101 625
Sum egenkapital og gjeld		4 524 483	4 984 464

Vøringsfoss, 18.08.2022
Styret i Garen Holding AS


Tom Karsten Garen
styreleder


Svein Petter Garen
styremedlem


Rune Sagstad
styremedlem



Garen Holding AS

Noter til regnskapet for 2021

Regnskapsprinsipper

Årsregnskapet er satt opp i samsvar med regnskapsloven og god regnskapsskikk for små foretak.

Salgsinntekter

Inntektsføring ved salg av varer skjer på leveringstidspunktet. Tjenester inntektsføres etterhvert som de leveres.

Klassifisering og vurdering av balanseposter

Omløpsmidler og kortsiktig gjeld omfatter poster som knytter seg til varekretsløpet. For andre poster enn kundefordringer omfattes poster som forfaller til betaling innen ett år etter transaksjonsdagen. Anleggsmidler er eiendeler bestemt til varig eie og bruk. Langsiktig gjeld er gjeld som forfaller senere enn ett år etter transaksjonsdagen.

Omløpsmidler vurderes til laveste av anskaffelseskost og virkelig verdi. Kortsiktig gjeld balanseføres til nominelt beløp på etableringstidspunktet.

Anleggsmidler vurderes til anskaffelseskost. Varige anleggsmidler avskrives etter en fornuftig avskrivningsplan.

Anleggsmidlene nedskrives til virkelig verdi ved verdifall som ikke forventes å være forbigående. Langsiktig gjeld med unntak av andre avsetninger balanseføres til nominelt beløp på etableringstidspunktet.

Fordringer

Kundefordringer og andre fordringer er oppført i balansen til pålydende etter fradrag for avsetning til forventet tap. Avsetning til tap gjøres på grunnlag av individuelle vurderinger av de enkelte fordringene. I tillegg gjøres det for øvrige kundefordringer en uspesifisert avsetning for å dekke antatt tap.

Varige driftsmidler

Varige driftsmidler balanseføres og avskrives over driftsmidlenes levetid dersom de har antatt levetid over 3 år og har en kostpris som overstiger kr 20.000. Direkte vedlikehold av driftsmidler kostnadsføres løpende under driftskostnader, mens påkostninger eller forbedringer tillegges driftsmidlets kostpris og avskrives i takt med driftsmidlet.

Skatt

Skattekostnaden i resultatregnskapet omfatter både periodens betalbare skatt og endring i utsatt skatt. Utsatt skatt er beregnet med 22% på grunnlag av de midlertidige forskjeller som eksisterer mellom regnskapsmessige og skattemessige verdier, samt ligningsmessig underskudd til fremføring ved utgangen av regnskapsåret. Skatteøkende og skattereduserende midlertidige forskjeller som reverserer eller kan reversere i samme periode er utlignet og skattevirkningen er beregnet på netto grunnlaget.

Note 1 Egenkapital

Årets endringer i egenkapitalen.	Aksje- kapital	Annen egenkapital	Sum
Egenkapital pr.01.01	1 210 000	3 672 839	4 882 839
Årets resultat		-472 985	-472 985
Egenkapital pr. 31.12.	1 210 000	3 199 855	4 409 855

Note 2 Fordringer og gjeld

	2021	2020
Fordringer med forfall senere enn ett år	2 271 135	1 271 135
Langsiktig gjeld med forfall senere enn 5 år	0	-

Note 3 Aksjekapital og aksjonærinformasjon

Selskapets største aksjonærer, og aksjer og opsjoner eiet av medlemmer i styre, bedriftsforsamling og daglig leder pr. 31.12. var:

Navn	Verv	Sum aksjer	Eierandel	Stemmeandel	Antall opsjoner
Tom Karsten Garen	Styreleder	110 000	100 %	100 %	
Totalt		110 000	100 %	100 %	



Garen Holding AS

Noter til regnskapet for 2021

Note 4 Skattekostnad

Grunnlag for skattekostnad, endring i utsatt skatt og betalbar skatt	2021
Resultat før skattekostnad	-472 985,00
Permanente forskjeller	297 600,00
Grunnlag for årets skattekostnad	-175 385,00
Endring i midlertidige resultatforskjeller	175 385,00
Grunnlag for betalbar skatt i resultatregnskapet	-
Skattepliktig inntekt (grunnlag for betalbar skatt i balansen)	-

Årets skattekostnad består av:

Betalbar skatt	-
Endring utsatt skatt	-
Netto skattekostnad	-
Utsatt skattefordel bokføres ikke	-

Betalbar skatt i balansen består av:

Betalbar skatt i skattekostnaden	-
Sum betalbar skatt	-

Alle midlertidige forskjeller kan utlignes, og dette er gjennomført i beregningen av utsatt skatt.

Utsatt skatt	2021	2020	Endring
Netto grunnlag, fremførbart underskudd	-359 680	-184 295	175 385
Utsatt skatt /skattefordel 22 % bokføres ikke	-79 130	-40 545	38 585

Note 5 Lønnskostnader, antall ansatte, godtgjørelser, lån til ansatte m.v.

Selskapet har ingen ansatte.

Ytelser til

ledende personer:

	Daglig leder	Styret
Lønn	0	125 000

Revisor

Kostnadsført revisjonshonorar for 2021 utgjør kr 5 000

I tillegg kommer honorar for andre tjenester med kr 16 156

Note 6 Investeringer i aksjer

Selskapet følgende investeringer i aksjer:

	Eierandel	Resultat 2021	EK 31.12	Anskaffelseskost	Bokført verdi
Aksjer i Hardangervidda Fjellandsby AS	100 %	-2 581 490	7 721 785	30 000	30 000
Aksjer i Hardangervidda Hytteservice AS	100 %	-1 201 290	1 774 608	30 000	30 000
Aksjer i Hardangervidda Pukk og Stein AS	100 %	-1 001 768	-2 138 970	297 600	-
					<u>60 000</u>



Bergen Revisjon AS

Bergen Revisjon as
Strandgaten 9
5013 Bergen
NO994724010MVA
Telefon 55 28 98 50
terje@bergen-revisjon.no

Til generalforsamlingen i Garen Holding AS

Uavhengig revisors beretning

Uttalelse om revisjonen av årsregnskapet

Konklusjon

Vi har revidert Garen Holding AS sitt årsregnskap som viser et underskudd på NOK 472 985. Årsregnskapet består av balanse per 31. desember 2021, resultatregnskap og noter til årsregnskapet, herunder et sammendrag av viktige regnskapsprinsipper.

Etter vår mening

- oppfyller årsregnskapet gjeldende lovkrav, og
- gir årsregnskapet et rettviseende bilde av selskapets finansielle stilling per 31. desember 2021 og av dets resultat for regnskapsåret avsluttet per denne datoen i samsvar med regnskapslovens regler og god regnskapsskikk i Norge.

Grunnlag for konklusjonen

Vi har gjennomført revisjonen i samsvar med lov, forskrift og god revisjonsskikk i Norge, herunder de internasjonale revisjonsstandardene (ISA-ene). Våre oppgaver og plikter i henhold til disse standardene er beskrevet i Revisors oppgaver og plikter ved revisjon av årsregnskapet. Vi er uavhengige av selskapet slik det kreves i lov og forskrift, og har overholdt våre øvrige etiske forpliktelser i samsvar med disse kravene. Etter vår oppfatning er innhentet revisjonsbevis tilstrekkelig og hensiktsmessig som grunnlag for vår konklusjon.

Styrets og daglig leders ansvar for årsregnskapet

Styret og daglig leder (ledelsen) er ansvarlig for å utarbeide årsregnskapet i samsvar med lov og forskrifter, herunder for at det gir et rettviseende bilde i samsvar med regnskapslovens regler og god regnskapsskikk i Norge. Ledelsen er også ansvarlig for slik intern kontroll som den finner nødvendig for å kunne utarbeide et årsregnskap som ikke inneholder vesentlig feilinformasjon, verken som følge av misligheter eller utilsiktede feil.

Ved utarbeidelsen av årsregnskapet må ledelsen ta standpunkt til selskapets evne til fortsatt drift og opplyse om forhold av betydning for fortsatt drift. Forutsetningen om fortsatt drift skal legges til grunn for årsregnskapet så lenge det ikke er sannsynlig at virksomheten vil bli avviklet.



Bergen Revisjon AS

Bergen Revisjon as
Strandgaten 9
5013 Bergen
NO994724010MVA
Telefon 55 28 98 50
terje@bergen-revisjon.no

Revisors oppgaver og plikter ved revisjonen av årsregnskapet

Vårt mål er å oppnå betryggende sikkerhet for at årsregnskapet som helhet ikke inneholder vesentlig feilinformasjon, verken som følge av misligheter eller utilsiktede feil, og å avgi en revisjonsberetning som inneholder vår konklusjon. Betryggende sikkerhet er en høy grad av sikkerhet, men ingen garanti for at en revisjon utført i samsvar med lov, forskrift og god revisjonsskikk i Norge, herunder ISA-ene, alltid vil avdekke vesentlig feilinformasjon som eksisterer. Feilinformasjon kan oppstå som følge av misligheter eller utilsiktede feil. Feilinformasjon blir vurdert som vesentlig dersom den enkeltvis eller samlet med rimelighet kan forventes å påvirke økonomiske beslutninger som brukerne foretar basert på årsregnskapet.

Det henvises til <https://revisorforeningen.no/revisjonsberetninger> som inneholder en beskrivelse av revisors oppgaver og plikter.

Bergen, 18. august 2022
Bergen Revisjon AS

Terje Næss
Statsautorisert revisor