



## ÅRSREGNSKAPET FOR REGNSKAPSÅRET 2025 - GENERELL INFORMASJON

### Enheten

Organisasjonsnummer: 925 529 001  
Organisasjonsform: Aksjeselskap  
Foretaksnavn: URT & UGRAS AS  
Forretningsadresse: Vikahaugen 17  
5411 STORD

### Regnskapsår

Årsregnskapets periode: 01.01.2025 - 31.12.2025

### Konsern

Morselskap i konsern: Nei

### Regnskapsregler

Regler for små foretak benyttet: Ja  
Benyttet ved utarbeidelsen av årsregnskapet til selskapet: Regnskapslovens alminnelige regler

### Årsregnskapet fastsatt av kompetent organ

Bekreftet av representant for selskapet: Julie Log  
Dato for fastsettelse av årsregnskapet: 23.04.2026

### Grunnlag for avgivelse

År 2025: Årsregnskapet er elektronisk innlevert  
År 2024: Tall er hentet fra elektronisk innlevert årsregnskap fra 2025

*Det er ikke krav til at årsregnskapet m.v. som sendes til Regnskapsregisteret er undertegnet. Kontrollen på at dette er utført ligger hos revisor/enhetens øverste organ. Sikkerheten ivaretas ved at innsender har rolle/rettighet for innsending av årsregnskapet via Altinn, og ved at det bekreftes at årsregnskapet er fastsatt av kompetent organ.*

Brønnøysundregistrene, 26.04.2026



## Resultatregnskap

| Beløp i: NOK   | Note | 2025             | 2024             |
|--|------|------------------|------------------|
| <b>RESULTATREKNESKAP</b>                                     |      |                  |                  |
| <b>Inntekter</b>   |      |                  |                  |
| Salgsinntekt   |      | 6 858 752        | 5 043 509        |
| <b>Sum inntekter</b>   |      | <b>6 858 752</b> | <b>5 043 509</b> |
| <b>Kostnader</b>   |      |                  |                  |
| Varekostnad  |      | 2 332 959        | 1 317 753        |
| Lønnskostnad   | 1    | 2 955 128        | 2 006 903        |
| Avskrivning på varige driftsmidler og immaterielle eiendeler | 2    | 81 976           | 82 782           |
| Annen driftskostnad  |      | 1 662 590        | 1 314 756        |
| <b>Sum kostnader</b>   |      | <b>7 032 653</b> | <b>4 722 193</b> |
| <b>Driftsresultat</b>  |      | <b>-173 900</b>  | <b>321 316</b>   |
| <b>Finansinntekter og finanskostnader</b>                    |      |                  |                  |
| <b>Sum finansinntekter</b>                                   |      | <b>0</b>         | <b>0</b>         |
| Annan rentekostnad   |      | 99 934           | 103 931          |
| <b>Sum finanskostnader</b>                                   |      | <b>99 934</b>    | <b>103 931</b>   |
| <b>Netto finans</b>  |      | <b>-99 934</b>   | <b>-103 931</b>  |
| <b>Resultat før skattekostnad</b>                            |      | <b>-273 835</b>  | <b>217 385</b>   |
| Skattekostnad  | 3, 4 | 0                | 97 195           |
| <b>Årsresultat</b>   |      | <b>-273 835</b>  | <b>120 190</b>   |
| <b>Overføringer og disponeringar</b>                         |      |                  |                  |
| Udekt tap  |      | -250 911         | 97 267           |
| Annen egenkapital  |      | -22 924          | 22 924           |



## Balanse

| Beløp i: NOK   | Note | 2025             | 2024             |
|--|------|------------------|------------------|
| <b>BALANSE - EIGEDELAR</b>                           |      |                  |                  |
| <b>Anleggsmiddel</b>                                 |      |                  |                  |
| <b>Immaterielle egedelar</b>                         |      |                  |                  |
| Utsett skattefordel                                  | 3    | 0                | 0                |
| <b>Sum immaterielle egedelar</b>                     |      | <b>0</b>         | <b>0</b>         |
| <b>Varige driftsmiddel</b>                           |      |                  |                  |
| Driftsløsøre, inventar, verktøy, kontormaskiner, ol. | 2    | 122 796          | 204 772          |
| <b>Sum varige driftsmiddel</b>                       |      | <b>122 796</b>   | <b>204 772</b>   |
| <b>Finansielle anleggsmiddel</b>                     |      |                  |                  |
| <b>Sum finansielle anleggsmiddel</b>                 |      | <b>0</b>         | <b>0</b>         |
| <b>Sum anleggsmiddel</b>                             |      | <b>122 796</b>   | <b>204 772</b>   |
| <b>Omløpsmiddel</b>                                  |      |                  |                  |
| <b>Varer</b>   |      |                  |                  |
| Varer  |      | 434 930          | 321 480          |
| <b>Krav</b>  |      |                  |                  |
| Kundefordringer                                      |      | 439 841          | 130 244          |
| Andre kortsiktige fordringer                         |      | 153 096          | 157 372          |
| <b>Sum krav</b>                                      |      | <b>592 937</b>   | <b>287 616</b>   |
| <b>Investeringar</b>                                 |      |                  |                  |
| <b>Sum investeringar</b>                             |      | <b>0</b>         | <b>0</b>         |
| <b>Bankinnskot, kontantar og liknande</b>            |      |                  |                  |
| Bankinnskudd, kontanter og lignende                  |      | 452 747          | 899 713          |
| <b>Sum bankinnskot, kontantar og liknande</b>        |      | <b>452 747</b>   | <b>899 713</b>   |
| <b>Sum omløpsmiddel</b>                              |      | <b>1 480 615</b> | <b>1 508 809</b> |
| <b>SUM EIGEDELAR</b>                                 |      | <b>1 603 411</b> | <b>1 713 581</b> |



## Balanse

| Beløp i: NOK                           | Note    | 2025             | 2024             |
|--|---------|------------------|------------------|
| <b>BALANSE - EIGENKAPITAL OG GJELD</b> |         |                  |                  |
| <b>Eigenkapital</b>                    |         |                  |                  |
| <b>Innskoten eigenkapital</b>          |         |                  |                  |
| Aksjekapital                           | 5, 6, 7 | 150 000          | 150 000          |
| <b>Sum innskoten eigenkapital</b>      |         | <b>150 000</b>   | <b>150 000</b>   |
| <b>Opptent eigenkapital</b>            |         |                  |                  |
| Annen egenkapital                      | 5       | 0                | 22 924           |
| Udekt tap                              | 5, 6    | 250 911          | 0                |
| <b>Sum opptent eigenkapital</b>        |         | <b>-250 911</b>  | <b>22 924</b>    |
| <b>Sum eigenkapital</b>                |         | <b>-100 911</b>  | <b>172 924</b>   |
| <b>Gjeld</b>                           |         |                  |                  |
| <b>Langsiktig gjeld</b>                |         |                  |                  |
| Utsett skatt                           | 4       | 0                | 0                |
| <b>Sum avsetjinger for plikter</b>     |         | <b>0</b>         | <b>0</b>         |
| <b>Anna langsiktig gjeld</b>           |         |                  |                  |
| Gjeld til kredittinstitusjonar         | 8       | 904 472          | 492 480          |
| <b>Sum anna langsiktig gjeld</b>       |         | <b>904 472</b>   | <b>492 480</b>   |
| <b>Kortsiktig gjeld</b>                |         |                  |                  |
| Gjeld til kredittinstitusjoner         | 8       | 0                | 500 000          |
| Leverandørgjeld                        |         | 177 719          | 199 691          |
| Skyldige offentlige avgifter           |         | 304 759          | 150 188          |
| Annen kortsiktig gjeld                 |         | 317 373          | 198 298          |
| <b>Sum kortsiktig gjeld</b>            |         | <b>799 851</b>   | <b>1 048 178</b> |
| <b>Sum gjeld</b>                       |         | <b>1 704 323</b> | <b>1 540 658</b> |
| <b>SUM EIGENKAPITAL OG GJELD</b>       |         | <b>1 603 411</b> | <b>1 713 581</b> |



## Brønnøysundregistrene

### ÅRSREGNSKAP FOR REGNSKAPSÅRET 2025 - GENERELL INFORMASJON

Journalnummer: 2026 397183

#### Virksomheten

Organisasjonsnummer: 925 529 001  
Organisasjonsform: Aksjeselskap  
Foretaksnavn: URT & UGRAS AS  
Forretningsadresse: Vikahaugen 17  
5411 STORD

#### Regnskapsår

Årsregnskapets periode: 01.01.2025 - 31.12.2025

#### Konsern

Morselskap i konsern: Nei

#### Regnskapsregler

Regler for små foretak benyttet: Ja  
Benyttet ved utarbeidelsen av  
årsregnskapet: Regnskapslovens alminnelige regler

#### Årsregnskapet fastsatt av kompetent organ

Bekreftet av: Julie Log  
Dato for fastsettelse av årsregnskapet: 23.04.2026

#### Revisjon

Selskapet har besluttet at årsregnskapet  
ikke skal revideres: Ja  
Årsregnskapet er utarbeidet av ekstern  
autorisert regnskapsfører: Ja  
Ekstern autorisert regnskapsfører har i  
løpet av regnskapsåret bistått ved den  
løpende regnskapsføringen eller utført  
andre tjenester for selskapet enn å  
utarbeide årsregnskapet: Ja

#### Grunnlag for avgivelse

År 2025: Årsregnskap er elektronisk innlevert.  
År 2024: Tall er hentet fra elektronisk innlevert årsregnskap fra 2025.

*Virksomheten sitt øverste organ er ansvarlig for at årsregnskapet er signert. Det er mulig å levere årsregnskap uten signatur fordi sikkerheten for rett rapportering er ivaretatt ved at innsenderen har rolle/rettighet for innsending i Altinn. Navnet på representanten, som bekrefter at årsregnskapet er godkjent, er i tillegg oppgitt.*

Brønnøysundregistrene, 25.04.2026

---

Brønnøysundregistrene  
Postadresse: Postboks 900, 8910 Brønnøysund  
Telefon: 75 00 75 00  
E-post: firmapost@brreg.no Internett: www.brreg.no  
Organisasjonsnummer: 974 760 673



Organisasjonsnr: 925 529 001  
URT & UGRAS AS

## RESULTATREGNSKAP

| <b>Beløp i: NOK</b>  | <b>Note</b> | <b>2025</b>      | <b>2024</b>      |
|--|-------------|------------------|------------------|
| <b>RESULTATREKNESKAP</b>                                     |             |                  |                  |
| <b>Inntekter</b>   |             |                  |                  |
| Salgsinntekt   |             | 6 858 752        | 5 043 509        |
| <b>Sum inntekter</b>   |             | <b>6 858 752</b> | <b>5 043 509</b> |
| <b>Kostnader</b>   |             |                  |                  |
| Varekostnad  |             | 2 332 959        | 1 317 753        |
| Lønnskostnad   | 1           | 2 955 128        | 2 006 903        |
| Avskrivning på varige driftsmidler og immaterielle eiendeler | 2           | 81 976           | 82 782           |
| Annen driftskostnad  |             | 1 662 590        | 1 314 756        |
| <b>Sum kostnader</b>   |             | <b>7 032 653</b> | <b>4 722 193</b> |
| <b>Driftsresultat</b>  |             | <b>-173 900</b>  | <b>321 316</b>   |
| <b>Finansinntekter og finanskostnader</b>                    |             |                  |                  |
| <b>Sum finansinntekter</b>                                   |             | <b>0</b>         | <b>0</b>         |
| Annan rentekostnad   |             | 99 934           | 103 931          |
| <b>Sum finanskostnader</b>                                   |             | <b>99 934</b>    | <b>103 931</b>   |
| <b>Netto finans</b>  |             | <b>-99 934</b>   | <b>-103 931</b>  |
| <b>Resultat før skattekostnad</b>                            |             | <b>-273 835</b>  | <b>217 385</b>   |
| Skattekostnad  | 3, 4        | 0                | 97 195           |
| <b>Årsresultat</b>   |             | <b>-273 835</b>  | <b>120 190</b>   |
| <b>Overføringer og disponeringar</b>                         |             |                  |                  |
| Udekt tap  |             | -250 911         | 97 267           |
| Annen egenkapital  |             | -22 924          | 22 924           |



Organisasjonsnr: 925 529 001  
URT & UGRAS AS

## BALANSE

| Beløp i: NOK   | Note    | 2025             | 2024             |
|--|---------|------------------|------------------|
| <b>BALANSE - EIGEDELAR</b>                           |         |                  |                  |
| <b>Anleggsmiddel</b>                                 |         |                  |                  |
| <b>Immaterielle egedelar</b>                         |         |                  |                  |
| Utsett skattefordel                                  | 3       | 0                | 0                |
| <b>Sum immaterielle egedelar</b>                     |         | <b>0</b>         | <b>0</b>         |
| <b>Varige driftsmiddel</b>                           |         |                  |                  |
| Driftsløsøre, inventar, verktøy, kontormaskiner, ol. | 2       | 122 796          | 204 772          |
| <b>Sum varige driftsmiddel</b>                       |         | <b>122 796</b>   | <b>204 772</b>   |
| <b>Finansielle anleggsmiddel</b>                     |         |                  |                  |
| <b>Sum finansielle anleggsmiddel</b>                 |         | <b>0</b>         | <b>0</b>         |
| <b>Sum anleggsmiddel</b>                             |         | <b>122 796</b>   | <b>204 772</b>   |
| <b>Omløpsmiddel</b>                                  |         |                  |                  |
| <b>Varer</b>   |         |                  |                  |
| Varer  |         | 434 930          | 321 480          |
| <b>Krav</b>  |         |                  |                  |
| Kundefordringer                                      |         | 439 841          | 130 244          |
| Andre kortsiktige fordringer                         |         | 153 096          | 157 372          |
| <b>Sum krav</b>                                      |         | <b>592 937</b>   | <b>287 616</b>   |
| <b>Investeringar</b>                                 |         |                  |                  |
| <b>Sum investeringar</b>                             |         | <b>0</b>         | <b>0</b>         |
| <b>Bankinnskot, kontantar og liknande</b>            |         |                  |                  |
| Bankinnskudd, kontanter og lignende                  |         | 452 747          | 899 713          |
| <b>Sum bankinnskot, kontantar og liknande</b>        |         | <b>452 747</b>   | <b>899 713</b>   |
| <b>Sum omløpsmiddel</b>                              |         | <b>1 480 615</b> | <b>1 508 809</b> |
| <b>SUM EIGEDELAR</b>                                 |         | <b>1 603 411</b> | <b>1 713 581</b> |
| <b>BALANSE - EIGENKAPITAL OG GJELD</b>               |         |                  |                  |
| <b>Eigenkapital</b>                                  |         |                  |                  |
| <b>Innskoten eigenkapital</b>                        |         |                  |                  |
| Aksjekapital   | 5, 6, 7 | 150 000          | 150 000          |



|                                    |      |                  |                  |
|------------------------------------|------|------------------|------------------|
| <b>Sum innskoten egenkapital</b>   |      | <b>150 000</b>   | <b>150 000</b>   |
| <b>Opptent egenkapital</b>         |      |                  |                  |
| Annen egenkapital                  | 5    | 0                | 22 924           |
| Udekt tap                          | 5, 6 | 250 911          | 0                |
| <b>Sum opptent egenkapital</b>     |      | <b>-250 911</b>  | <b>22 924</b>    |
| <b>Sum egenkapital</b>             |      | <b>-100 911</b>  | <b>172 924</b>   |
| <b>Gjeld</b>                       |      |                  |                  |
| <b>Langsiktig gjeld</b>            |      |                  |                  |
| Utsett skatt                       | 4    | 0                | 0                |
| <b>Sum avsetjinger for plikter</b> |      | <b>0</b>         | <b>0</b>         |
| <b>Anna langsiktig gjeld</b>       |      |                  |                  |
| Gjeld til                          |      |                  |                  |
| kredittinstitusjonar               | 8    | 904 472          | 492 480          |
| <b>Sum anna langsiktig gjeld</b>   |      | <b>904 472</b>   | <b>492 480</b>   |
| <b>Kortsiktig gjeld</b>            |      |                  |                  |
| Gjeld til                          |      |                  |                  |
| kredittinstitusjoner               | 8    | 0                | 500 000          |
| Leverandørgjeld                    |      | 177 719          | 199 691          |
| Skyldige offentlige avgifter       |      | 304 759          | 150 188          |
| Annen kortsiktig gjeld             |      | 317 373          | 198 298          |
| <b>Sum kortsiktig gjeld</b>        |      | <b>799 851</b>   | <b>1 048 178</b> |
| <b>Sum gjeld</b>                   |      | <b>1 704 323</b> | <b>1 540 658</b> |
| <b>SUM EIGENKAPITAL OG GJELD</b>   |      | <b>1 603 411</b> | <b>1 713 581</b> |



Organisasjonsnr: 925 529 001  
URT & UGRAS AS

NOTEOPPLYSNINGER - SELSKAP - alle poster oppgitt i hele tall

## Note

### Rekneskapsprinsipp

Årsregnskapet er satt opp i samsvar med regnskapsloven og god regnskapskikk for små foretak.

Salgsinntekter  
Inntektsføring ved salg av varer skjer på leveringstidspunktet. Tjenester inntektsføres etter hvert som de leveres.

Klassifisering og vurdering av balanseposter

Anleggsmidler  
er eiendeler bestemt til varig eie eller bruk. Eiendeler som er knyttet til varekretsløpet er klassifisert som omløpsmidler. Fordringer klassifiseres som omløpsmidler hvis de forfaller til betaling innen ett år etter transaksjonsdagen. Tilsvarende klassifiseres gjeld som kortsiktig hvis gjelden forfaller til betaling innen ett år. Langsiktig gjeld er gjeld som forfaller senere enn ett år etter transaksjonsdagen. Første års avdrag på langsiktige fordringer og langsiktig gjeld klassifiseres likevel ikke som omløpsmiddel og kortsiktig gjeld.

Omløpsmidler vurderes til laveste av anskaffelseskost og virkelig verdi. Kortsiktig gjeld balanseføres til nominelt beløp på etableringstidspunktet. Anleggsmidler vurderes til anskaffelseskost. Varige anleggsmidler avskrives etter en fornuftig avskrivningsplan. Anleggsmidlene nedskrives til virkelig verdi ved verdifall som ikke forventes å være forbigående. Langsiktig gjeld med unntak av andre avsetninger balanseføres til nominelt beløp på etableringstidspunktet.

Fordringer  
Kundefordringer og andre fordringer er oppført i balansen til pålydende etter fradrag for avsetning til forventet tap. Avsetning til tap gjøres på grunnlag av individuelle vurderinger av de enkelte fordringene.

Varebeholdninger  
For råvarer er gjenanskaffelseskost vurdert som tilnærming til virkelig verdi. Det foretas nedskrivning for påregnelig ukurans.

Varige driftsmidler  
Varige driftsmidler balanseføres og avskrives over driftsmidlenes levetid dersom de har antatt levetid over 3 år og har en kostpris som overstiger kr 30 000. Direkte vedlikehold av driftsmidler kostnadsføres løpende under driftskostnader, mens påkostninger eller forbedringer tillegges driftsmidlets kostpris og avskrives i takt med driftsmidlet.

Forøvrig er følgende regnskapsprinsipper anvendt:  
Leieavtaler er ikke balanseført.  
Selskapet har ikke endret regnskapsprinsipp fra 2024 til 2025.

## Note

7

Er det usikkerheit om vidare drift?: Ja  
Selskapet har startet opp med ny avdeling på Fitjar i løpet av slutten av



året, og det har i den forbindelse vært en del investeringer i både ansatte og ny lokasjon. Det har vært stor vekst i løpet av året, og det er forventet bedre fortjeneste i løpet av år 2026. Aksjekapitalen er tapt og styret vurderer fortløpende nødvendige tiltak som for eksempel kostnadsbesparelser og tilføring av kapital. Styret bekrefter at forutsetning for videre drift er tilstede.

## Note

### Tal på årsverk i rekneskapsåret

10.00

## Note

1

### Spesifisering av resultatregneskapen

#### Lønnskostnader

|                           | <u>Årets</u> | <u>Fjorårets</u> |
|---------------------------|--------------|------------------|
| <u>Lønn</u>               | 2482390.00   | 1688072.00       |
| <u>Folketrygdavgift</u>   | 360960.00    | 241711.00        |
| <u>Pensjonskostnader</u>  | 77590.00     | 26189.00         |
| <u>Andre ytingar</u>      | 34189.00     | 50932.00         |
| <u>Sum lønnskostnader</u> | 2955128.00   | 2006903.00       |

## Note

8

#### Gjeld

Gjeld som forfell til betaling meir enn fem år etter rekneskapsåret sin slutt  
876972.00

Gjeld som er sikra ved pant eller liknande sikkerheit i eigedelar  
904472.00

Balanseført verdi av dei pantsatte eigedelar  
997568.00

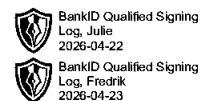
Summen av garantiplikter som ikkje er rekneskapsført

Garantiplikter som er sikra ved pant

#### Meir om gjeld

Lånebeløp 876 972,- forventet innfridd i 2032.  
Lånebeløp 27 500,- forventet innfridd i 2026.

Pantsatte eiendeler er varelager, driftstilbehør og factoringavtale.




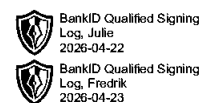
Årsregnskap for  
**URT & UGRAS AS**

925529001

Regnskapsår  
01.01.2025 - 31.12.2025



URT & UGRAS AS  
925 529 001


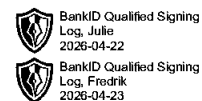


## Resultatregnskap

|  | Note | 2025              | 2024              |
|--|------|-------------------|-------------------|
| <b>Driftsinntekter</b>                                       |      |                   |                   |
| Salgsinntekt   |      | 6 858 752         | 5 043 509         |
| <b>Sum driftsinntekter</b>                                   |      | <b>6 858 752</b>  | <b>5 043 509</b>  |
| <b>Driftskostnader</b>                                       |      |                   |                   |
| Varekostnad  |      | -2 332 959        | -1 317 753        |
| Lønnskostnad   | 1    | -2 955 128        | -2 006 903        |
| Avskrivning på varige driftsmidler og immaterielle eiendeler | 2    | -81 976           | -82 782           |
| Annen driftskostnad  |      | -1 662 590        | -1 314 756        |
| <b>Sum driftskostnader</b>                                   |      | <b>-7 032 653</b> | <b>-4 722 193</b> |
| <b>Driftsresultat</b>  |      | <b>-173 900</b>   | <b>321 316</b>    |
| <b>Finanskostnader</b>                                       |      |                   |                   |
| Annen rentekostnad   |      | -99 934           | -103 931          |
| <b>Sum finanskostnader</b>                                   |      | <b>-99 934</b>    | <b>-103 931</b>   |
| <b>Netto finans</b>  |      | <b>-99 934</b>    | <b>-103 931</b>   |
| <b>Resultat før skattekostnad</b>                            |      | <b>-273 835</b>   | <b>217 385</b>    |
| Skattekostnad  | 3, 4 | 0                 | -97 195           |
| <b>Årsresultat</b>   |      | <b>-273 835</b>   | <b>120 190</b>    |
| <b>Overføringer</b>  |      |                   |                   |
| Annen egenkapital  |      | -22 924           | 22 924            |
| Udekket tap  |      | -250 911          | 97 267            |
| <b>Sum overføringer</b>                                      |      | <b>-273 835</b>   | <b>120 190</b>    |



URT & UGRAS AS  
925 529 001


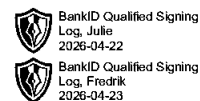


## Balanse

|  | Note | 31.12.2025       | 31.12.2024       |
|--|------|------------------|------------------|
| <b>EIENDELER</b>                                     |      |                  |                  |
| <b>Anleggsmidler</b>                                 |      |                  |                  |
| <b>Varige driftsmidler</b>                           |      |                  |                  |
| Driftsløsøre, inventar, verktøy, kontormaskiner, ol. | 2    | 122 796          | 204 772          |
| <b>Sum varige driftsmidler</b>                       |      | <b>122 796</b>   | <b>204 772</b>   |
| <b>Sum anleggsmidler</b>                             |      | <b>122 796</b>   | <b>204 772</b>   |
| <b>Omløpsmidler</b>                                  |      |                  |                  |
| <b>Varer</b>   |      |                  |                  |
| Varer  |      | 434 930          | 321 480          |
| <b>Sum varer</b>                                     |      | <b>434 930</b>   | <b>321 480</b>   |
| <b>Fordringer</b>                                    |      |                  |                  |
| Kundefordringer                                      |      | 439 841          | 130 244          |
| Andre kortsiktige fordringer                         |      | 153 096          | 157 372          |
| <b>Sum fordringer</b>                                |      | <b>592 937</b>   | <b>287 616</b>   |
| <b>Bankinnskudd, kontanter og lignende</b>           |      |                  |                  |
| Bankinnskudd, kontanter og lignende                  |      | 452 747          | 899 713          |
| <b>Sum bankinnskudd, kontanter og lignende</b>       |      | <b>452 747</b>   | <b>899 713</b>   |
| <b>Sum omløpsmidler</b>                              |      | <b>1 480 615</b> | <b>1 508 809</b> |
| <b>SUM EIENDELER</b>                                 |      | <b>1 603 411</b> | <b>1 713 581</b> |



URT & UGRAS AS  
925 529 001



## Balanse

|                                   | Note    | 31.12.2025       | 31.12.2024       |
|-----------------------------------|---------|------------------|------------------|
| <b>EGENKAPITAL OG GJELD</b>       |         |                  |                  |
| <b>Egenkapital</b>                |         |                  |                  |
| <b>Innskutt egenkapital</b>       |         |                  |                  |
| Aksjekapital                      | 5, 6, 7 | 150 000          | 150 000          |
| <b>Sum innskutt egenkapital</b>   |         | <b>150 000</b>   | <b>150 000</b>   |
| <b>Opptjent egenkapital</b>       |         |                  |                  |
| Annen egenkapital                 | 5       | 0                | 22 924           |
| Udekket tap                       | 5, 6    | -250 911         | 0                |
| <b>Sum opptjent egenkapital</b>   |         | <b>-250 911</b>  | <b>22 924</b>    |
| <b>Sum egenkapital</b>            |         | <b>-100 911</b>  | <b>172 924</b>   |
| <b>Gjeld</b>                      |         |                  |                  |
| <b>Annen langsiktig gjeld</b>     |         |                  |                  |
| Gjeld til kredittinstitusjoner    | 8       | 904 472          | 492 480          |
| <b>Sum annen langsiktig gjeld</b> |         | <b>904 472</b>   | <b>492 480</b>   |
| <b>Kortsiktig gjeld</b>           |         |                  |                  |
| Gjeld til kredittinstitusjoner    | 8       | 0                | 500 000          |
| Leverandørgjeld                   |         | 177 719          | 199 691          |
| Skyldige offentlige avgifter      |         | 304 759          | 150 188          |
| Annen kortsiktig gjeld            |         | 317 373          | 198 298          |
| <b>Sum kortsiktig gjeld</b>       |         | <b>799 851</b>   | <b>1 048 178</b> |
| <b>Sum gjeld</b>                  |         | <b>1 704 323</b> | <b>1 540 658</b> |
| <b>SUM EGENKAPITAL OG GJELD</b>   |         | <b>1 603 411</b> | <b>1 713 581</b> |

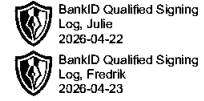
STORD, 17.04.2026

Fredrik Log  
styrets leder

Julie Log  
styremedlem / daglig leder



URT & UGRAS AS  
925 529 001



## Noter

### Arten av virksomhet og hvor virksomheten drives

Selskapet driver med café og catering, og har lokasjoner i både Stord og Fitjar kommune.

### Regnskapsprinsipper

Årsregnskapet er satt opp i samsvar med regnskapsloven og god regnskapsskikk for små foretak.

### Salgsinntekter

Inntektsføring ved salg av varer skjer på leveringstidspunktet. Tjenester inntektsføres etter hvert som de leveres.

### Klassifisering og vurdering av balanseposter

Anleggsmidler er eiendeler bestemt til varig eie eller bruk. Eiendeler som er knyttet til varekretsløpet er klassifisert som omløpsmidler. Fordringer klassifiseres som omløpsmidler hvis de forfaller til betaling innen ett år etter transaksjonsdagen. Tilsvarende klassifiseres gjeld som kortsiktig hvis gjelden forfaller til betaling innen ett år. Langsiktig gjeld er gjeld som forfaller senere enn ett år etter transaksjonsdagen. Første års avdrag på langsiktige fordringer og langsiktig gjeld klassifiseres likevel ikke som omløpsmiddel og kortsiktig gjeld.

Omløpsmidler vurderes til laveste av anskaffelseskost og virkelig verdi. Kortsiktig gjeld balanseføres til nominelt beløp på etableringstidspunktet. Anleggsmidler vurderes til anskaffelseskost. Varige anleggsmidler avskrives etter en fornuftig avskrivningsplan. Anleggsmidlene nedskrives til virkelig verdi ved verdifall som ikke forventes å være forbigående. Langsiktig gjeld med unntak av andre avsetninger balanseføres til nominelt beløp på etableringstidspunktet.

### Fordringer

Kundefordringer og andre fordringer er oppført i balansen til pålydende etter fradrag for avsetning til forventet tap. Avsetning til tap gjøres på grunnlag av individuelle vurderinger av de enkelte fordringene.

### Varebeholdninger

For råvarer er gjenanskaffelseskost vurdert som tilnærming til virkelig verdi. Det foretas nedskrivning for påregnelig ukurans.

### Varige driftsmidler

Varige driftsmidler balanseføres og avskrives over driftsmidlenes levetid dersom de har antatt levetid over 3 år og har en kostpris som overstiger kr 30 000. Direkte vedlikehold av driftsmidler kostnadsføres løpende under driftskostnader, mens påkostninger eller forbedringer tillegges driftsmidlets kostpris og avskrives i takt med driftsmidlet.


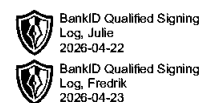
### Forøvrig er følgende regnskapsprinsipper anvendt:

Leieavtaler er ikke balanseført.

Selskapet har ikke endret regnskapsprinsipp fra 2024 til 2025.



URT & UGRAS AS  
925 529 001



## Antall årsverk

Antall årsverk sysselsatt i regnskapsåret: 10

## Note 1 - Lønnskostnader

| Spesifikasjon av lønnskostnader | 2025             | 2024             |
|---------------------------------|------------------|------------------|
| Lønn                            | 2 482 390        | 1 688 072        |
| Arbeidsgiveravgift              | 360 960          | 241 711          |
| Pensjonskostnader               | 77 590           | 26 189           |
| Andre relaterte ytelser         | 34 189           | 50 932           |
| <b>Sum</b>                      | <b>2 955 128</b> | <b>2 006 903</b> |

## Note 2 - Varige driftsmidler/anleggsmidler


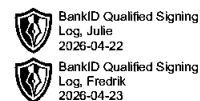
| Varige driftsmidler                    | Driftsløstøre,<br>inventar o.l |
|--|--------------------------------|
| Anskaffelseskost pr 01.01              | 450 000                        |
| Tilgang i året                         | 0                              |
| Avgang i året                          | 0                              |
| <b>Anskaffelseskost pr 31.12</b>       | <b>450 000</b>                 |
| Akkumulert av- og nedskrivninger 01.01 | -245 228                       |
| Akkumulert av- og nedskrivninger 31.12 | -327 200                       |
| <b>Balansført verdi pr 31.12</b>       | <b>122 800</b>                 |
| Årets av- og nedskrivninger            | 81 972                         |
| Økonomisk levetid                      | 2 - 8                          |
| Avskrivningsplan                       | Lineær                         |

## Note 3 - Spesifisering av skatt

| Skattekostnad                                    | 2025            | 2024          |
|--|-----------------|---------------|
| +/- Endringer i utsatt skatt/utsatt skattefordel | 0               | 97 195        |
| <b>Skattekostnad</b>                             | <b>0</b>        | <b>97 195</b> |
| <b>Skattepliktig inntekt</b>                     |                 |               |
| Resultat før skatt                               | -273 835        | 217 385       |
| Permanente forskjeller                           | 4 979           | 423           |
| +/- Endring i midlertidige forskjeller           | 81 885          | 46 822        |
| - Anvendelse av fremførbart underskudd           | 0               | -264 630      |
| <b>Skattepliktig inntekt</b>                     | <b>-186 971</b> | <b>0</b>      |



URT & UGRAS AS  
925 529 001



## Note 4 - Midlertidige forskjeller - utsatt skatt/skattefordel

Utsatt skatt/utsatt skattefordel i balansen avsettes på grunnlag av forskjeller mellom regnskapsmessige og skattemessige verdier i henhold til norsk regnskapsstandard for skatt.

Midlertidige skatteøkende og skattereduserende forskjeller som kan utlignes er nettoført.

| Midlertidige forskjeller knyttet til:   | 01.01.2025      | 31.12.2025      | Endring        |
|---|-----------------|-----------------|----------------|
| Anleggsmidler   | -4 928          | -44 964         | 40 036         |
| Omløpsmidler  | -23 276         | -65 125         | 41 849         |
| Fremførbart underskudd  | -195 784        | -382 755        | 186 971        |
| <b>Netto forskjeller</b>  | <b>-223 988</b> | <b>-492 843</b> | <b>268 856</b> |
| Skattereduserende forskjeller som ikke kan utlignes                                     | 223 988         | 492 843         | -268 856       |
| <b>Sum midlertidige forskjeller som inngår i grunnlag for utsatt skatt/skattefordel</b> | <b>0</b>        | <b>0</b>        | <b>0</b>       |
| <b>Utsatt skatt 31.12.2025 basert på 22 %</b>   | <b>0</b>        | <b>0</b>        | <b>0</b>       |

## Note 5 - Egenkapital

|                               | Aksjekapital   | Opptjent egenkapital | Udekket tap     | Sum             |
|-------------------------------|----------------|----------------------|-----------------|-----------------|
| Egenkapital 31.12.2024        | 150 000        | 22 924               | 0               | 172 924         |
| Årsresultat                   | 0              | -22 924              | -250 911        | -273 835        |
| <b>Egenkapital 31.12.2025</b> | <b>150 000</b> | <b>0</b>             | <b>-250 911</b> | <b>-100 911</b> |

## Note 6 - Aksjekapital

| Aksjeklasse                 | Antall aksjer        | Aksjenes pålydende | Bokført verdi      |
|-----------------------------|----------------------|--------------------|--------------------|
| Ordinære                    | 100                  | 1 500              | 150 000            |
| <b>Aksjonærer</b>           | <b>Antall aksjer</b> | <b>Eierandel %</b> | <b>Aksjeklasse</b> |
| Julie Log                   | 50                   | 50,00              | Ordinære           |
| Fredrik Log                 | 50                   | 50,00              | Ordinære           |
| <b>Totalt antall aksjer</b> | <b>100</b>           | <b>100</b>         |                    |

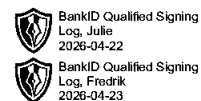
## Note 7 - Usikkerhet om fortsatt drift

Det er knyttet usikkerhet til fortsatt drift.

Selskapet har startet opp med ny avdeling på Fitjar i løpet av slutten av året, og det har i den forbindelse vært en del investeringer i både ansatte og ny lokasjon. Det har vært stor vekst i løpet av året, og det er forventet bedre fortjeneste i løpet av år 2026. Aksjekapitalen er tapt og styret vurderer fortløpende nødvendige tiltak som for eksempel kostnadsbesparelser og tilføring av kapital. Styret bekrefter at forutsetning for videre drift er tilstede.



URT & UGRAS AS  
925 529 001



## Note 8 - Gjeld og garantiforpliktelser

|   | <b>Beløp</b> |
|---|--------------|
| Del av gjelden som forfaller til betaling mer enn fem år etter regnskapsårets slutt | 876 972      |
| Gjeld som er sikret ved pant eller lignende sikkerhet i eiendeler                   | 904 472      |
| Balansført verdi av pantsatte eiendeler   | 997 568      |
| Summen av garantiforpliktelser som ikke er regnskapsført                            | 0            |

### Mer om gjeld

Lånebeløp 876 972,- forventet innfridd i 2032.

Lånebeløp 27 500,- forventet innfridd i 2026.

Pantsatte eiendeler er varelager, driftstilbehør og factoringavtale.