



ÅRSREGNSKAPET FOR REGNSKAPSÅRET 2019 - GENERELL INFORMASJON

Enheten

Organisasjonsnummer: 993 993 697
Organisasjonsform: Aksjeselskap
Foretaksnavn: BUA FLORØ AS
Forretningsadresse: Sjøgata 4B
6770 NORDFJORDEID

Regnskapsår

Årsregnskapets periode: 01.01.2019 - 31.12.2019

Konsern

Morselskap i konsern: Nei

Regnskapsregler

Regler for små foretak benyttet: Ja
Benyttet ved utarbeidelsen av årsregnskapet til selskapet: Regnskapslovens alminnelige regler

Årsregnskapet fastsatt av kompetent organ

Bekreftet av representant for selskapet: Odd Arne Brekke
Dato for fastsettelse av årsregnskapet: 13.02.2020

Grunnlag for avgivelse

År 2019: Årsregnskapet er elektronisk innlevert
År 2018: Tall er hentet fra elektronisk innlevert årsregnskap fra 2019

Det er ikke krav til at årsregnskapet m.v. som sendes til Regnskapsregisteret er undertegnet. Kontrollen på at dette er utført ligger hos revisor/enhetens øverste organ. Sikkerheten ivaretas ved at innsender har rolle/rettighet for innsending av årsregnskapet via Altinn, og ved at det bekreftes at årsregnskapet er fastsatt av kompetent organ.

Brønnøysundregistrene, 03.05.2021



Resultatregnskap

Beløp i: NOK	Note	2019	2018
RESULTATREGNSKAP			
Inntekter			
Salgsinntekt		1 986 041	2 002 966
Sum inntekter		1 986 041	2 002 966
Kostnader			
Varekostnad		926 796	832 146
Lønnskostnad	1, 2, 3	528 992	498 489
Annen driftskostnad	4	477 715	526 422
Sum kostnader		1 933 503	1 857 057
Driftsresultat		52 539	145 909
Finansinntekter og finanskostnader			
Annen renteinntekt		4	3
Sum finansinntekter		4	3
Annen rentekostnad		23 112	31 955
Annen finanskostnad		3 039	11 772
Sum finanskostnader		26 151	43 727
Netto finans		-26 148	-43 724
Ordinært resultat før skattekostnad		26 391	102 185
Ordinært resultat etter skattekostnad		26 391	102 185
Årsresultat		26 391	102 185
Overføringer og disponeringer			
Udekket tap	10		94 019
Annen egenkapital	10	26 391	8 166
Sum overføringer og disponeringer		26 391	102 185



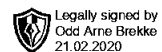
Balanse

Beløp i: NOK	Note	2019	2018
BALANSE - EIENDELER			
Anleggsmidler			
Immaterielle eiendeler			
Sum anleggsmidler		0	0
Omløpsmidler			
Varer			
Varer		1 120 857	1 062 337
Sum varer		1 120 857	1 062 337
Fordringer			
Andre fordringer		35 050	34 530
Sum fordringer		35 050	34 530
Bankinnskudd, kontanter og lignende			
Bankinnskudd, kontanter og lignende	7	33 248	27 816
Sum bankinnskudd, kontanter og lignende		33 248	27 816
Sum omløpsmidler		1 189 155	1 124 683
SUM EIENDELER		1 189 155	1 124 683
BALANSE - EGENKAPITAL OG GJELD			
Egenkapital			
Innskutt egenkapital			
Aksjekapital (100 aksjer à kr 1 000,00)	8, 9	100 000	100 000
Sum innskutt egenkapital		100 000	100 000
Opptjent egenkapital			
Annen egenkapital	10	34 557	8 166
Sum opptjent egenkapital		34 557	8 166
Sum egenkapital		134 557	108 166



Balanse

Beløp i: NOK	Note	2019	2018
Gjeld			
Langsiktig gjeld			
Annen langsiktig gjeld			
Gjeld til kredittinstitusjoner	11		58 458
Øvrig langsiktig gjeld	2	587 558	578 912
Sum annen langsiktig gjeld		587 558	637 370
Sum langsiktig gjeld		587 558	637 370
Kortsiktig gjeld			
Gjeld til kredittinstitusjoner	11	108 475	121 519
Leverandørgjeld		184 344	61 744
Skyldige offentlige avgifter		116 587	143 578
Annen kortsiktig gjeld		57 634	52 306
Sum kortsiktig gjeld		467 040	379 147
Sum gjeld		1 054 598	1 016 517
SUM EGENKAPITAL OG GJELD		1 189 155	1 124 683



Årsregnskap for 2019

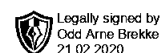
**BUA FLORØ AS
6770 NORDFJORDEID**

Innhold

Resultatregnskap
Balanse
Noter

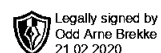
Utarbeidet av:
Dekon Regnskap AS
Solbråveien 15
1383 ASKER
Org.nr. 990535019

Utarbeidet med:
Total Årsoppgjør



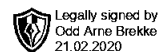
Resultatregnskap for 2019 BUA FLORØ AS

	Note	2019	2018
Salgsinntekt		1 986 041	2 002 966
Sum driftsinntekter		1 986 041	2 002 966
Varekostnad		(926 796)	(832 146)
Lønnskostnad	1, 2, 3	(528 992)	(498 489)
Annen driftskostnad	4	(477 715)	(526 422)
Sum driftskostnader		(1 933 503)	(1 857 057)
Driftsresultat		52 539	145 909
Annen renteinntekt		4	3
Sum finansinntekter		4	3
Annen rentekostnad		(23 112)	(31 955)
Annen finanskostnad		(3 039)	(11 772)
Sum finanskostnader		(26 151)	(43 727)
Netto finans		(26 148)	(43 724)
Ordinært resultat før skattekostnad		26 391	102 185
Ordinært resultat		26 391	102 185
Årsresultat		26 391	102 185
Overføringer			
Udekket tap	10	0	94 019
Annen egenkapital	10	26 391	8 166
Sum		26 391	102 185



Balanse pr. 31. desember 2019 BUA FLORØ AS

	Note	2019	2018
EIENDELER			
Omløpsmidler			
Varer		1 120 857	1 062 337
Sum varer		1 120 857	1 062 337
Fordringer			
Andre fordringer		35 050	34 530
Sum fordringer		35 050	34 530
Bankinnskudd, kontanter og lignende	7	33 248	27 816
Sum bankinnskudd, kontanter og lignende		33 248	27 816
Sum omløpsmidler		1 189 155	1 124 683
Sum eiendeler		1 189 155	1 124 683



Balanse pr. 31. desember 2019 BUA FLORØ AS

	Note	2019	2018
EGENKAPITAL OG GJELD			
Egenkapital			
Innskutt egenkapital			
Aksjekapital (100 aksjer à kr 1 000,00)	8, 9	100 000	100 000
Sum innskutt egenkapital		100 000	100 000
Opptjent egenkapital			
Annen egenkapital	10	34 557	8 166
Sum opptjent egenkapital		34 557	8 166
Sum egenkapital		134 557	108 166
Gjeld			
Annen langsiktig gjeld			
Gjeld til kredittinstitusjoner	11	0	58 458
Øvrig langsiktig gjeld	2	587 558	578 912
Sum annen langsiktig gjeld		587 558	637 370
Sum langsiktig gjeld		587 558	637 370
Kortsiktig gjeld			
Gjeld til kredittinstitusjoner	11	108 475	121 519
Leverandørgjeld		184 344	61 744
Skyldige offentlige avgifter		116 587	143 578
Annen kortsiktig gjeld		57 634	52 306
Sum kortsiktig gjeld		467 040	379 147
Sum gjeld		1 054 598	1 016 517
Sum egenkapital og gjeld		1 189 155	1 124 683

Eid, 13. februar 2020
I styret for Bua Florø AS

Odd Arne Brekke
Styrets leder / Daglig leder



Noter 2019 BUA FLORØ AS

Regnskapsprinsipper

Årsregnskapet er satt opp i samsvar med regnskapsloven og god regnskapsskikk for små foretak.

Salgsinntekter

Inntektsføring ved salg av varer skjer på leveringstidspunktet. Tjenester inntektsføres etter hvert som de leveres.

Klassifisering og vurdering av balanseposter

Omløpsmidler og kortsiktig gjeld omfatter poster som knytter seg til varekretsløpet. For andre poster enn kundefordringer omfattes poster som forfaller til betaling innen ett år etter transaksjonsdagen. Anleggsmidler er eiendeler bestemt til varig eie og bruk. Langsiktig gjeld er gjeld som forfaller senere enn ett år etter transaksjonsdagen.

Omløpsmidler vurderes til laveste av anskaffelseskost og virkelig verdi. Kortsiktig gjeld balanseføres til nominelt beløp på etableringstidspunktet.

Anleggsmidler vurderes til anskaffelseskost. Varige anleggsmidler avskrives etter en fornuftig avskrivningsplan. Anleggsmidlene nedskrives til virkelig verdi ved verdifall som ikke forventes å være forbigående. Langsiktig gjeld med unntak av andre avsetninger balanseføres til nominelt beløp på etableringstidspunktet.

Fordringer

Kundefordringer og andre fordringer er oppført i balansen til pålydende etter fradrag for avsetning til forventet tap. Avsetning til tap gjøres på grunnlag av individuelle vurderinger av de enkelte fordringene. I tillegg gjøres det for øvrige kundefordringer en uspesifisert avsetning for å dekke antatt tap.

Varebeholdninger

Lager av innkjøpte varer er verdsatt til laveste av anskaffelseskost etter FIFO- prinsippet og virkelig verdi. Egentilvirkede ferdigvarer og varer under tilvirkning er vurdert til variabel tilvirkningskost. Det foretas nedskrivning for påregnelig ukurans.

Varige driftsmidler

Varige driftsmidler balanseføres og avskrives over driftsmidlenes levetid dersom de har antatt levetid over 3 år og har en kostpris som overstiger kr 15.000. Direkte vedlikehold av driftsmidler kostnadsføres løpende under driftskostnader, mens påkostninger eller forbedringer tillegges driftsmidlets kostpris og avskrives i takt med driftsmidlet.

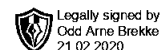
Forøvrig er følgende regnskapsprinsipper anvendt:

FIFO-metoden for tilordning av anskaffelseskost for ombyttbare finansielle eiendeler, laveste verdis prinsipp for markedsbaserte finansielle omløpsmidler, forsikret pensjonsforpliktelse er ikke balanseført - kostnaden er lik premien, pensjonsforpliktelser knyttet til AFP-ordningen er ikke balanseført, leieavtaler er ikke balanseført, langsiktige tilvirkningskontrakter er inntektsført etter fullført kontrakt metoden, pengeposter i utenlandsk valuta er verdsatt til kursen ved regnskapsårets slutt og kostmetoden er benyttet for investeringer i datterselskap/tilknyttet selskap. Egne utgifter til forskning og utvikling og til utvikling av rettigheter er kostnadsført.

Utbytte er inntektsført samme år som det er avsatt i datterselskap/tilknyttet selskap, dersom det er sannsynlig at beløpet vil mottas. Ved utbytte som overstiger andel av tilbakeholdt resultat etter kjøpet representerer den overskytende del tilbakebetaling av investert kapital, og er fratrukket investeringens verdi i balansen.

Skatt

Skattekostnaden i resultatregnskapet omfatter både periodens betalbare skatt og endring i utsatt skatt. Utsatt skatt er beregnet med 23% på grunnlag av de midlertidige forskjeller som eksisterer mellom regnskapsmessige og skattemessige verdier, samt ligningsmessig underskudd til fremføring ved utgangen av regnskapsåret. Skatteøkende og skattereduserende midlertidige forskjeller som reverserer eller kan reversere i samme periode er utlignet og skattevirkningen er beregnet på nettogrunnlaget.



Note 1 - Lønnskostnader etc

	2019	2018
Lønn	458 995	415 572
Arbeidsgiveravgift	55 057	54 886
Pensjonskostnader	14 515	25 232
Andre relaterte ytelser	425	2 799
Sum	528 992	498 489

Foretaket har sysselsatt 2 årsverk i regnskapsåret.

Note 2 - Ytelse til ledende personer

Ytelse til ledende personer

Type ytelse	Daglig leder	Styret
Lønn	6 435	0
Pensjonsutgifter	0	0
Annen godtgjørelse	0	0

Selskapet styreleder/daglige leder/aksjonær Odd Arne Brekke har tilgode kr 587 558 av selskapet pr 31. desember 2019. Beløpet er i 2019 renteberegnet iht. avtale. Det er ikke stillet sikkerhet for lånet.

Selskapet leier lager av selskapet styreleder/daglige leder/aksjonær Odd Arne Brekke. For 2019 har selskapet betalt kr 45 000.

Note 3 - Obligatorisk tjenstepensjon

Obligatorisk tjenstepensjon

Foretaket er pliktig til å ha tjenstepensjonsordning etter lov om obligatorisk tjenstepensjon, og har etablert pensjonsordning som tilfredstiller kravene i loven.

Note 4 - Revisjon

Selskapet oppfyller kravene til fravalg revisor, og dette er valgt. Årsregnskapet er utarbeidet av autorisert regnskapsførerselskap.

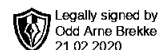
Note 5 - Skatt

	2019	2018
Ordinært resultat før skattekostnad	26 391	102 185
- Fremførbart underskudd / korreksjonsinntekt	(26 391)	(102 185)
Årets skattegrunnlag	0	0
Skattekostnad i resultatregnskapet	0	0
Betalbar skatt i balansen	0	0

Note 6 - Midl. forskjeller - Utsatt skatt/skattefordel

Utsatt skatt/utsatt skattefordel i balansen avsettes på grunnlag av forskjeller mellom regnskapsmessige og skattemessige verdier i henhold til norsk regnskapsstandard for skatt. Midlertidige skatteøkende og skattereduserende forskjeller som kan utlignes er nettopført.

Midlertidige forskjeller knyttet til:	01.01.2019	31.12.2019	Endring
Skattemessig fremførbart underskudd	(257 748)	(231 357)	(26 391)
Netto forskjeller	(257 748)	(231 357)	(26 391)
Skattereduserende forskjeller som ikke kan utlignes	257 748	231 357	26 391
Sum midlertidige forskjeller	0	0	0
Utsatt skattefordel 31.12.19. basert på 22%	0	0	0



Ut fra forsiktighetshensyn balanseføres ikke utsatt skattefordel på kr 50 898

Note 7 - Bankinnskudd

I posten for bankinnskudd inngår egen konto for bundne skattetrekksmidler med kr 23 899. Skyldig skattetrekk er kr 23 899.

Note 8 - Aksjekapital

Foretaket har 100 aksjer, pålydende kr 1 000,00, noe som gir en samlet aksjekapital på kr 100 000.

Foretaket har én aksjeklasse. Alle aksjer har lik stemme- og utbytterett.

Note 9 - Aksjonærer

Foretaket har 2 aksjonærer.

Aksjonærens navn	Antall aksjer	Eierandel
Brio Leker Florø AS	90	90,00%
Brekke, Odd Arne	10	10,00%
Sum	100	100,00%

Styreformann/daglig leder Odd Arne Brekke eier 100 % av aksjene i Brio Leker Florø AS.

Note 10 - Egenkapital

	Aksjekapital	Annen EK	Sum
Egenkapital 01.01.2019	100 000	8 166	108 166
Årets resultat		26 391	26 391
Egenkapital 31.12.2019	100 000	34 557	134 557

Note 11 - Pantstillelser og garantier

Pantstillelser og garantier

Spesifikasjon	2019	2018
Obligasjonslån		
Gjeld til kredittinstitusjoner	108 475	58 458
Øvrig langsiktig gjeld (inkl. finansiell leasing)		
Sum	108 475	58 458
Balanseført verdi av eiendeler pantsatt for egen gjeld	1 120 857	1 062 337
Selskapets varer er stilt som sikkerhet for annet selskap i konsernet, begrenset oppad til		
Sum	1 120 857	1 062 337

Lånet er sikret med pant i varelager.