



## ÅRSREGNSKAPET FOR REGNSKAPSÅRET 2023 - GENERELL INFORMASJON

### Enheten

Organisasjonsnummer: 916 682 530  
Organisasjonsform: Aksjeselskap  
Foretaksnavn: SMART DEKK AS  
Forretningsadresse: Ytrebygdsvegen 37  
5251 SØREIDGREND

### Regnskapsår

Årsregnskapets periode: 01.01.2023 - 31.12.2023

### Konsern

Morselskap i konsern: Nei

### Regnskapsregler

Regler for små foretak benyttet: Ja  
Benyttet ved utarbeidelsen av årsregnskapet til selskapet: Regnskapslovens alminnelige regler

### Årsregnskapet fastsatt av kompetent organ

Bekreftet av representant for selskapet: Vegard Haugland Sognefest  
Dato for fastsettelse av årsregnskapet: 10.07.2024

### Grunnlag for avgivelse

År 2023: Årsregnskapet er elektronisk innlevert  
År 2022: Tall er hentet fra elektronisk innlevert årsregnskap fra 2023

*Det er ikke krav til at årsregnskapet m.v. som sendes til Regnskapsregisteret er undertegnet. Kontrollen på at dette er utført ligger hos revisor/enhetens øverste organ. Sikkerheten ivaretas ved at innsender har rolle/rettighet for innsending av årsregnskapet via Altinn, og ved at det bekreftes at årsregnskapet er fastsatt av kompetent organ.*

Brønnøysundregistrene, 02.04.2025



### Resultatregnskap

Beløp i: NOK	Note	2023	2022
<b>RESULTATREGNSKAP</b>			
<b>Inntekter</b>			
Salgsinntekt		10 097 444	9 799 599
Annen driftsinntekt		10 000	
<b>Sum inntekter</b>		<b>10 107 444</b>	<b>9 799 599</b>
<b>Kostnader</b>			
Varekostnad		4 437 015	4 511 410
Lønnskostnad	1	3 245 755	3 333 810
Avskrivning på driftsmidler	2	307 155	377 556
Annen driftskostnad		1 868 625	1 745 390
<b>Sum kostnader</b>		<b>9 858 551</b>	<b>9 968 165</b>
<b>Driftsresultat</b>		<b>248 893</b>	<b>-168 566</b>
<b>Finansinntekter og finanskostnader</b>			
Annen finansinntekt		10 907	8 112
<b>Sum finansinntekter</b>		<b>10 907</b>	<b>8 112</b>
Annen finanskostnad		110 919	92 894
<b>Sum finanskostnader</b>		<b>110 919</b>	<b>92 894</b>
<b>Netto finans</b>		<b>-100 012</b>	<b>-84 782</b>
<b>Ordinært resultat før skattekostnad</b>		<b>148 881</b>	<b>-253 348</b>
Skattekostnad på resultat	3	57 099	-2 559
<b>Ordinært resultat etter skattekostnad</b>		<b>91 782</b>	<b>-250 789</b>
<b>Årsresultat</b>		<b>91 782</b>	<b>-250 789</b>
<b>Årsresultat etter minoritetsinteresser</b>		<b>91 782</b>	<b>-250 789</b>
<b>Totalresultat</b>		<b>91 782</b>	<b>-250 789</b>
<b>Overføringer og disponeringer</b>			
Ordinært utbytte			175 000



## Resultatregnskap

<b>Beløp i: NOK</b>	<b>Note</b>	<b>2023</b>	<b>2022</b>
Avsatt til annen egenkapital		91 782	
Overført fra annen egenkapital			-425 789
<b>Sum overføringer og disponeringer</b>		<b>91 782</b>	<b>-250 789</b>



## Balanse

Beløp i: NOK	Note	2023	2022
<b>BALANSE - EIENDELER</b>			
<b>Anleggsmidler</b>			
<b>Immaterielle eiendeler</b>			
Utsatt skattefordel	3		
<b>Varige driftsmidler</b>			
Maskiner og anlegg	2		
Driftsløsøre, inventar o.a. utstyr	2, 4	1 021 000	1 458 000
<b>Sum varige driftsmidler</b>		<b>1 021 000</b>	<b>1 458 000</b>
<b>Finansielle anleggsmidler</b>			
Investeringer i aksjer og andeler	5	5 000	5 000
<b>Sum finansielle anleggsmidler</b>		<b>5 000</b>	<b>5 000</b>
<b>Sum anleggsmidler</b>		<b>1 026 000</b>	<b>1 463 000</b>
<b>Omløpsmidler</b>			
<b>Varer</b>			
<b>Sum varer</b>		<b>296 199</b>	<b>365 834</b>
<b>Fordringer</b>			
Kundefordringer	4	246 590	883 932
Andre kortsiktige fordringer	4, 6	302 399	688 122
<b>Sum fordringer</b>		<b>548 989</b>	<b>1 572 053</b>
<b>Bankinnskudd, kontanter og lignende</b>			
Bankinnskudd og kontanter	7	1 223 186	883 605
<b>Sum bankinnskudd, kontanter og lignende</b>		<b>1 223 186</b>	<b>883 605</b>
<b>Sum omløpsmidler</b>		<b>2 068 374</b>	<b>2 821 493</b>
<b>SUM EIENDELER</b>		<b>3 094 374</b>	<b>4 284 493</b>

## BALANSE - EGENKAPITAL OG GJELD



## Balanse

Beløp i: NOK	Note	2023	2022
<b>Egenkapital</b>			
<b>Innskutt egenkapital</b>			
Aksjekapital (100 aksjer á kr 1 000)	8, 9	100 000	100 000
<b>Sum innskutt egenkapital</b>		<b>100 000</b>	<b>100 000</b>
<b>Opptjent egenkapital</b>			
Annen egenkapital	9	286 470	227 526
<b>Sum opptjent egenkapital</b>		<b>286 470</b>	<b>227 526</b>
<b>Sum egenkapital</b>		<b>386 470</b>	<b>327 526</b>
<b>Gjeld</b>			
<b>Langsiktig gjeld</b>			
Pensjonsforpliktelser	1		
Utsatt skatt	3		2 143
<b>Sum avsetninger for forpliktelser</b>			<b>2 143</b>
<b>Annen langsiktig gjeld</b>			
Gjeld til kredittinstitusjoner	4	687 716	1 266 771
Øvrig langsiktig gjeld			400 000
<b>Sum annen langsiktig gjeld</b>		<b>687 716</b>	<b>1 666 771</b>
<b>Sum langsiktig gjeld</b>		<b>687 716</b>	<b>1 668 914</b>
<b>Kortsiktig gjeld</b>			
Leverandørgjeld		627 928	693 533
Betalbar skatt	3	49 980	
Skattetrekk og annen offentlig gjeld		545 212	650 029
Annen kortsiktig gjeld		797 068	944 490
<b>Sum kortsiktig gjeld</b>		<b>2 020 187</b>	<b>2 288 053</b>
<b>Sum gjeld</b>		<b>2 707 904</b>	<b>3 956 966</b>
<b>SUM EGENKAPITAL OG GJELD</b>		<b>3 094 374</b>	<b>4 284 493</b>



## Brønnøysundregistrene

### ÅRSREGNSKAP FOR REGNSKAPSÅRET 2023 - GENERELL INFORMASJON

Journalnummer: 2024 683496

#### Enheten

Organisasjonsnummer: 916 682 530  
Organisasjonsform: Aksjeselskap  
Foretaksnavn: SMART DEKK AS  
Forretningsadresse: Ytrebygdsvegen 37  
5251 SØREIDGREND

#### Regnskapsår

Årsregnskapets periode: 01.01.2023 - 31.12.2023

#### Konsern

Morselskap i konsern: Nei

#### Regnskapsregler

Regler for små foretak benyttet: Ja  
Benyttet ved utarbeidelsen av  
årsregnskapet til selskapet: Regnskapslovens alminnelige regler

#### Årsregnskapet fastsatt av kompetent organ

Bekreftet av representant for selskapet: Vegard Haugland Sognefest  
Dato for fastsettelse av årsregnskapet: 10.07.2024

#### Grunnlag for avgivelse

År 2023: Årsregnskap er elektronisk innlevert.  
År 2022: Tall er hentet fra elektronisk innlevert årsregnskap fra 2023.

*Det er ikke krav til at årsregnskapet m.v. som sendes til Regnskapsregisteret er undertegnet. Kontrollen på at dette er utført ligger hos revisor/enhetens øverste organ. Sikkerheten ivaretas ved at innsender har rolle/rettighet for innsending av årsregnskapet via Altinn, og ved at det bekreftes at årsregnskapet er fastsatt av kompetent organ.*

Brønnøysundregistrene, 29.07.2024



Organisasjonsnr: 916 682 530  
SMART DEKK AS

## RESULTATREGNSKAP

<b>Beløp i: NOK</b>	<b>Note</b>	<b>2023</b>	<b>2022</b>
<b>RESULTATREGNSKAP</b>			
<b>Inntekter</b>			
Salgsinntekt		10 097 444	9 799 599
Annen driftsinntekt		10 000	
<b>Sum inntekter</b>		<b>10 107 444</b>	<b>9 799 599</b>
<b>Kostnader</b>			
Varekostnad		4 437 015	4 511 410
Lønnskostnad	1	3 245 755	3 333 810
Avskrivning på driftsmidler	2	307 155	377 556
Annen driftskostnad		1 868 625	1 745 390
<b>Sum kostnader</b>		<b>9 858 551</b>	<b>9 968 165</b>
<b>Driftsresultat</b>		<b>248 893</b>	<b>-168 566</b>
<b>Finansinntekter og finanskostnader</b>			
Annen finansinntekt		10 907	8 112
<b>Sum finansinntekter</b>		<b>10 907</b>	<b>8 112</b>
Annen finanskostnad		110 919	92 894
<b>Sum finanskostnader</b>		<b>110 919</b>	<b>92 894</b>
<b>Netto finans</b>		<b>-100 012</b>	<b>-84 782</b>
<b>Ordinært resultat før skattekostnad</b>			
<b>Ordinært resultat før skattekostnad</b>		<b>148 881</b>	<b>-253 348</b>
Skattekostnad på resultat	3	57 099	-2 559
<b>Ordinært resultat etter skattekostnad</b>		<b>91 782</b>	<b>-250 789</b>
<b>Årsresultat</b>		<b>91 782</b>	<b>-250 789</b>
<b>Årsresultat etter minoritetsinteresser</b>		<b>91 782</b>	<b>-250 789</b>
<b>Totalresultat</b>		<b>91 782</b>	<b>-250 789</b>
<b>Overføringer og disponeringer</b>			
Ordinært utbytte			175 000
Avsatt til annen egenkapital		91 782	
Overført fra annen egenkapital			-425 789
<b>Sum overføringer og disponeringer</b>		<b>91 782</b>	<b>-250 789</b>



Organisasjonsnr: 916 682 530  
SMART DEKK AS

## BALANSE

Beløp i: NOK	Note	2023	2022
<b>BALANSE - EIENDELER</b>			
<b>Anleggsmidler</b>			
<b>Immaterielle eiendeler</b>			
Utsatt skattefordel	3		
<b>Varige driftsmidler</b>			
Maskiner og anlegg	2		
Driftsløsøre, inventar o. a. utstyr	2, 4	1 021 000	1 458 000
<b>Sum varige driftsmidler</b>		<b>1 021 000</b>	<b>1 458 000</b>
<b>Finansielle anleggsmidler</b>			
Investeringer i aksjer og andeler	5	5 000	5 000
<b>Sum finansielle anleggsmidler</b>		<b>5 000</b>	<b>5 000</b>
<b>Sum anleggsmidler</b>		<b>1 026 000</b>	<b>1 463 000</b>
<b>Omløpsmidler</b>			
<b>Varer</b>			
<b>Sum varer</b>		<b>296 199</b>	<b>365 834</b>
<b>Fordringer</b>			
Kundefordringer	4	246 590	883 932
Andre kortsiktige fordringer	4, 6	302 399	688 122
<b>Sum fordringer</b>		<b>548 989</b>	<b>1 572 053</b>
<b>Bankinnskudd, kontanter og lignende</b>			
Bankinnskudd og kontanter	7	1 223 186	883 605
<b>Sum bankinnskudd, kontanter og lignende</b>		<b>1 223 186</b>	<b>883 605</b>
<b>Sum omløpsmidler</b>		<b>2 068 374</b>	<b>2 821 493</b>
<b>SUM EIENDELER</b>		<b>3 094 374</b>	<b>4 284 493</b>
<b>BALANSE - EGENKAPITAL OG GJELD</b>			
<b>Egenkapital</b>			
<b>Innskutt egenkapital</b>			
Aksjekapital (100 aksjer å kr 1 000)	8, 9	100 000	100 000
<b>Sum innskutt egenkapital</b>		<b>100 000</b>	<b>100 000</b>



<b>Opptjent egenkapital</b>			
Annen egenkapital	9	286 470	227 526
<b>Sum opptjent egenkapital</b>		<b>286 470</b>	<b>227 526</b>
<b>Sum egenkapital</b>		<b>386 470</b>	<b>327 526</b>
<b>Gjeld</b>			
<b>Langsiktig gjeld</b>			
Pensjonsforpliktelser	1		
Utsatt skatt	3		2 143
<b>Sum avsetninger for forpliktelser</b>			<b>2 143</b>
<b>Annen langsiktig gjeld</b>			
Gjeld til			
kredittinstitusjoner	4	687 716	1 266 771
Øvrig langsiktig gjeld			400 000
<b>Sum annen langsiktig gjeld</b>		<b>687 716</b>	<b>1 666 771</b>
<b>Sum langsiktig gjeld</b>		<b>687 716</b>	<b>1 668 914</b>
<b>Kortsiktig gjeld</b>			
Leverandørgjeld		627 928	693 533
Betalbar skatt	3	49 980	
Skattetrekk og annen offentlig gjeld		545 212	650 029
Annen kortsiktig gjeld		797 068	944 490
<b>Sum kortsiktig gjeld</b>		<b>2 020 187</b>	<b>2 288 053</b>
<b>Sum gjeld</b>		<b>2 707 904</b>	<b>3 956 966</b>
<b>SUM EGENKAPITAL OG GJELD</b>		<b>3 094 374</b>	<b>4 284 493</b>



Organisasjonsnr: 916 682 530  
SMART DEKK AS

NOTEOPPLYSNINGER - SELSKAP - alle poster oppgitt i hele tall

**Note**

1

Antall årsverk i regnskapsåret  
5.00

Sum Beløp

Balanseført verdi 31.12. Varige driftsmidler Immaterielle eiend.

**Konsernregnskap**

Morselskapet sitt navn

Forretningskontor for morselskapet

**Begrunnelse for at datterselskap er utelatt fra konsolideringen**

Samlet beløp - tilknyttet selskap Årets Fjorårets

Samlet beløp - foretak i samme konsern Årets Fjorårets

Samlet beløp - foretak i samme konsern Årets Fjorårets

Samlet beløp - felles kontrollert virksomhet Årets Fjorårets

Pantstillelse Beløp

Beholdning av egne aksjer Antall Pålydende Andel av aksjek.



## Smart Dekk AS

### Resultatregnskap

<b>DRIFTSINNTEKTER OG -KOSTNADER</b>	<b>Note</b>	<b>2023</b>	<b>2022</b>
Salgsinntekt		10 097 444	9 799 599
Annen driftsinntekt		10 000	0
Sum driftsinntekter		<u>10 107 444</u>	<u>9 799 599</u>
Varekostnad		4 437 015	4 511 410
Lønnskostnad	1	3 245 755	3 333 810
Avskrivning på driftsmidler	2	307 155	377 556
Annen driftskostnad		1 868 625	1 745 390
Sum driftskostnader		<u>9 858 551</u>	<u>9 968 165</u>
Driftsresultat		<u>248 893</u>	<u>-168 566</u>
<b>Finansinntekter og finanskostnader</b>			
Annen finansinntekt		10 907	8 112
Annen finanskostnad		110 919	92 894
Resultat av finansposter		<u>-100 012</u>	<u>-84 782</u>
Resultat før skattekostnad		<u>148 881</u>	<u>-253 348</u>
<b>Skattekostnad</b>			
Skattekostnad på resultat	3	<u>57 099</u>	<u>-2 559</u>
Resultat		<u>91 782</u>	<u>-250 789</u>
Årsoverskudd		<u>91 782</u>	<u>-250 789</u>
<b>Overføringer</b>			
Avsatt til utbytte		0	175 000
Avsatt til annen egenkapital		91 782	0
Overført fra annen egenkapital		0	425 789
Sum overføringer		<u>91 782</u>	<u>-250 789</u>



## Smart Dekk AS

### Balanse

<b>EIENDELER</b>	<b>Note</b>	<b>2023</b>	<b>2022</b>
<b>ANLEGGSMIDLER</b>			
<b>Varige driftsmidler</b>			
Driftsløsøre, inventar o.a. utstyr	2, 4	<u>1 021 000</u>	<u>1 458 000</u>
Sum varige driftsmidler		<u>1 021 000</u>	<u>1 458 000</u>
<b>Finansielle driftsmidler</b>			
Investeringer i aksjer og andeler	5	<u>5 000</u>	<u>5 000</u>
Sum finansielle anleggsmidler		<u>5 000</u>	<u>5 000</u>
SUM ANLEGGSMIDLER		<u>1 026 000</u>	<u>1 463 000</u>
<b>OMLØPSMIDLER</b>			
<b>Varebeholdning</b>			
Lager av varer og annen beholdning		<u>296 199</u>	<u>365 834</u>
<b>Fordringer</b>			
Kundefordringer	4	246 590	883 932
Andre kortsiktige fordringer	4, 6	<u>302 399</u>	<u>688 122</u>
Sum fordringer		<u>548 989</u>	<u>1 572 053</u>
<b>Bankinnskudd, kontanter o.l.</b>			
Bankinnskudd og kontanter	7	<u>1 223 186</u>	<u>883 605</u>
SUM OMLØPSMIDLER		<u>2 068 374</u>	<u>2 821 493</u>
SUM EIENDELER		<u>3 094 374</u>	<u>4 284 493</u>



# Smart Dekk AS

## Balanse

<b>EGENKAPITAL OG GJELD</b>	<b>Note</b>	<b>2023</b>	<b>2022</b>
<b>EGENKAPITAL</b>			
<b>Innskutt egenkapital</b>			
Aksjekapital (100 aksjer á kr 1 000)	8, 9	<u>100 000</u>	<u>100 000</u>
Sum innskutt egenkapital		<u>100 000</u>	<u>100 000</u>
<b>Opptjent egenkapital</b>			
Annen egenkapital	9	<u>286 470</u>	<u>227 526</u>
Sum opptjent egenkapital		<u>286 470</u>	<u>227 526</u>
<b>SUM EGENKAPITAL</b>		<u>386 470</u>	<u>327 526</u>
<b>GJELD</b>			
<b>Avsetning for forpliktelser</b>			
Utsatt skatt	3	<u>0</u>	<u>2 143</u>
Sum avsetning for forpliktelser		<u>0</u>	<u>2 143</u>
<b>Annen langsiktig gjeld</b>			
Gjeld til kredittinstitusjoner	4	687 716	1 266 771
Øvrig langsiktig gjeld		<u>0</u>	<u>400 000</u>
Sum annen langsiktig gjeld		<u>687 716</u>	<u>1 666 771</u>
<b>Kortsiktig gjeld</b>			
Leverandørgjeld		627 928	693 533
Betalbar skatt	3	49 980	0
Skattetrekk og annen offentlig gjeld		545 212	650 029
Annen kortsiktig gjeld		<u>797 068</u>	<u>944 490</u>
Sum kortsiktig gjeld		<u>2 020 187</u>	<u>2 288 053</u>
<b>SUM GJELD</b>		<u>2 707 904</u>	<u>3 956 966</u>
<b>SUM EGENKAPITAL OG GJELD</b>		<u>3 094 374</u>	<u>4 284 493</u>

Bergen, 10.07.2024  
Styret i Smart Dekk AS

\_\_\_\_\_  
Vegard Haugland Sognefest  
styreleder/daglig leder

\_\_\_\_\_  
Elisabeth Totland  
styremedlem



Til generalforsamlingen i Smart Dekk AS

## Uavhengig revisors beretning

### Konklusjon

Vi har revidert Smart Dekk AS sitt årsregnskap som viser et overskudd kr 91 782. Årsregnskapet består av balanse per 31. desember 2023, resultatregnskap for regnskapsåret avsluttet per denne datoen og noter til årsregnskapet, herunder et sammendrag av viktige regnskapsprinsipper.

Etter vår mening

- oppfyller årsregnskapet gjeldende lovkrav, og
- gir årsregnskapet et rettviseende bilde av selskapets finansielle stilling per 31. desember 2023 og av dets resultater for regnskapsåret avsluttet per denne datoen i samsvar med regnskapslovens regler og god regnskapsskikk i Norge.

### Grunnlag for konklusjonen

Vi har gjennomført revisjonen i samsvar med de internasjonale revisjonsstandardene International Standards on Auditing (ISA-ene). Våre oppgaver og plikter i henhold til disse standardene er beskrevet nedenfor under Revisors oppgaver og plikter ved revisjonen av årsregnskapet. Vi er uavhengige av selskapet slik det kreves i lov, forskrift og International Code of Ethics for Professional Accountants (inkludert internasjonale uavhengighetsstandarder) utstedt av the International Ethics Standards Board for Accountants (IESBA-reglene), og vi har overholdt våre øvrige etiske forpliktelser i samsvar med disse kravene. Innhentet revisjonsbevis er etter vår vurdering tilstrekkelig og hensiktsmessig som grunnlag for vår konklusjon.

### Ledelsens ansvar for årsregnskapet

Ledelsen (styret og daglig leder) er ansvarlig for å utarbeide årsregnskapet og for at det gir et rettviseende bilde i samsvar med regnskapslovens regler og god regnskapsskikk i Norge. Ledelsen er også ansvarlig for slik intern kontroll som den finner nødvendig for å kunne utarbeide et årsregnskap som ikke inneholder vesentlig feilinformasjon, verken som følge av misligheter eller utilsiktede feil.

Ved utarbeidelsen av årsregnskapet må ledelsen ta standpunkt til selskapets evne til fortsatt drift og opplyse om forhold av betydning for fortsatt drift. Forutsetningen om fortsatt drift skal legges til grunn for årsregnskapet så lenge det ikke er sannsynlig at virksomheten vil bli avvirket.

### Revisors oppgaver og plikter ved revisjonen av årsregnskapet

Vårt mål er å oppnå betryggende sikkerhet for at årsregnskapet som helhet ikke inneholder vesentlig feilinformasjon, verken som følge av misligheter eller utilsiktede feil, og å avgi en revisjonsberetning som inneholder vår konklusjon. Betryggende sikkerhet er en høy grad av sikkerhet, men ingen garanti for at en revisjon utført i samsvar med ISA-ene, alltid vil avdekke vesentlig feilinformasjon som eksisterer. Feilinformasjon kan oppstå som følge av misligheter eller utilsiktede feil. Feilinformasjon blir vurdert som vesentlig dersom den enkeltvis eller samlet med rimelighet kan forventes å påvirke økonomiske beslutninger som brukerne foretar basert på årsregnskapet.

For videre beskrivelse av revisors oppgaver og plikter vises det til:  
<https://revisorforeningen.no/revisjonsberetninger>

Bergen, den 10. juli 2024

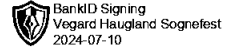

Frank Håland  
statsautorisert revisor

Ici Revisjon AS

Strømgaten 4, 5008 Bergen Org.nr.: 999079539 post@icirevisjon.no



**Smart Dekk AS**



## Noter til årsregnskapet for 2023

### Regnskapsprinsipper

Årsregnskapet er utarbeidet i samsvar med regnskapsloven og god regnskapsskikk for små foretak. Regnskapsprinsippene er beskrevet nedenfor.

### **Driftsinntekter og kostnader**

Inntektsføring skjer i samsvar med opptjeningsprinsippet som er leveringstidspunktet for salg av varer. Salg av tjenester inntektsføres etter hvert som tjenestene utføres.

Kostnader medtas etter sammenstillingsprinsippet, dvs. at kostnader medtas i samme periode som tilhørende inntekter inntektsføres.

### **Vurdering og klassifisering av balanseposter generelt**

Eiendeler bestemt til varig eie eller bruk er klassifisert som anleggsmidler. Andre eiendeler er klassifisert som omløpsmidler. Fordringer som skal tilbakebetales innen ett år og fordringer knyttet til varekretsløpet er klassifisert som omløpsmidler. Ved klassifisering av kortsiktig og langsiktig gjeld er tilsvarende kriterier lagt til grunn.

Anleggsmidler vurderes til anskaffelseskost. Anleggsmidler som har begrenset økonomisk levetid, skal avskrives etter en fornuftig avskrivningsplan. Anleggsmidler skal nedskrives til virkelig verdi ved verdifall som forventes å ikke være forbigående. Nedskrivningen skal reverseres i den utstrekning grunnlaget for nedskrivningen ikke lenger er tilstede.

Omløpsmidler vurderes til laveste av anskaffelseskost og virkelig verdi. Gjeld vurderes til nominelt mottatt beløp på etableringstidspunktet.

### **Varer**

Lager av innkjøpte varer vurderes til laveste av anskaffelseskost og virkelig verdi (netto salgsverdi).

### **Fordringer**

Kundefordringer og andre fordringer vurderes til pålydende etter fradrag for avsetning til forventet tap. Avsetning til tap gjøres på grunnlag av en individuell vurdering av de enkelte fordringer.

### **Skatt**

Skattekostnaden i resultatregnskapet omfatter både periodens betalbare skatt og endring i utsatt skatt. Utsatt skatt er beregnet med 22 % av netto midlertidige forskjeller mellom regnskapsmessige og skattemessige verdier, samt øvrige skatteposisjoner. Skatteøkende og skattereduserende midlertidige forskjeller som reverserer eller kan reversere i samme periode er utlignet og nettoført. Netto utsatt skattefordel balanseføres ikke i tråd med god regnskapsskikk for små foretak.



## Note 1 – Lønn, godtgjørelser, lån m.v. til ansatte og tillitsv

BankID Signing  
Elsabeth Totland  
2024-07-11

BankID Signing  
Vegard Haugland Sognefest  
2024-07-10

Lønnskostnader består av:

	2023	2022
Lønn og feriepenger	2 684 035	2 781 429
Arbeidsgiveravgift	453 272	474 615
Pensjonskostnader	59 034	71 438
Andre ytelser	49 414	6 328
Sum	3 245 755	3 333 810

Gjennomsnittlig antall årsverk	5	4
--------------------------------	---	---

## Note 2 – Anleggsmidler

	Maskiner og anlegg, biler
Anskaffelseskost pr. 01.01	2 707 369
Tilgang i regnskapsåret	100 155
Avgang i regnskapsåret	654 540
Anskaffelseskost pr. 31.12	2 152 984
Akkumulerte avskrivninger	1 131 984
Bokført verdi pr. 31.12	1 021 000

Årets avskrivninger	307 155
---------------------	---------

Lineære avskrivninger	10 - 25%
-----------------------	----------

## Note 3 – Skatt

Årets skattekostnad består av:

	2023	2022
Avsetning til betalbar skatt	49 980	0
Endring utsatt skatt	-2 143	-2 559
Konsembidrag, endring skatt	9 262	
Skattekostnad i resultatregnskapet	57 099	-2 559

Årets betalbare skatt fremkommer som følger:

	2023	2022
Resultat før skattekostnad	151 024	-253 348
Permanente forskjeller	51 788	95 657
Endring i midlertidige forskjeller	66 472	55 687
Grunnlag betalbar skatt	269 284	-102 004

Avsetning til betalbar skatt, 22% av grunnlag	59 242	0
---	--------	---

Midlertidige forskjeller:

	2023	2022	Endring
Varige driftsmidler	-1 732	39 740	-41 472
Kundefordringer	-55 000	-30 000	-25 000
Grunnlag utsatt skatt	-56 732	9 740	-66 472

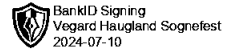
  

Utsatt skatt	-12 481	2 143	-14 624
--------------	---------	-------	---------

I samsvar med god regnskapsskikk for små selskaper bokføres ikke utsatt skattefordel.



BankID Signing  
Elisabeth Totland  
2024-07-11



BankID Signing  
Vegard Haugland Sognefest  
2024-07-10

## Note 4 – Pantstillelser, garantier o.l.

Bokført gjeld som er sikret med pant eller lignende sikkerhet:

	2023	2022
Lån kredittinstitusjoner	0	494 839
Kassekreditt	687 716	771 932
Sum		1 266 771

Bokført verdi av eiendeler stilt som sikkerhet:

	2023	2022
Varige driftsmidler	1 021 000	1 458 000
Fordringer	548 989	1 425 996
Sum	1 569 989	2 883 996

## Note 5 – Aksjer

Anleggsmidler:

	Antall aksjer	Kostpris	Bokført verdi
Fag Dekk AS	1	5 000	5 000

## Note 6 – Mellomværende med morselskap og andre selskap i samme konsern

	2023	2022
Fordringer på selskap i samme konsern:		
Fordring på VP Gruppen AS	174 386	419 155
Sum	174 386	419 155

	2023	2022
Gjeld til selskap i samme konsern:		
Gjeld til VP Gruppen AS, utbytte	0	175 000
Konsembidrag til VP Gruppen AS	42 100	
Sum	42 100	175 000

## Note 7 - Bundne midler

I posten inngår bankinnskudd bundne skattetrekkmidler med kr 103 169,- pr. 31.12.

## Note 8 – Spesifikasjon av aksjekapital og aksjonærer

Selskapets aksjekapital er kr 100 000. Aksjekapitalen består av 100 aksjer pålydende kr 1 000. Pr. 31.12. hadde selskapet følgende aksjonærer:

	Antall aksjer	Eierandel
VP Gruppen AS	100	100%
Sum	100	100%



## Note 9 – Endring i egenkapital

<u>Egenkapital 1/1</u>	<u>327 526</u>
Årets resultat	91 782
<u>Avgitt konsernbidrag</u>	<u>-32 838</u>
<u>Egenkapital 31/12</u>	<u>386 470</u>

