



## ÅRSREGNSKAPET FOR REGNSKAPSÅRET 2021 - GENERELL INFORMASJON

### Enheten

Organisasjonsnummer: 981 624 041  
Organisasjonsform: Aksjeselskap  
Foretaksnavn: FRØET UTVIKLINGSSELSKAP AS  
Forretningsadresse: Hasselhaugveien 13  
0851 OSLO

### Regnskapsår

Årsregnskapets periode: 01.01.2021 - 31.12.2021

### Konsern

Morselskap i konsern: Nei

### Regnskapsregler

Regler for små foretak benyttet: Ja  
Benyttet ved utarbeidelsen av årsregnskapet til selskapet: Regnskapslovens alminnelige regler

### Årsregnskapet fastsatt av kompetent organ

Bekreftet av representant for selskapet: NRP Procurator AS  
Dato for fastsettelse av årsregnskapet: 28.06.2022

### Grunnlag for avgivelse

År 2021: Årsregnskapet er elektronisk innlevert  
År 2020: Tall er hentet fra elektronisk innlevert årsregnskap fra 2021

*Det er ikke krav til at årsregnskapet m.v. som sendes til Regnskapsregisteret er undertegnet. Kontrollen på at dette er utført ligger hos revisor/enhetens øverste organ. Sikkerheten ivaretas ved at innsender har rolle/rettighet for innsending av årsregnskapet via Altinn, og ved at det bekreftes at årsregnskapet er fastsatt av kompetent organ.*

Brønnøysundregistrene, 05.07.2023



## Resultatregnskap

Beløp i: NOK	Note	2021	2020
<b>RESULTATREGNSKAP</b>			
<b>Inntekter</b>			
Gevinst ved realisasjon av verdipapirer		493 217	429 443
Utbytte		73 185	15 256
Inntekt på investering i deltagerlignede selskaper		280 414	187 425
Verdøkning markedsbaserte omløpsmidler		528 322	
Renteinntekter		548	2 848
<b>Sum inntekter</b>		<b>1 375 686</b>	<b>634 973</b>
<b>Kostnader</b>			
Tap ved realisasjon av verdipapirer		799	15 242
Nedskrivning av finansielle eiendeler		335 259	
Verdireduksjon markedsbaserte omløpsmidler			17 138
Annen driftskostnad	1	112 021	71 960
<b>Sum kostnader</b>		<b>448 079</b>	<b>104 340</b>
<b>Driftsresultat</b>		<b>927 607</b>	<b>530 633</b>
<b>Finansinntekter og finanskostnader</b>			
Annen renteinntekt		51	62
<b>Sum finansinntekter</b>		<b>51</b>	<b>62</b>
<b>Netto finans</b>		<b>51</b>	<b>62</b>
<b>Ordinært resultat før skattekostnad</b>		<b>927 658</b>	<b>530 695</b>
Skattekostnad på ordinært resultat	5		
<b>Ordinært resultat etter skattekostnad</b>		<b>927 658</b>	<b>530 695</b>
<b>Årsresultat</b>		<b>927 658</b>	<b>530 695</b>
<b>Årsresultat etter minoritetsinteresser</b>		<b>927 658</b>	<b>530 695</b>
<b>Totalresultat</b>		<b>927 658</b>	<b>530 695</b>
<b>Overføringer og disponeringer</b>			
Ordinært utbytte		1 000 000	500 000



## Resultatregnskap

<b>Beløp i: NOK</b>	<b>Note</b>	<b>2021</b>	<b>2020</b>
Overført til annen egenkapital	2	-72 342	30 695
<b>Sum overføringer og disponeringer</b>		<b>927 658</b>	<b>530 695</b>



## Balanse

Beløp i: NOK	Note	2021	2020
<b>BALANSE - EIENDELER</b>			
<b>Anleggsmidler</b>			
<b>Immaterielle eiendeler</b>			
Utsatt skattefordel	5		
<b>Finansielle anleggsmidler</b>			
Investeringer i aksjer	4	1 398 972	1 734 232
Investeringer i deltakerlignede selskaper	3	28 577	28 577
Andre langsiktige fordringer		61 170	2 828
<b>Sum finansielle anleggsmidler</b>		<b>1 488 720</b>	<b>1 765 637</b>
<b>Sum anleggsmidler</b>		<b>1 488 720</b>	<b>1 765 637</b>
<b>Omløpsmidler</b>			
<b>Varer</b>			
<b>Investeringer</b>			
Markedsbaserte aksjer	4	6 692 110	5 731 004
Markedsbaserte obligasjoner og rentebærende fond	4	116 972	117 731
<b>Sum investeringer</b>		<b>6 809 083</b>	<b>5 848 735</b>
<b>Bankinnskudd, kontanter og lignende</b>			
Bankinnskudd		971 017	1 196 390
<b>Sum bankinnskudd, kontanter og lignende</b>		<b>971 017</b>	<b>1 196 390</b>
<b>Sum omløpsmidler</b>		<b>7 780 099</b>	<b>7 045 125</b>
<b>SUM EIENDELER</b>		<b>9 268 819</b>	<b>8 810 761</b>
<b>BALANSE - EGENKAPITAL OG GJELD</b>			
<b>Egenkapital</b>			
<b>Innskutt egenkapital</b>			
Aksjekapital	2	1 587 000	1 587 000
Overkurs	2	6 602 213	6 602 213



### Balanse

<b>Beløp i: NOK</b>	<b>Note</b>	<b>2021</b>	<b>2020</b>
<b>Sum innskutt egenkapital</b>		<b>8 189 213</b>	<b>8 189 213</b>
<b>Opptjent egenkapital</b>			
Annen egenkapital	2	41 785	114 126
<b>Sum opptjent egenkapital</b>		<b>41 785</b>	<b>114 126</b>
<b>Sum egenkapital</b>		<b>8 230 998</b>	<b>8 303 339</b>
<b>Gjeld</b>			
<b>Langsiktig gjeld</b>			
Utsatt skatt	5		
<b>Annen langsiktig gjeld</b>			
<b>Sum langsiktig gjeld</b>		<b>0</b>	<b>0</b>
<b>Kortsiktig gjeld</b>			
Leverandørgjeld		37 821	7 422
Betalbar skatt	5		
Utbytte		1 000 000	500 000
Annen kortsiktig gjeld			
<b>Sum kortsiktig gjeld</b>		<b>1 037 821</b>	<b>507 422</b>
<b>Sum gjeld</b>		<b>1 037 821</b>	<b>507 422</b>
<b>SUM EGENKAPITAL OG GJELD</b>		<b>9 268 819</b>	<b>8 810 761</b>



## Brønnøysundregistrene

### ÅRSREGNSKAP FOR REGNSKAPSÅRET 2021 - GENERELL INFORMASJON

Journalnummer: 2022 586412

#### Enheten

Organisasjonsnummer: 981 624 041  
Organisasjonsform: Aksjeselskap  
Foretaksnavn: FRØET UTVIKLINGSSKAP AS  
Forretningsadresse: Hasselhaugveien 13  
0851 OSLO

#### Regnskapsår

Årsregnskapets periode: 01.01.2021 - 31.12.2021

#### Konsern

Morselskap i konsern: Nei

#### Regnskapsregler

Regler for små foretak benyttet: Ja  
Benyttet ved utarbeidelsen av  
årsregnskapet til selskapet: Regnskapslovens alminnelige regler

#### Årsregnskapet fastsatt av kompetent organ

Bekreftet av representant for selskapet: NRP Procurator AS  
Dato for fastsettelse av årsregnskapet: 28.06.2022

#### Revisjon

Selskapet har besluttet at årsregnskapet  
ikke skal revideres: Ja

#### Grunnlag for avgivelse

År 2021: Årsregnskap er elektronisk innlevert.  
År 2020: Tall er hentet fra elektronisk innlevert årsregnskap fra 2021.

*Det er ikke krav til at årsregnskapet m.v. som sendes til Regnskapsregisteret er undertegnet. Kontrollen på at dette er utført ligger hos revisor/enhetens øverste organ. Sikkerheten ivaretas ved at innsender har rolle/rettighet for innsending av årsregnskapet via Altinn, og ved at det bekreftes at årsregnskapet er fastsatt av kompetent organ.*

Brønnøysundregistrene, 02.07.2022



Organisasjonsnr: 981 624 041  
FRØET UTVIKLINGSSKAP AS

## RESULTATREGNSKAP

Beløp i: NOK	Note	2021	2020
<b>RESULTATREGNSKAP</b>			
<b>Inntekter</b>			
Gevinst ved realisasjon av verdipapirer		493 217	429 443
Utbytte		73 185	15 256
Inntekt på investering i deltagerlignede selskaper		280 414	187 425
Verdiøkning markedsbaserte omløpsmidler		528 322	
Renteinntekter		548	2 848
<b>Sum inntekter</b>		<b>1 375 686</b>	<b>634 973</b>
<b>Kostnader</b>			
Tap ved realisasjon av verdipapirer		799	15 242
Nedskrivning av finansielle eiendeler		335 259	
Verdireduksjon markedsbaserte omløpsmidler			17 138
Annen driftskostnad	1	112 021	71 960
<b>Sum kostnader</b>		<b>448 079</b>	<b>104 340</b>
<b>Driftsresultat</b>		<b>927 607</b>	<b>530 633</b>
<b>Finansinntekter og finanskostnader</b>			
Annen renteinntekt		51	62
<b>Sum finansinntekter</b>		<b>51</b>	<b>62</b>
<b>Netto finans</b>		<b>51</b>	<b>62</b>
<b>Ordinært resultat før skattekostnad</b>		<b>927 658</b>	<b>530 695</b>
Skattekostnad på ordinært resultat	5		
<b>Ordinært resultat etter skattekostnad</b>		<b>927 658</b>	<b>530 695</b>
<b>Årsresultat</b>		<b>927 658</b>	<b>530 695</b>
<b>Årsresultat etter minoritetsinteresser</b>		<b>927 658</b>	<b>530 695</b>
<b>Totalresultat</b>		<b>927 658</b>	<b>530 695</b>
<b>Overføringer og disponeringer</b>			
Ordinært utbytte		1 000 000	500 000
Overført til annen egenkapital	2	-72 342	30 695



Sum overføringer og  
disponeringer

927 658

530 695



Organisasjonsnr: 981 624 041  
FRØET UTVIKLINGSSELSKAP AS

## BALANSE

Beløp i: NOK	Note	2021	2020
--------------	------	------	------

### BALANSE - EIENDELER

#### Anleggsmidler

##### Immaterielle eiendeler

Utsatt skattefordel	5		
---------------------	---	--	--

##### Finansielle anleggsmidler

Investeringer i aksjer	4	1 398 972	1 734 232
------------------------	---	-----------	-----------

Investeringer i deltakerlignede selskaper	3	28 577	28 577
---	---	--------	--------

Andre langsiktige fordringer		61 170	2 828
------------------------------	--	--------	-------

Sum finansielle anleggsmidler		1 488 720	1 765 637
-------------------------------	--	-----------	-----------

Sum anleggsmidler		1 488 720	1 765 637
-------------------	--	-----------	-----------

#### Omløpsmidler

##### Varer

##### Investeringer

Markedsbaserte aksjer	4	6 692 110	5 731 004
-----------------------	---	-----------	-----------

Markedsbaserte obligasjoner og rentebærende fond	4	116 972	117 731
--	---	---------	---------

Sum investeringer		6 809 083	5 848 735
-------------------	--	-----------	-----------

##### Bankinnskudd, kontanter og lignende

Bankinnskudd		971 017	1 196 390
--------------	--	---------	-----------

Sum bankinnskudd, kontanter og lignende		971 017	1 196 390
---	--	---------	-----------

Sum omløpsmidler		7 780 099	7 045 125
------------------	--	-----------	-----------

SUM EIENDELER		9 268 819	8 810 761
---------------	--	-----------	-----------

### BALANSE - EGENKAPITAL OG GJELD

#### Egenkapital

##### Innskutt egenkapital

Aksjekapital	2	1 587 000	1 587 000
--------------	---	-----------	-----------

Overkurs	2	6 602 213	6 602 213
----------	---	-----------	-----------

Sum innskutt egenkapital		8 189 213	8 189 213
--------------------------	--	-----------	-----------

##### Opptjent egenkapital

Annen egenkapital	2	41 785	114 126
-------------------	---	--------	---------

Sum opptjent egenkapital		41 785	114 126
--------------------------	--	--------	---------



<b>Sum egenkapital</b>		<b>8 230 998</b>	<b>8 303 339</b>
<b>Gjeld</b>			
<b>Langsiktig gjeld</b>			
Utsatt skatt	5		
<b>Annen langsiktig gjeld</b>			
<b>Sum langsiktig gjeld</b>		<b>0</b>	<b>0</b>
<b>Kortsiktig gjeld</b>			
Leverandørgjeld		37 821	7 422
Betalbar skatt	5		
Utbytte		1 000 000	500 000
Annen kortsiktig gjeld			
<b>Sum kortsiktig gjeld</b>		<b>1 037 821</b>	<b>507 422</b>
<b>Sum gjeld</b>		<b>1 037 821</b>	<b>507 422</b>
<b>SUM EGENKAPITAL OG GJELD</b>		<b>9 268 819</b>	<b>8 810 761</b>



Organisasjonsnr: 981 624 041  
FRØET UTVIKLINGSSELSKAP AS

NOTEOPPLYSNINGER - SELSKAP - alle poster oppgitt i hele tall

Note

Antall aksjer og aksjeeiere

Note

Antall årsverk i regnskapsåret


Virksomheten har hatt følgende antall årsverk:  
0.00

Omløpsmidler                      Startdato      Sluttdato      Endring


Skattemessig fremf.undersk. Startdato      Sluttdato      Endring

Kortsiktig gjeld                      Startdato      Sluttdato      Endring



 BankID Signing  
Marianne Mowinckel  
2022-06-28

 BankID Signing  
Truls Roll  
2022-06-29


 BankID Signing  
Wenche Mowinckel-Trysnes  
2022-06-29

# Årsregnskap 2021

## Frøet Utviklingssselskap AS


Org.nr.: 981 624 041

Utarbeidet av:


NRP Procurator 



### Frøet Utviklingselskap AS

 BankID Signing  
Marianne Mowinckel  
2022-06-28

 BankID Signing  
Truls Roll  
2022-06-29


 BankID Signing  
Wenche Mowinckel-Trysnes  
2022-06-29

### Resultatregnskap


	Note	2021	2020
<b>Driftsinntekter og driftskostnader</b>			
Gevinst ved realisasjon av verdipapirer		493 217	429 443
Utbytte		73 185	15 256
Inntekt på investering i deltagerlignede selskaper		280 414	187 425
Verdiøkning markedsbaserte omløpsmidler		528 322	0
Renteinntekter		548	2 848
<b>Sum driftsinntekter</b>		<b>1 375 686</b>	<b>634 973</b>
Tap ved realisasjon av verdipapirer		799	15 242
Nedskrivning av finansielle eiendeler		335 259	0
Verdireduksjon markedsbaserte omløpsmidler		0	17 138
Annen driftskostnad	1	112 021	71 960
<b>Sum driftskostnader</b>		<b>448 079</b>	<b>104 340</b>
<b>Driftsresultat</b>		<b>927 607</b>	<b>530 633</b>
<b>Finansinntekter og finanskostnader</b>			
Annen renteinntekt		51	62
<b>Sum finansinntekter</b>		<b>51</b>	<b>62</b>
<b>Finansresultat</b>		<b>51</b>	<b>62</b>
Ordinært resultat før skattekostnad		927 658	530 695
<b>Ordinært resultat</b>		<b>927 658</b>	<b>530 695</b>
<b>Årsresultat</b>		<b>927 658</b>	<b>530 695</b>
<b>Overføringer</b>			
Til ordinært utbytte		1 000 000	500 000
Overført til annen egenkapital	2	-72 342	30 695
<b>Sum overføringer</b>		<b>927 658</b>	<b>530 695</b>



## Frøet Utviklingsselskap AS

 BankID Signing  
Marianne Mowinckel  
2022-06-28

 BankID Signing  
Truls Roll  
2022-06-29


 BankID Signing  
Wenche Mowinckel-Trysnes  
2022-06-29

### Balanse


	Note	2021	2020
<b>Eiendeler</b>			
<b>Anleggsmidler</b>			
<b>Finansielle anleggsmidler</b>			
Investeringer i aksjer	4	1 398 972	1 734 232
Investeringer i deltakerlignede selskaper	3	28 577	28 577
Andre langsiktige fordringer		61 170	2 828
<b>Sum finansielle anleggsmidler</b>		<b>1 488 720</b>	<b>1 765 637</b>
<b>Sum anleggsmidler</b>		<b>1 488 720</b>	<b>1 765 637</b>
<b>Omløpsmidler</b>			
<b>Investeringer</b>			
Markedsbaserte aksjer og aksjefond	4	6 692 110	5 731 004
Markedsbaserte obligasjoner og rentebærende fond	4	116 972	117 731
<b>Sum investeringer</b>		<b>6 809 083</b>	<b>5 848 735</b>
<b>Bankinnskudd o.l.</b>			
Bankinnskudd		971 017	1 196 390
<b>Sum bankinnskudd o.l.</b>		<b>971 017</b>	<b>1 196 390</b>
<b>Sum omløpsmidler</b>		<b>7 780 099</b>	<b>7 045 125</b>
<b>Sum eiendeler</b>		<b>9 268 819</b>	<b>8 810 761</b>



## Frøet Utviklingsselskap AS

 BankID Signing  
Marianne Mowinckel  
2022-06-28

 BankID Signing  
Truls Roll  
2022-06-29

 BankID Signing  
Wenche Mowinckel-Trysnes  
2022-06-29

### Balanse

	Note	2021	2020
<b>Egenkapital og gjeld</b>			
<b>Egenkapital</b>			
<b>Innskutt egenkapital</b>			
Aksjekapital	2	1 587 000	1 587 000
Overkurs	2	6 602 213	6 602 213
<b>Sum innskutt egenkapital</b>		<b>8 189 213</b>	<b>8 189 213</b>
<b>Opptjent egenkapital</b>			
Annen egenkapital	2	41 785	114 126
<b>Sum opptjent egenkapital</b>		<b>41 785</b>	<b>114 126</b>
<b>Sum egenkapital</b>		<b>8 230 998</b>	<b>8 303 339</b>
<b>Gjeld</b>			
<b>Kortsiktig gjeld</b>			
Leverandørgjeld		37 821	7 422
Utbytte		1 000 000	500 000
<b>Sum kortsiktig gjeld</b>		<b>1 037 821</b>	<b>507 422</b>
<b>Sum gjeld</b>		<b>1 037 821</b>	<b>507 422</b>
<b>Sum egenkapital og gjeld</b>		<b>9 268 819</b>	<b>8 810 761</b>

Oslo, 28.06.2022  
Styret i Frøet Utviklingsselskap AS

Truls Roll  
Styremedlem

Wenche My Mowinckel-Trysnes  
styremedlem


Marianne Mowinckel  
styreleder



## Frøet Utviklingsselskap AS

 BankID Signing  
Marianne Mowinckel  
2022-06-28

 BankID Signing  
Truls Roll  
2022-06-29

 BankID Signing  
Wenche Mowinckel-Trysnes  
2022-06-29

### Noter

#### Regnskapsprinsipper

Årsregnskapet er satt opp i samsvar med regnskapslovens bestemmelser og god regnskapsskikk for små foretak.

#### Driftsinntekter

I driftsinntekter inngår avkastning på kapital fordi dette er relatert til selskapets primære forretningsområde og virksomhetens hovedinntektskilde. Avkastning på kapital består av netto gevinster ved realisasjon av verdipapirer, endring i realiserte gevinster på verdipapirer, utbytter eller renteinntekter fra verdipapirer og inntekter fra investeringer i valuta terminkontrakter. Øvrige rente eller valutaforhold er klassifisert som finansposter. Inntektene resultatføres når de anses opptjent i relasjon til de vurderingsprinsipper som anvendes for de enkelte investeringsobjektene. Se vurderingsreglene under.

#### Klassifisering og vurdering av balanseposter

Omløpsmidler og kortsiktig gjeld omfatter poster som forfaller til betaling innen ett år etter anskaffelsestidspunktet. Øvrige poster er klassifisert som anleggsmiddel/langsiktig gjeld.

Omløpsmidler vurderes til laveste av anskaffelseskost og virkelig verdi. Kortsiktig gjeld balanseføres til nominelt beløp på opptakstidspunktet.

Anleggsmidler vurderes til anskaffelseskost, men nedskrives til virkelig verdi ved verdifall som ikke forventes å være forbigående. Langsiktig gjeld balanseføres til nominelt beløp på etableringstidspunktet.

Datterselskaper er selskaper der morselskapet har bestemmende innflytelse. Investering der selskapet har betydelig innflytelse, normalt ned til 20% eierandel, defineres som tilknyttede selskaper. Investering i datterselskap, tilknyttede selskap og øvrige investeringer klassifisert som anleggsmiddel behandles etter kostmetoden. Det innebærer at resultatføring av avkastning på investeringen gjennomføres samtidig med mottatt overføring av opptjent kapital fra selskapet (utbytte), ved realisasjon av investeringen eller ved nedskrivning/reversering av nedskrivning etter hovedregelen for vurdering av anleggsmidler. Denne vurderingen anvendes uansett hvordan det investerte selskapet er organisert juridisk.

Porteføljeinvesteringer i aksjer, obligasjoner og andre verdipapirer som handles på en likvid markedsplass vurderes til markedsverdi på balansetidspunktet. Unoterte verdipapirer som inngår i handelsporteføljen vurderes til laveste av markedsverdi og kostpris, dog slik at porteføljen av unoterte aksjer vurderes samlet. Investeringer gjennom handelsporteføljen er å betrakte som omløpsmidler uavhengig av tidshorizont på investeringen fordi investeringen gjøres med henblikk på videresalg og derfor har karakter av å være forbigående.

#### Valuta


Pengeposter i utenlandsk valuta er vurdert til kursen ved regnskapsårets slutt. Poster sikret med terminkontrakter er vurdert til terminkurs. Urealisert gevinst eller tap på terminkontrakter resultatføres. Valutaeffekter knyttet til investeringer i utenlandske verdipapirer presenteres sammen med avkastningen på investeringen.

#### Skatter


Skattekostnaden i resultatregnskapet omfatter både periodens betalbare skatt og endring i utsatt skatt. Utsatt skatt er beregnet med 22 % på grunnlag av de midlertidige forskjeller som eksisterer mellom regnskapsmessige og skattemessige verdier, samt skattemessig underskudd til fremføring ved utgangen av regnskapsåret. Skatteøkende og skattereduserende midlertidige forskjeller som reverserer eller kan reversere i samme periode er utlignet. Netto utsatt skattefordel balanseføres ikke i henhold til unntaksreglene for små foretak i NRS 8.



## Frøet Utviklingselskap AS

 BankID Signing  
Marianne Mowinkel  
2022-06-28

 BankID Signing  
Truls Roll  
2022-06-29

 BankID Signing  
Wenche Mowinkel-Trysnes  
2022-06-29

### Noter

#### Note 1 Lønnskostnader, antall ansatte, godtgjørelser, lån til ansatte m.m.

Det har ikke vært ansatte i selskapet igjennom året.

#### Note 2 Egenkapital

	Aksjekapital	Overkursfond	Annen egenkapital	Sum egenkapital
Egenkapital 01.01.2021	1 587 000	6 602 213	114 126	8 303 339
Årets resultat			927 658	927 658
Avsatt utbytte			-1 000 000	-1 000 000
<b>Egenkapital 31.12.2021</b>	<b>1 587 000</b>	<b>6 602 213</b>	<b>41 785</b>	<b>8 230 998</b>

#### Note 3 Investering i deltakerlignende selskap


	Eierandel	Kostpris	Bokført verdi	Markedsverdi	Rest ansvar
FO HitecVision V IS	0,125%	28 577	28 577	220 377	0
FO Global Private Equity 2010 IS	0,064%	0	0	96 045	0
FO Global Private Equity 2007 IS	0,219%	0	0	176 361	0
FO Nordic Private Equity 2007 IS	0,494%	0	0	36 813	0
FO Distressed 2008 IS	0,098%	0	0	14 135	0
		<b>28 577</b>	<b>28 577</b>	<b>543 731</b>	<b>0</b>



### Frøet Utviklingselskap AS

 BankID Signing  
Marianne Mowinckel  
2022-06-28

 BankID Signing  
Truls Roll  
2022-06-29

 BankID Signing  
Wenche Mowinckel-Trysnes  
2022-06-29

### Noter

#### Note 4 Verdipapirer

	Eier- andel	Stemme- andel	Anskaffelses kost	Balanseført verdi	Markeds verdi
<b>Aksjer langsiktige</b>					
RemovAid AS	9,8%		1 734 232	1 277 574	1 277 574
Schee Aas & Mowinckel AS	13,1%	13,1%	251 649	121 398	121 398
<b>Sum</b>			<b>1 985 880</b>	<b>1 398 972</b>	<b>1 398 972</b>
<b>Markedsbaserte aksje- og -fond</b>					
AKO Long/Short NOK Note Konv III			239 944	666 846	666 846
Attivo Eiendomsutvikling AS			10 540	9 615	9 615
DNB Aktiv 30			45 000	103 784	103 784
MOWI AS			41 860	146 090	146 090
Multistrategy Hedge			226 357	392 834	392 834
Nordisk Realkapital			0	4 064	4 064
Pareto Global - andelsklasse A			664 000	1 641 896	1 641 896
Pareto World Wide Shipping AS			183 648	164	164
Skagen Global A			768 017	2 370 273	2 370 273
Skagen Kon-Tiki A			700 000	645 935	645 935
Viking Global Investors USD Note			196 103	710 609	710 609
<b>Sum</b>			<b>3 075 469</b>	<b>6 692 110</b>	<b>6 692 110</b>
<b>Markedsbaserte obl- og PM rentefond</b>					
DNB Likviditet A			82 227	82 607	82 607
SKAGEN Tellus			59 409	34 366	34 366
<b>Sum</b>			<b>141 635</b>	<b>116 972</b>	<b>116 972</b>
<b>Sum verdipapirer</b>			<b>5 202 985</b>	<b>8 208 055</b>	<b>8 208 055</b>



## Frøet Utviklingselskap AS

BankID Signing  
Marianne Mowinckel  
2022-06-28

BankID Signing  
Truls Roll  
2022-06-29

BankID Signing  
Wenche Mowinckel-Trysnes  
2022-06-29

### Noter

#### Note 5 Skatt

Årets skattekostnad	2021	2020
Resultatført skatt på ordinært resultat:		
Betalbar skatt	0	0
Endring i utsatt skattefordel	0	0
<b>Skattekostnad ordinært resultat</b>	<b>0</b>	<b>0</b>

#### Skattepliktig inntekt:

Ordinært resultat før skatt	927 658	530 695
Permanente forskjeller	-1 018 739	-425 048
Endring i midlertidige forskjeller	15 748	19 685
Anvendelse av fremførbart underskudd	0	-125 332
<b>Skattepliktig inntekt</b>	<b>-75 333</b>	<b>0</b>

#### Betalbar skatt i balansen:

Betalbar skatt på årets resultat	0	0
<b>Sum betalbar skatt i balansen</b>	<b>0</b>	<b>0</b>

Skatteeffekten av midlertidige forskjeller og underskudd til fremføring som har gitt opphav til utsatt skatt og utsatte skattefordeler, spesifisert på typer av midlertidige forskjeller

	2021	2020	Endring
Gevinst – og tapskonto	62 991	78 739	15 748
<b>Sum</b>	<b>62 991</b>	<b>78 739</b>	<b>15 748</b>
Aksjer og andre verdipapirer	34 121	0	-34 121
Akkumulert fremførbart underskudd	-4 592 681	-4 517 348	75 333
Inngår ikke i beregningen av utsatt skatt	4 495 569	4 438 609	-56 960
<b>Utsatt skattefordel (22 %)</b>	<b>0</b>	<b>0</b>	<b>0</b>

I henhold til God regnskapsskikk for små foretak balanseføres ikke utsatt skattefordel.