



## ÅRSREGNSKAPET FOR REGNSKAPSÅRET 2024 - GENERELL INFORMASJON

### Enheten

Organisasjonsnummer: 989 395 939  
Organisasjonsform: Aksjeselskap  
Foretaksnavn: STEINRO INVEST AS  
Forretningsadresse: Conrad Mohrs veg 4B  
5072 BERGEN

### Regnskapsår

Årsregnskapets periode: 01.01.2024 - 31.12.2024

### Konsern

Morselskap i konsern: Nei

### Regnskapsregler

Regler for små foretak benyttet: Ja  
Benyttet ved utarbeidelsen av årsregnskapet til selskapet: Regnskapslovens alminnelige regler

### Årsregnskapet fastsatt av kompetent organ

Bekreftet av representant for selskapet: Aadland Stein Arne  
Dato for fastsettelse av årsregnskapet: 16.06.2025

### Grunnlag for avgivelse

År 2024: Årsregnskapet er elektronisk innlevert  
År 2023: Tall er hentet fra elektronisk innlevert årsregnskap fra 2024

*Det er ikke krav til at årsregnskapet m.v. som sendes til Regnskapsregisteret er undertegnet. Kontrollen på at dette er utført ligger hos revisor/enhetens øverste organ. Sikkerheten ivaretas ved at innsender har rolle/rettighet for innsending av årsregnskapet via Altinn, og ved at det bekreftes at årsregnskapet er fastsatt av kompetent organ.*

Brønnøysundregistrene, 08.07.2025



## Resultatregnskap

Beløp i: NOK	Note	2024	2023
<b>RESULTATREGNSKAP</b>			
<b>Kostnader</b>			
Lønnskostnad	1		
Annen driftskostnad		15 789	24 709
<b>Sum kostnader</b>		<b>15 789</b>	<b>24 709</b>
<b>Driftsresultat</b>		<b>-15 789</b>	<b>-24 709</b>
<b>Finansinntekter og finanskostnader</b>			
Annen renteinntekt	2	151 760	120 957
Annen finansinntekt	2		61 669
Verdiøkning markedsbaserte omløpsmidler	2	478 560	538 356
<b>Sum finansinntekter</b>		<b>630 320</b>	<b>720 982</b>
Annen rentekostnad		14 336	
<b>Sum finanskostnader</b>		<b>14 336</b>	
<b>Netto finans</b>		<b>615 984</b>	<b>720 982</b>
<b>Resultat før skattekostnad</b>		<b>600 195</b>	<b>696 273</b>
Skattekostnad på resultat	3	26 789	5 673
<b>Årsresultat</b>	4	<b>573 406</b>	<b>690 600</b>
<b>Årsresultat etter minoritetsinteresser</b>		<b>573 406</b>	<b>690 600</b>
<b>Totalresultat</b>		<b>573 406</b>	<b>690 600</b>
<b>Overføringer og disponeringer</b>			
Avsatt til annen egenkapital		573 406	690 600
<b>Sum overføringer og disponeringer</b>		<b>573 406</b>	<b>690 600</b>



## Balanse

Beløp i: NOK	Note	2024	2023
<b>BALANSE - EIENDELER</b>			
<b>Anleggsmidler</b>			
<b>Immaterielle eiendeler</b>			
Utsatt skattefordel	3		
<b>Finansielle anleggsmidler</b>			
Investering i datterselskap	5		
Investering i annet foretak i samme konsern	5		
Lån til foretak i samme konsern	6		
Investeringer i tilknyttet selskap	5	11 330 000	11 330 000
Lån til tilknyttet selskap og felles kontrollert virksomhet	6	5 196 607	5 044 847
Andre langsiktige fordringer	6		
<b>Sum finansielle anleggsmidler</b>		<b>16 526 607</b>	<b>16 374 847</b>
<b>Sum anleggsmidler</b>		<b>16 526 607</b>	<b>16 374 847</b>
<b>Omløpsmidler</b>			
<b>Varer</b>			
<b>Investeringer</b>			
Markedsbaserte aksjer	2		
Markedsbaserte obligasjoner	2		
Andre markedsbaserte finansielle instrumenter	2	6 508 152	6 029 592
<b>Sum investeringer</b>		<b>6 508 152</b>	<b>6 029 592</b>
<b>Bankinnskudd, kontanter og lignende</b>			
Bankinnskudd, kontanter o.l.		521 782	543 377
<b>Sum bankinnskudd, kontanter og lignende</b>		<b>521 782</b>	<b>543 377</b>
<b>Sum omløpsmidler</b>		<b>7 029 934</b>	<b>6 572 969</b>
<b>SUM EIENDELER</b>		<b>23 556 541</b>	<b>22 947 816</b>

## BALANSE - EGENKAPITAL OG GJELD



## Balanse

Beløp i: NOK	Note	2024	2023
<b>Egenkapital</b>			
<b>Innskutt egenkapital</b>			
Aksjekapital	7	320 000	320 000
Beholdning av egne aksjer	7		
Annen innskutt egenkapital		8 832 811	8 832 811
<b>Sum innskutt egenkapital</b>		<b>9 152 811</b>	<b>9 152 811</b>
<b>Opptjent egenkapital</b>			
Annen egenkapital		9 870 567	9 297 161
<b>Sum opptjent egenkapital</b>		<b>9 870 567</b>	<b>9 297 161</b>
<b>Sum egenkapital</b>	4	<b>19 023 378</b>	<b>18 449 972</b>
<b>Gjeld</b>			
<b>Langsiktig gjeld</b>			
Utsatt skatt	3		
Annen langsiktig gjeld			
<b>Sum langsiktig gjeld</b>		<b>0</b>	<b>0</b>
<b>Kortsiktig gjeld</b>			
Betalbar skatt	3	26 789	5 673
Annen kortsiktig gjeld		4 506 374	4 492 171
<b>Sum kortsiktig gjeld</b>		<b>4 533 163</b>	<b>4 497 844</b>
<b>Sum gjeld</b>		<b>4 533 163</b>	<b>4 497 844</b>
<b>SUM EGENKAPITAL OG GJELD</b>		<b>23 556 541</b>	<b>22 947 816</b>



## Brønnøysundregistrene

### ÅRSREGNSKAP FOR REGNSKAPSÅRET 2024 - GENERELL INFORMASJON

Journalnummer: 2025 643921

#### Enheten

Organisasjonsnummer: 989 395 939  
Organisasjonsform: Aksjeselskap  
Foretaksnavn: STEINRO INVEST AS  
Forretningsadresse: Conrad Mohrs veg 4B  
5072 BERGEN

#### Regnskapsår

Årsregnskapets periode: 01.01.2024 - 31.12.2024

#### Konsern

Morselskap i konsern: Nei

#### Regnskapsregler

Regler for små foretak benyttet: Ja  
Benyttet ved utarbeidelsen av  
årsregnskapet til selskapet: Regnskapslovens alminnelige regler

#### Årsregnskapet fastsatt av kompetent organ

Bekreftet av representant for selskapet: Aadland Stein Arne  
Dato for fastsettelse av årsregnskapet: 16.06.2025

#### Revisjon

Selskapet har besluttet at årsregnskapet  
ikke skal revideres: Ja  
Årsregnskapet er utarbeidet av ekstern  
autorisert regnskapsfører: Ja  
Ekstern autorisert regnskapsfører har i  
løpet av regnskapsåret bistått ved den  
løpende regnskapsføringen eller utført  
andre tjenester for selskapet enn å  
utarbeide årsregnskapet: Ja

#### Grunnlag for avgivelse

År 2024: Årsregnskap er elektronisk innlevert.  
År 2023: Tall er hentet fra elektronisk innlevert årsregnskap fra 2024.

*Det er ikke krav til at årsregnskapet m.v. som sendes til Regnskapsregisteret er undertegnet. Kontrollen på at dette er utført ligger hos revisor/enhetens øverste organ. Sikkerheten ivaretas ved at innsender har rolle/rettighet for innsending av årsregnskapet via Altinn, og ved at det bekreftes at årsregnskapet er fastsatt av kompetent organ.*

Brønnøysundregistrene, 07.07.2025

---

Brønnøysundregistrene  
Postadresse: Postboks 900, 8910 Brønnøysund  
Telefon: 75 00 75 00  
E-post: firmapost@brreg.no Internett: www.brreg.no  
Organisasjonsnummer: 974 760 673



Organisasjonsnr: 989 395 939  
STEINRO INVEST AS

## RESULTATREGNSKAP

<b>Beløp i: NOK</b>	<b>Note</b>	<b>2024</b>	<b>2023</b>
<b>RESULTATREGNSKAP</b>			
<b>Kostnader</b>			
Lønnskostnad	1		
Annen driftskostnad		15 789	24 709
<b>Sum kostnader</b>		<b>15 789</b>	<b>24 709</b>
<b>Driftsresultat</b>		<b>-15 789</b>	<b>-24 709</b>
<b>Finansinntekter og finanskostnader</b>			
Annen renteinntekt	2	151 760	120 957
Annen finansinntekt	2		61 669
Verdiøkning markedsbaserte omløpsmidler	2	478 560	538 356
<b>Sum finansinntekter</b>		<b>630 320</b>	<b>720 982</b>
Annen rentekostnad		14 336	
<b>Sum finanskostnader</b>		<b>14 336</b>	
<b>Netto finans</b>		<b>615 984</b>	<b>720 982</b>
<b>Resultat før skattekostnad</b>		<b>600 195</b>	<b>696 273</b>
Skattekostnad på resultat	3	26 789	5 673
<b>Årsresultat</b>	4	<b>573 406</b>	<b>690 600</b>
<b>Årsresultat etter minoritetsinteresser</b>		<b>573 406</b>	<b>690 600</b>
<b>Totalresultat</b>		<b>573 406</b>	<b>690 600</b>
<b>Overføringer og disponeringer</b>			
Avsatt til annen egenkapital		573 406	690 600
<b>Sum overføringer og disponeringer</b>		<b>573 406</b>	<b>690 600</b>



Organisasjonsnr: 989 395 939  
STEINRO INVEST AS

## BALANSE

Beløp i: NOK	Note	2024	2023
<b>BALANSE - EIENDELER</b>			
<b>Anleggsmidler</b>			
<b>Immaterielle eiendeler</b>			
Utsatt skattefordel	3		
<b>Finansielle anleggsmidler</b>			
Investering i datterselskap	5		
Investering i annet foretak i samme konsern	5		
Lån til foretak i samme konsern	6		
Investeringer i tilknyttet selskap	5	11 330 000	11 330 000
Lån til tilknyttet selskap og felles kontrollert virksomhet	6	5 196 607	5 044 847
Andre langsiktige fordringer	6		
<b>Sum finansielle anleggsmidler</b>		<b>16 526 607</b>	<b>16 374 847</b>
<b>Sum anleggsmidler</b>		<b>16 526 607</b>	<b>16 374 847</b>
<b>Omløpsmidler</b>			
<b>Varer</b>			
<b>Investeringer</b>			
Markedsbaserte aksjer	2		
Markedsbaserte obligasjoner	2		
Andre markedsbaserte finansielle instrumenter	2	6 508 152	6 029 592
<b>Sum investeringer</b>		<b>6 508 152</b>	<b>6 029 592</b>
<b>Bankinnskudd, kontanter og lignende</b>			
Bankinnskudd, kontanter o. l.		521 782	543 377
<b>Sum bankinnskudd, kontanter og lignende</b>		<b>521 782</b>	<b>543 377</b>
<b>Sum omløpsmidler</b>		<b>7 029 934</b>	<b>6 572 969</b>
<b>SUM EIENDELER</b>		<b>23 556 541</b>	<b>22 947 816</b>

## BALANSE - EGENKAPITAL OG GJELD

### Egenkapital



<b>Innskutt egenkapital</b>			
Aksjekapital	7	320 000	320 000
Beholdning av egne aksjer	7		
Annen innskutt egenkapital		8 832 811	8 832 811
<b>Sum innskutt egenkapital</b>		<b>9 152 811</b>	<b>9 152 811</b>
<b>Opptjent egenkapital</b>			
Annen egenkapital		9 870 567	9 297 161
<b>Sum opptjent egenkapital</b>		<b>9 870 567</b>	<b>9 297 161</b>
<b>Sum egenkapital</b>	<b>4</b>	<b>19 023 378</b>	<b>18 449 972</b>
<b>Gjeld</b>			
<b>Langsiktig gjeld</b>			
Utsatt skatt	3		
Annen langsiktig gjeld			
<b>Sum langsiktig gjeld</b>		<b>0</b>	<b>0</b>
<b>Kortsiktig gjeld</b>			
Betalbar skatt	3	26 789	5 673
Annen kortsiktig gjeld		4 506 374	4 492 171
<b>Sum kortsiktig gjeld</b>		<b>4 533 163</b>	<b>4 497 844</b>
<b>Sum gjeld</b>		<b>4 533 163</b>	<b>4 497 844</b>
<b>SUM EGENKAPITAL OG GJELD</b>		<b>23 556 541</b>	<b>22 947 816</b>



Organisasjonsnr: 989 395 939  
STEINRO INVEST AS

NOTEOPPLYSNINGER - SELSKAP - alle poster oppgitt i hele tall

## Note

Antall årsverk i regnskapsåret  
0.00

Sum Beløp

Balanseført verdi 31.12. Varige driftsmidler Immaterielle eiend.

## Konsernregnskap

Morselskapet sitt navn

Forretningskontor for morselskapet

## Begrunnelse for at datterselskap er utelatt fra konsolideringen

Samlet beløp - tilknyttet selskap Årets Fjorårets

Samlet beløp - foretak i samme konsern Årets Fjorårets

Samlet beløp - foretak i samme konsern Årets Fjorårets

Samlet beløp - felles kontrollert virksomhet Årets Fjorårets

Pantstillelse Beløp

Beholdning av egne aksjer Antall Pålydende Andel av aksjek.



# Årsregnskap 2024 Steinro Invest AS

Resultatregnskap  
Balanse  
Noter til regnskapet

Org.nr.: 989 395 939



## Resultatregnskap

### Steinro Invest AS

	Note	2024	2023
Annen driftskostnad		15 789	24 709
<b>Sum driftskostnader</b>		<b>15 789</b>	<b>24 709</b>
<b>Driftsresultat</b>		<b>-15 789</b>	<b>-24 709</b>
<b>Finansinntekter og finanskostnader</b>			
Renteinntekt fra tilknyttet selskap		151 760	120 957
Annen finansinntekt	2	0	61 669
Verdøkning markedsbaserte omløpsmidler	2	478 560	538 356
Annen rentekostnad		14 336	0
<b>Resultat av finansposter</b>		<b>615 984</b>	<b>720 982</b>
Resultat før skattekostnad		600 195	696 273
Skattekostnad på resultat	3	26 789	5 673
<b>Årsresultat</b>	<b>4</b>	<b>573 406</b>	<b>690 600</b>
<b>Overføringer</b>			
Avsatt til annen egenkapital		573 406	690 600
<b>Sum overføringer</b>		<b>573 406</b>	<b>690 600</b>



## Balanse

### Steinro Invest AS

Eiendeler	Note	2024	2023
<b>Anleggsmidler</b>			
<b>Finansielle anleggsmidler</b>			
Investeringer i tilknyttet selskap	5	11 330 000	11 330 000
Lån til tilknyttet selskap og felles kontrollert virksomhet	6	5 196 607	5 044 847
<b>Sum finansielle anleggsmidler</b>		<b>16 526 607</b>	<b>16 374 847</b>
<b>Sum anleggsmidler</b>		<b>16 526 607</b>	<b>16 374 847</b>
<b>Omløpsmidler</b>			
<b>Investeringer</b>			
Andre markedsbaserte finansielle instrumenter	2	6 508 152	6 029 592
<b>Sum investeringer</b>		<b>6 508 152</b>	<b>6 029 592</b>
Bankinnskudd, kontanter o.l.		521 782	543 377
<b>Sum omløpsmidler</b>		<b>7 029 934</b>	<b>6 572 969</b>
<b>Sum eiendeler</b>		<b>23 556 541</b>	<b>22 947 816</b>



## Balanse

### Steinro Invest AS

Egenkapital og gjeld	Note	2024	2023
<b>Egenkapital</b>			
<b>Innskutt egenkapital</b>			
Aksjekapital	7	320 000	320 000
Annen innskutt egenkapital		8 832 811	8 832 811
<b>Sum innskutt egenkapital</b>		<b>9 152 811</b>	<b>9 152 811</b>
<b>Opptjent egenkapital</b>			
Annen egenkapital		9 870 567	9 297 161
<b>Sum opptjent egenkapital</b>		<b>9 870 567</b>	<b>9 297 161</b>
<b>Sum egenkapital</b>	<b>4</b>	<b>19 023 378</b>	<b>18 449 972</b>
<b>Gjeld</b>			
<b>Kortsiktig gjeld</b>			
Betalbar skatt	3	26 789	5 673
Annen kortsiktig gjeld		4 506 374	4 492 171
<b>Sum kortsiktig gjeld</b>		<b>4 533 163</b>	<b>4 497 844</b>
<b>Sum gjeld</b>		<b>4 533 163</b>	<b>4 497 844</b>
<b>Sum egenkapital og gjeld</b>		<b>23 556 541</b>	<b>22 947 816</b>

Bergen, 16.06.2025  
Styret i Steinro Invest AS

---

Aadland Stein Arne  
styreleder



## Regnskapsprinsipper

Årsregnskapet er satt opp i samsvar med regnskapsloven og NRS 8 – God regnskapsskikk for små foretak.

## Klassifisering og vurdering av balanseposter

Omløpsmidler og kortsiktig gjeld omfatter poster som forfaller innen ett år etter transaksjonsdagen.

Langsiktige eiendeler og forpliktelser har forfallstid utover ett år.

Finansielle omløpsmidler, som obligasjoner, vurderes til virkelig verdi i samsvar med regnskapslovens § 5-8. Endringer i virkelig verdi resultatføres.

Øvrige omløpsmidler vurderes til det laveste av anskaffelseskost og virkelig verdi. Gjeld balanseføres til nominelt beløp.

## Skatt

Skattekostnaden omfatter både betalbar skatt for perioden og endring i utsatt skatt. Utsatt skatt beregnes med 22 % på midlertidige forskjeller mellom regnskapsmessige og skattemessige verdier, samt fremførbart underskudd. Midlertidige forskjeller som reverserer i samme periode er utlignet.

## Note 1 Lønnskostnader og antall årsverk

### Lønnskostnader

	2024	2023
<b>Sum</b>	<b>0</b>	<b>0</b>

Selskapet har i 2024 sysselsatt 0 årsverk.

## Note 2 Markedsbaserte verdipapirer

	Anskaffelses- kost	Markeds- verdi	Balanseført verdi
<b>Markedsbaserte obligasjoner</b>			
Obligasjonsfond	4 956 772	6 508 152	6 508 152
<b>Sum markedsbaserte obligasjoner</b>	<b>4 956 772</b>	<b>6 508 152</b>	<b>6 508 152</b>
<b>Sum</b>	<b>4 956 772</b>	<b>6 508 152</b>	<b>6 508 152</b>

Markedsbaserte verdipapirer er verdsatt til virkelig verdi. Virkelig verdi er fastsatt i henhold til verdien som er observerbar i markedet på balansedagen.



## Note 3 Skatt

<b>Årets skattekostnad</b>	<b>2024</b>	<b>2023</b>
Resultatført skatt på ordinært resultat:		
Betalbar skatt	26 789	5 673
Endring i utsatt skattefordel	0	0
<b>Skattekostnad ordinært resultat</b>	<b>26 789</b>	<b>5 673</b>
Skattepliktig inntekt:		
Resultat før skatt	600 195	696 273
Permanente forskjeller	-478 427	-538 356
Anvendelse av fremførbart underskudd	0	-132 129
<b>Skattepliktig inntekt</b>	<b>121 768</b>	<b>25 788</b>
Betalbar skatt i balansen:		
Betalbar skatt på årets resultat	26 789	5 673
<b>Sum betalbar skatt i balansen</b>	<b>26 789</b>	<b>5 673</b>

Skatteeffekten av midlertidige forskjeller som har gitt opphav til utsatt skatt og utsatte skattefordeler, spesifisert på typer av midlertidige forskjeller

	<b>2024</b>	<b>2023</b>	<b>Endring</b>
<b>Utsatt skatt (22 %)</b>	<b>0</b>	<b>0</b>	<b>0</b>

## Note 4 Egenkapital

	<b>Aksjekapital</b>	<b>Annen Innskutt egenkapital</b>	<b>Annen egenkapital</b>	<b>Sum egenkapital</b>
Pr. 31.12.2023	320 000	8 832 811	9 297 161	18 449 972
Årets resultat			573 406	573 406
<b>Pr 31.12.2024</b>	<b>320 000</b>	<b>8 832 811</b>	<b>9 870 567</b>	<b>19 023 378</b>

## Note 5 Tilknyttet selskap

Steinro Invest AS eier 50% av aksjene i Komet AS, som gir Steinro Invest AS 50% av stemmene i selskapet. Komet AS har forretningskontor i Bergen. Årsresultatet for perioden 01.01-31.12.2024 var på kr. 8 579 358. Balanseført egenkapital var pr. 31.12.2024 kr. 36 595 111. Balanseført verdi i Steinro Invest AS for aksjene er kr 11 330 000.

## Note 6 Fordringer med forfall senere enn ett år

	<b>2024</b>	<b>2023</b>
Lån til tilknyttet selskap / felleskontrollert virksomhet	5 196 607	5 044 847
<b>Sum langsiktige fordringer</b>	<b>5 196 607</b>	<b>5 044 847</b>



## Note 7 Aksjonærer

Aksjekapitalen i Steinro Invest AS pr. 31.12 består av:

	<b>Antall</b>	<b>Pålydende</b>	<b>Bokført</b>
Ordinære aksjer	160	2 000,0	320 000
<b>Sum</b>	<b>160</b>		<b>320 000</b>


## Eierstruktur

De største aksjonærene i % pr. 31.12 var:

	<b>Ordinære</b>	<b>Eierandel</b>	<b>Stemmeandel</b>
Aadland Stein Arne	160	100,0	100,0

Aksjer eiet av medlemmer i styret og daglig leder:


<b>Navn</b>	<b>Verv</b>	<b>Ordinære</b>
Aadland Stein Arne	styreleder	160
<b>Totalt antall aksjer</b>		<b>160</b>



# Årsregnskap 2024 Steinro Invest AS

**Resultatregnskap  
Balanse  
Noter til regnskapet**


**Org.nr.: 989 395 939**



## Resultatregnskap

### Steinro Invest AS


	Note	2024	2023
Annen driftskostnad		15 789	24 709
<b>Sum driftskostnader</b>		<b>15 789</b>	<b>24 709</b>
<b>Driftsresultat</b>		<b>-15 789</b>	<b>-24 709</b>
<b>Finansinntekter og finanskostnader</b>			
Renteinntekt fra tilknyttet selskap		151 760	120 957
Annen finansinntekt	2	0	61 669
Verdøkning markedsbaserte omløpsmidler	2	478 560	538 356
Annen rentekostnad		14 336	0
<b>Resultat av finansposter</b>		<b>615 984</b>	<b>720 982</b>
Resultat før skattekostnad		600 195	696 273
Skattekostnad på resultat	3	26 789	5 673
<b>Årsresultat</b>	<b>4</b>	<b>573 406</b>	<b>690 600</b>
<b>Overføringer</b>			
Avsatt til annen egenkapital		573 406	690 600
<b>Sum overføringer</b>		<b>573 406</b>	<b>690 600</b>



## Balanse

### Steinro Invest AS

Eiendeler	Note	2024	2023
<b>Anleggsmidler</b>			
<b>Finansielle anleggsmidler</b>			
Investeringer i tilknyttet selskap	5	11 330 000	11 330 000
Lån til tilknyttet selskap og felles kontrollert virksomhet	6	5 196 607	5 044 847
<b>Sum finansielle anleggsmidler</b>		<b>16 526 607</b>	<b>16 374 847</b>
<b>Sum anleggsmidler</b>		<b>16 526 607</b>	<b>16 374 847</b>
<b>Omløpsmidler</b>			
<b>Investeringer</b>			
Andre markedsbaserte finansielle instrumenter	2	6 508 152	6 029 592
<b>Sum investeringer</b>		<b>6 508 152</b>	<b>6 029 592</b>
Bankinnskudd, kontanter o.l.		521 782	543 377
<b>Sum omløpsmidler</b>		<b>7 029 934</b>	<b>6 572 969</b>
<b>Sum eiendeler</b>		<b>23 556 541</b>	<b>22 947 816</b>




## Balanse

### Steinro Invest AS

Egenkapital og gjeld	Note	2024	2023
<b>Egenkapital</b>			
<b>Innskutt egenkapital</b>			
Aksjekapital	7	320 000	320 000
Annen innskutt egenkapital		8 832 811	8 832 811
<b>Sum innskutt egenkapital</b>		<b>9 152 811</b>	<b>9 152 811</b>
<b>Opptjent egenkapital</b>			
Annen egenkapital		9 870 567	9 297 161
<b>Sum opptjent egenkapital</b>		<b>9 870 567</b>	<b>9 297 161</b>
<b>Sum egenkapital</b>	<b>4</b>	<b>19 023 378</b>	<b>18 449 972</b>
<b>Gjeld</b>			
<b>Kortsiktig gjeld</b>			
Betalbar skatt	3	26 789	5 673
Annen kortsiktig gjeld		4 506 374	4 492 171
<b>Sum kortsiktig gjeld</b>		<b>4 533 163</b>	<b>4 497 844</b>
<b>Sum gjeld</b>		<b>4 533 163</b>	<b>4 497 844</b>
<b>Sum egenkapital og gjeld</b>		<b>23 556 541</b>	<b>22 947 816</b>

Bergen, 16.06.2025  
Styret i Steinro Invest AS

\_\_\_\_\_  
Aadland Stein Arne  
styreleder



## Regnskapsprinsipper

Årsregnskapet er satt opp i samsvar med regnskapsloven og NRS 8 – God regnskapsskikk for små foretak.

## Klassifisering og vurdering av balanseposter

Omløpsmidler og kortsiktig gjeld omfatter poster som forfaller innen ett år etter transaksjonsdagen.

Langsiktige eiendeler og forpliktelser har forfallstid utover ett år.

Finansielle omløpsmidler, som obligasjoner, vurderes til virkelig verdi i samsvar med regnskapslovens § 5-8. Endringer i virkelig verdi resultatføres.

Øvrige omløpsmidler vurderes til det laveste av anskaffelseskost og virkelig verdi. Gjeld balanseføres til nominelt beløp.

## Skatt

Skattekostnaden omfatter både betalbar skatt for perioden og endring i utsatt skatt. Utsatt skatt beregnes med 22 % på midlertidige forskjeller mellom regnskapsmessige og skattemessige verdier, samt fremførbart underskudd. Midlertidige forskjeller som reverserer i samme periode er utlignet.

## Note 1 Lønnskostnader og antall årsverk

### Lønnskostnader


	2024	2023
<b>Sum</b>	<b>0</b>	<b>0</b>

Selskapet har i 2024 sysselsatt 0 årsverk.

## Note 2 Markedsbaserte verdipapirer

	Anskaffelses- kost	Markeds- verdi	Balansført verdi
<b>Markedsbaserte obligasjoner</b>			
Obligasjonsfond	4 956 772	6 508 152	6 508 152
<b>Sum markedsbaserte obligasjoner</b>	<b>4 956 772</b>	<b>6 508 152</b>	<b>6 508 152</b>
<b>Sum</b>	<b>4 956 772</b>	<b>6 508 152</b>	<b>6 508 152</b>

Markedsbaserte verdipapirer er verdsatt til virkelig verdi. Virkelig verdi er fastsatt i henhold til verdien som er observerbar i markedet på balansedagen.



## Note 3 Skatt

<b>Årets skattekostnad</b>	<b>2024</b>	<b>2023</b>
Resultatført skatt på ordinært resultat:		
Betalbar skatt	26 789	5 673
Endring i utsatt skattefordel	0	0
<b>Skattekostnad ordinært resultat</b>	<b>26 789</b>	<b>5 673</b>
Skattepliktig inntekt:		
Resultat før skatt	600 195	696 273
Permanente forskjeller	-478 427	-538 356
Anvendelse av fremførbart underskudd	0	-132 129
<b>Skattepliktig inntekt</b>	<b>121 768</b>	<b>25 788</b>
Betalbar skatt i balansen:		
Betalbar skatt på årets resultat	26 789	5 673
<b>Sum betalbar skatt i balansen</b>	<b>26 789</b>	<b>5 673</b>

Skatteeffekten av midlertidige forskjeller som har gitt opphav til utsatt skatt og utsatte skattefordeler, spesifisert på typer av midlertidige forskjeller

	<b>2024</b>	<b>2023</b>	<b>Endring</b>
<b>Utsatt skatt (22 %)</b>	<b>0</b>	<b>0</b>	<b>0</b>

## Note 4 Egenkapital


	<b>Aksjekapital</b>	<b>Annen Innskutt egenkapital</b>	<b>Annen egenkapital</b>	<b>Sum egenkapital</b>
Pr. 31.12.2023	320 000	8 832 811	9 297 161	18 449 972
Årets resultat			573 406	573 406
<b>Pr 31.12.2024</b>	<b>320 000</b>	<b>8 832 811</b>	<b>9 870 567</b>	<b>19 023 378</b>

## Note 5 Tilknyttet selskap

Steinro Invest AS eier 50% av aksjene i Komet AS, som gir Steinro Invest AS 50% av stemmene i selskapet. Komet AS har forretningskontor i Bergen. Årsresultatet for perioden 01.01-31.12.2024 var på kr. 8 579 358. Balanseført egenkapital var pr. 31.12.2024 kr. 36 595 111. Balanseført verdi i Steinro Invest AS for aksjene er kr 11 330 000.

## Note 6 Fordringer med forfall senere enn ett år

	<b>2024</b>	<b>2023</b>
Lån til tilknyttet selskap / felleskontrollert virksomhet	5 196 607	5 044 847
<b>Sum langsiktige fordringer</b>	<b>5 196 607</b>	<b>5 044 847</b>



## Note 7 Aksjonærer

Aksjekapitalen i Steinro Invest AS pr. 31.12 består av:

	<b>Antall</b>	<b>Pålydende</b>	<b>Bokført</b>
Ordinære aksjer	160	2 000,0	320 000
<b>Sum</b>	<b>160</b>		<b>320 000</b>

## Eierstruktur

De største aksjonærene i % pr. 31.12 var:

	<b>Ordinære</b>	<b>Eierandel</b>	<b>Stemmeandel</b>
Aadland Stein Arne	160	100,0	100,0

Aksjer eiet av medlemmer i styret og daglig leder:

<b>Navn</b>	<b>Verv</b>	<b>Ordinære</b>
Aadland Stein Arne	styreleder	160
<b>Totalt antall aksjer</b>		<b>160</b>