



## ÅRSREGNSKAPET FOR REGNSKAPSÅRET 2024 - GENERELL INFORMASJON

### Enheten

Organisasjonsnummer: 930 688 657  
Organisasjonsform: Aksjeselskap  
Foretaksnavn: RFSEA INFRASTRUCTURE II AS  
Forretningsadresse: c/o Fearnley Business Management AS  
Dronning Eufemias gate 8  
0191 OSLO

### Regnskapsår

Årsregnskapets periode: 01.01.2024 - 31.12.2024

### Konsern

Morselskap i konsern: Nei

### Regnskapsregler

Regler for små foretak benyttet: Ja  
Benyttet ved utarbeidelsen av årsregnskapet til selskapet: Regnskapslovens alminnelige regler

### Årsregnskapet fastsatt av kompetent organ

Bekreftet av representant for selskapet: Harald Fure  
Dato for fastsettelse av årsregnskapet: 13.03.2025

### Grunnlag for avgivelse

År 2024: Årsregnskapet er elektronisk innlevert  
År 2023: Tall er hentet fra elektronisk innlevert årsregnskap fra 2024

*Det er ikke krav til at årsregnskapet m.v. som sendes til Regnskapsregisteret er undertegnet. Kontrollen på at dette er utført ligger hos revisor/enhetens øverste organ. Sikkerheten ivaretas ved at innsender har rolle/rettighet for innsending av årsregnskapet via Altinn, og ved at det bekreftes at årsregnskapet er fastsatt av kompetent organ.*

Brønnøysundregistrene, 11.07.2025



### Resultatregnskap

Beløp i: NOK	Note	2024	2023
<b>RESULTATREGNSKAP</b>			
<b>Kostnader</b>			
Driftskostnader / Operating expenses	2	1 839 213	406 896
Administrasjonskostnader / Administrative expenses	3	1 516 069	504 825
Oppstartskostnader / Start up expenses		0	101 790
<b>Sum kostnader</b>		<b>3 355 282</b>	<b>1 013 511</b>
<b>Driftsresultat</b>		<b>-3 355 282</b>	<b>-1 013 511</b>
<b>Finansinntekter og finanskostnader</b>			
Annen renteinntekt		397 048	203 943
Kursgevinst ?tap/ Currency gain?losses		2 109 173	537 093
<b>Sum finansinntekter</b>		<b>2 506 221</b>	<b>741 036</b>
Annen rentekostnad		2 891	0
Annen finanskostnad / Other financial expenses		7 895	0
<b>Sum finanskostnader</b>		<b>10 786</b>	<b>0</b>
<b>Netto finans</b>		<b>2 495 435</b>	<b>741 036</b>
<b>Resultat før skattekostnad</b>		<b>-859 847</b>	<b>-272 475</b>
Skattekostnad / Tax expense	6	301 460	123 241
<b>Årsresultat</b>		<b>-1 161 307</b>	<b>-395 716</b>
<b>Overføringer og disponeringer</b>			
Overført til/ fra (-) annen egenkapital		-1 161 307	-395 716
<b>Sum overføringer og disponeringer</b>		<b>-1 161 307</b>	<b>-395 716</b>



## Balanse

Beløp i: NOK	Note	2024	2023
<b>BALANSE - EIENDELER</b>			
<b>Anleggsmidler</b>			
<b>Immaterielle eiendeler</b>			
Byggekontrakter skip / Newbuilding contracts	4	101 502 092	49 887 920
<b>Sum immaterielle eiendeler</b>		<b>101 502 092</b>	<b>49 887 920</b>
<b>Sum anleggsmidler</b>		<b>101 502 092</b>	<b>49 887 920</b>
<b>Omløpsmidler</b>			
<b>Varer</b>			
<b>Fordringer</b>			
Andre fordringer / Other receivables		1 272 140	319 200
Til gode MVA / Receivable VAT		2 287	105 000
<b>Sum fordringer</b>		<b>1 274 427</b>	<b>424 200</b>
<b>Bankinnskudd, kontanter og lignende</b>			
Kontantbeholdning / Cash and cash equivalents		29 553 093	3 385 269
<b>Sum bankinnskudd, kontanter og lignende</b>		<b>29 553 093</b>	<b>3 385 269</b>
<b>Sum omløpsmidler</b>		<b>30 827 520</b>	<b>3 809 469</b>
<b>SUM EIENDELER</b>		<b>132 329 612</b>	<b>53 697 389</b>
<b>BALANSE - EGENKAPITAL OG GJELD</b>			
<b>Egenkapital</b>			
<b>Innskutt egenkapital</b>			
Aksjekapital / Share capital	5	700 000	360 000
Overkurs	5	105 120 500	52 630 000
<b>Sum innskutt egenkapital</b>		<b>105 820 500</b>	<b>52 990 000</b>
<b>Opptjent egenkapital</b>			
Annen egenkapital / Other equity	5	-6 122	117 139
<b>Sum opptjent egenkapital</b>		<b>-6 122</b>	<b>117 139</b>



## Balanse

Beløp i: NOK	Note	2024	2023
<b>Sum egenkapital</b>		<b>105 814 378</b>	<b>53 107 139</b>
<b>Sum langsiktig gjeld</b>		<b>0</b>	<b>0</b>
<b>Kortsiktig gjeld</b>			
Leverandørgjeld		100 954	467 009
Betalbar inntektsskatt / Payable income tax	6	301 460	123 241
Annen kortsiktig gjeld / Other principal		26 112 820	0
<b>Sum kortsiktig gjeld</b>		<b>26 515 234</b>	<b>590 250</b>
<b>Sum gjeld</b>		<b>26 515 234</b>	<b>590 250</b>
<b>SUM EGENKAPITAL OG GJELD</b>		<b>132 329 612</b>	<b>53 697 389</b>



## Brønnøysundregistrene

### ÅRSREGNSKAP FOR REGNSKAPSÅRET 2024 - GENERELL INFORMASJON

Journalnummer: 2025 654703

#### Enheten

Organisasjonsnummer: 930 688 657  
Organisasjonsform: Aksjeselskap  
Foretaksnavn: RFSEA INFRASTRUCTURE II AS  
Forretningsadresse: c/o Fearnley Business Management AS  
Dronning Eufemias gate 8  
0191 OSLO

#### Regnskapsår

Årsregnskapets periode: 01.01.2024 - 31.12.2024

#### Konsern

Morselskap i konsern: Nei

#### Regnskapsregler

Regler for små foretak benyttet: Ja  
Benyttet ved utarbeidelsen av  
årsregnskapet til selskapet: Regnskapslovens alminnelige regler

#### Årsregnskapet fastsatt av kompetent organ

Bekreftet av representant for selskapet: Harald Fure  
Dato for fastsettelse av årsregnskapet: 13.03.2025

#### Revisjon

Årsregnskapet er utarbeidet av ekstern  
autorisert regnskapsfører: Ja  
Ekstern autorisert regnskapsfører har i  
løpet av regnskapsåret bistått ved den  
løpende regnskapsføringen eller utført  
andre tjenester for selskapet enn å  
utarbeide årsregnskapet: Ja

#### Grunnlag for avgivelse

År 2024: Årsregnskap er elektronisk innlevert.  
År 2023: Tall er hentet fra elektronisk innlevert årsregnskap fra 2024.

*Det er ikke krav til at årsregnskapet m.v. som sendes til Regnskapsregisteret er undertegnet. Kontrollen på at dette er utført ligger hos revisor/enhetens øverste organ. Sikkerheten ivaretas ved at innsender har rolle/rettighet for innsending av årsregnskapet via Altinn, og ved at det bekreftes at årsregnskapet er fastsatt av kompetent organ.*

Brønnøysundregistrene, 10.07.2025

---

Brønnøysundregistrene  
Postadresse: Postboks 900, 8910 Brønnøysund  
Telefon: 75 00 75 00  
E-post: firmapost@brreg.no Internett: www.brreg.no  
Organisasjonsnummer: 974 760 673



Organisasjonsnr: 930 688 657  
RFSEA INFRASTRUCTURE II AS

## RESULTATREGNSKAP

Beløp i: NOK	Note	2024	2023
<b>RESULTATREGNSKAP</b>			
<b>Kostnader</b>			
Driftskostnader /			
Operating expenses	2	1 839 213	406 896
Administrasjonskostnader /			
Administrative expenses	3	1 516 069	504 825
Oppstartskostnader /			
Start up expenses		0	101 790
<b>Sum kostnader</b>		<b>3 355 282</b>	<b>1 013 511</b>
<b>Driftsresultat</b>		<b>-3 355 282</b>	<b>-1 013 511</b>
<b>Finansinntekter og finanskostnader</b>			
Annen renteinntekt		397 048	203 943
Kursgevinst ?tap/ Currency gain?losses		2 109 173	537 093
<b>Sum finansinntekter</b>		<b>2 506 221</b>	<b>741 036</b>
Annen rentekostnad		2 891	0
Annen finanskostnad / Other financial expenses		7 895	0
<b>Sum finanskostnader</b>		<b>10 786</b>	<b>0</b>
<b>Netto finans</b>		<b>2 495 435</b>	<b>741 036</b>
<b>Resultat før skattekostnad</b>		<b>-859 847</b>	<b>-272 475</b>
Skattekostnad / Tax expense 6		301 460	123 241
<b>Årsresultat</b>		<b>-1 161 307</b>	<b>-395 716</b>
<b>Overføringer og disponeringer</b>			
Overført til/ fra (-) annen egenkapital		-1 161 307	-395 716
<b>Sum overføringer og disponeringer</b>		<b>-1 161 307</b>	<b>-395 716</b>





<b>Kortsiktig gjeld</b>		
Leverandørgjeld	100 954	467 009
Betalbar inntektsskatt / Payable income tax	6 301 460	123 241
Annen kortsiktig gjeld / Other principal	26 112 820	0
<b>Sum kortsiktig gjeld</b>	<b>26 515 234</b>	<b>590 250</b>
<b>Sum gjeld</b>	<b>26 515 234</b>	<b>590 250</b>
<b>SUM EGENKAPITAL OG GJELD</b>	<b>132 329 612</b>	<b>53 697 389</b>



Organisasjonsnr: 930 688 657  
RFSEA INFRASTRUCTURE II AS

NOTEOPPLYSNINGER - SELSKAP - alle poster oppgitt i hele tall

Note  
1

#### Regnskapsprinsipper

Regnskapet er satt opp i samsvar med regnskapsloven av 1998 og god regnskapsskikk for små foretak. Hovedprinsippene beskrives nedenfor. Selskapet ble stiftet 01.01.2023

Note

Antall årsverk i regnskapsåret  
0.00

Sum Beløp

Balanseført verdi 31.12. Varige driftsmidler Immaterielle eiend.

#### Konsernregnskap

Morselskapet sitt navn

Forretningskontor for morselskapet

#### Begrunnelse for at datterselskap er utelatt fra konsolideringen

Samlet beløp - tilknyttet selskap Årets Fjorårets

Samlet beløp - foretak i samme konsern Årets Fjorårets

Samlet beløp - foretak i samme konsern Årets Fjorårets

Samlet beløp - felles kontrollert virksomhet Årets Fjorårets



Pantstillelse Beløp

Beholdning av egne aksjer Antall Pålydende Andel av aksjek.



# Deloitte.

Deloitte AS  
Sundgaten 119  
Postboks 528  
NO-5501 Haugesund  
Norway

+47 52 70 25 40  
www.deloitte.no

Til generalforsamlingen i Rfsea Infrastructure II AS

## UAVHENGIG REVISORS BERETNING

### Konklusjon

Vi har revidert årsregnskapet for Rfsea Infrastructure II AS som består av balanse per 31. desember 2024, resultatregnskap for regnskapsåret avsluttet per denne datoen og noter til årsregnskapet, herunder et sammendrag av viktige regnskapsprinsipper.

Etter vår mening

- oppfyller årsregnskapet gjeldende lovkrav, og
- gir årsregnskapet et rettviseende bilde av selskapets finansielle stilling per 31. desember 2024 og av dets resultater for regnskapsåret avsluttet per denne datoen i samsvar med regnskapslovens regler og god regnskapsskikk i Norge.

### Grunnlag for konklusjonen

Vi har gjennomført revisjonen i samsvar med International Standards on Auditing (ISA-ene). Våre oppgaver og plikter i henhold til disse standardene er beskrevet nedenfor under *Revisors oppgaver og plikter ved revisjonen av årsregnskapet*. Vi er uavhengige av selskapet i samsvar med kravene i relevante lover og forskrifter i Norge og International Code of Ethics for Professional Accountants (inkludert internasjonale uavhengighetsstandarder) utstedt av International Ethics Standards Board for Accountants (IESBA-reglene), og vi har overholdt våre øvrige etiske forpliktelser i samsvar med disse kravene. Innhentet revisjonsbevis er etter vår vurdering tilstrekkelig og hensiktsmessig som grunnlag for vår konklusjon.

### Ledelsens ansvar for årsregnskapet

Styret (ledelsen) er ansvarlig for å utarbeide årsregnskapet og for at det gir et rettviseende bilde i samsvar med regnskapslovens regler og god regnskapsskikk i Norge. Ledelsen er også ansvarlig for slik internkontroll som den finner nødvendig for å kunne utarbeide et årsregnskap som ikke inneholder vesentlig feilinformasjon, verken som følge av misligheter eller utilsiktede feil.

Ved utarbeidelsen av årsregnskapet må ledelsen ta standpunkt til selskapets evne til fortsatt drift og opplyse om forhold av betydning for fortsatt drift. Forutsetningen om fortsatt drift skal legges til grunn for årsregnskapet så lenge det ikke er sannsynlig at virksomheten vil bli avvirket.

### Revisors oppgaver og plikter ved revisjonen av årsregnskapet

Vårt mål er å oppnå betryggende sikkerhet for at årsregnskapet som helhet ikke inneholder vesentlig feilinformasjon, verken som følge av misligheter eller utilsiktede feil, og å avggi en revisjonsberetning som inneholder vår konklusjon. Betryggende sikkerhet er en høy grad av sikkerhet, men ingen garanti for at en revisjon utført i samsvar med ISA-ene, alltid vil avdekke vesentlig feilinformasjon. Feilinformasjon kan oppstå som følge av misligheter eller utilsiktede feil. Feilinformasjon er å anse som vesentlig dersom den

Deloitte AS and Deloitte Advokatfirma AS are the Norwegian affiliates of Deloitte NSE LLP, a member firm of Deloitte Touche Tohmatsu Limited, a UK private company limited by guarantee ("DTTL"). DTTL and each of its member firms are legally separate and independent entities. DTTL and Deloitte NSE LLP do not provide services to clients. Please see [www.deloitte.com/about](http://www.deloitte.com/about) to learn more about our global network of member firms.

Deloitte Norway conducts business through two legally separate and independent limited liability companies; Deloitte AS, providing audit, consulting, financial advisory and risk management services, and Deloitte Advokatfirma AS, providing tax and legal services.

Registrert i Foretaksregisteret  
Medlemmer av Den norske  
Revisorforening  
Organisasjonsnummer: 980 211 282



## Deloitte.

Uavhengig revisors beretning  
Rfsea Infrastructure II AS

enkeltvis eller samlet med rimelighet kan forventes å påvirke de økonomiske beslutningene som brukerne foretar på grunnlag av årsregnskapet.

Som del av en revisjon i samsvar med ISA-ene, utøver vi profesjonelt skjønn og utviser profesjonell skepsis gjennom hele revisjonen. I tillegg:

- identifiserer og vurderer vi risikoen for vesentlig feilinformasjon i årsregnskapet, enten det skyldes misligheter eller utilsiktede feil. Vi utformer og gjennomfører revisjonshandlinger for å håndtere slike risikoer, og innhenter revisjonsbevis som er tilstrekkelig og hensiktsmessig som grunnlag for vår konklusjon. Risikoen for at vesentlig feilinformasjon som følge av misligheter ikke blir avdekket, er høyere enn for feilinformasjon som skyldes utilsiktede feil, siden misligheter kan innebære samarbeid, forfalskning, bevisste utelatelser, uriktige fremstillinger eller overstyring av internkontroll.
- opparbeider vi oss en forståelse av intern kontroll som er relevant for revisjonen, for å utforme revisjonshandlinger som er hensiktsmessige etter omstendighetene, men ikke for å gi uttrykk for en mening om effektiviteten av selskapets interne kontroll.
- evaluerer vi om de anvendte regnskapsprinsippene er hensiktsmessige og om regnskapsestimatene og tilhørende noteopplysninger utarbeidet av ledelsen er rimelige.
- konkluderer vi på om ledelsens bruk av fortsatt drift-forutsetningen er hensiktsmessig, og, basert på innhentede revisjonsbevis, hvorvidt det foreligger vesentlig usikkerhet knyttet til hendelser eller forhold som kan skape tvil av betydning om selskapets evne til fortsatt drift. Dersom vi konkluderer med at det eksisterer vesentlig usikkerhet, kreves det at vi i revisjonsberetningen henleder oppmerksomheten på tilleggsopplysningene i årsregnskapet, eller, dersom slike tilleggsopplysninger ikke er tilstrekkelige, at vi modifiserer vår konklusjon. Våre konklusjoner er basert på revisjonsbevis innhentet frem til datoen for revisjonsberetningen. Etterfølgende hendelser eller forhold kan imidlertid medføre at selskapet ikke kan fortsette driften.
- evaluerer vi den samlede presentasjonen, strukturen og innholdet i årsregnskapet, inkludert tilleggsopplysningene, og hvorvidt årsregnskapet gir uttrykk for de underliggende transaksjonene og hendelsene på en måte som gir et rettviseende bilde.

Vi kommuniserer med styret blant annet om det planlagte innholdet i og tidspunkt for revisjonsarbeidet og eventuelle vesentlige funn i revisjonen, herunder vesentlige svakheter i intern kontroll som vi avdekker gjennom revisjonen.

Haugesund, 10. mars 2025  
Deloitte AS

**Per Sølve Lier Habbestad**  
statsautorisert revisor  
(elektronisk signert)



## Uavhengig revisors beretning for Infrastructure II AS

Name	Date
Habbestad, Per Sølve Lier	2025-03-10

Identification

 bankID Habbestad, Per Sølve Lier



This document contains electronic signatures using EU-compliant PAdES - PDF  
Advanced Electronic Signatures (Regulation (EU) No 910/2014 (eIDAS))




DocuSign Envelope ID: 79A7585A-8D5D-4D08-9F4C-3D0FBCC13090

RFSea Infrastructure II AS

Regnskap / Financial statements per 31.12.2024

- \* Resultatregnskap / *Profit and loss account*
- \* Balanse / *Balance sheet*
- \* Noter til regnskapet / *Notes to the Financial Statements*
- \* Revisjonsberetning / *Auditor's report*



Org.nr: 930688657



DocuSign Envelope ID: 79A7585A-8D5D-4D08-9F4C-3D0FBCC13090

## Resultatregnskap / Profit and loss account

### RFSea Infrastructure II AS

DRIFTSINNEKTER OG DRIFTSKOSTNADER / OPERATING REVENUE AND EXPENSES	NOTE	2024	2023
Driftskostnader / Operating expenses	2	-1 839 213	-406 896
Oppstartskostnader / Start up expenses		0	-101 790
Administrasjonskostnader / Administrative expenses	3	-1 516 069	-504 825
<b>Sum driftskostnader / Total operating expenses</b>		<b>-3 355 282</b>	<b>-1 013 511</b>
<b>Driftsresultat / Operating result</b>		<b>-3 355 282</b>	<b>-1 013 511</b>
<b>FINANSINNEKTER OG FINANSKOSTNADER / FINANCIAL INCOME AND FINANCIAL EXPENSES</b>			
Renteinntekter / Interest income		397 048	203 943
Kursgevinst -tap/ Currency gain-losses		2 109 173	537 093
Rentekostnader / Interest expenses		-2 891	0
Annen finanskostnad / Other financial expenses		-7 895	0
<b>Netto finansresultat / Net financial items</b>		<b>2 495 435</b>	<b>741 036</b>
<b>Resultat før skattekostnad / Result prior to tax claim</b>		<b>-859 847</b>	<b>-272 475</b>
Skattekostnad / Tax expense	6	-301 460	-123 241
<b>ARSRESULTAT / Profit/loss</b>		<b>-1 161 307</b>	<b>-395 716</b>
<b>OVERFØRINGER / TRANSFERS</b>			
Overført til/ fra (-) annen egenkapital / Transferred to/from Other equity		-1 161 307	-395 716
<b>Sum overføringer / Total transfers</b>		<b>-1 161 307</b>	<b>-395 716</b>



DocuSign Envelope ID: 79A7585A-8D5D-4D08-9F4C-3D0FBCC13090

## Balanse / Balance sheet

### RFSea Infrastructure II AS

EIENDELER / ASSETS	NOTE	2024 (NOK)	2023 (NOK)
<b>Anleggsmidler / Fixed assets</b>			
Byggekontrakter skip / <i>Newbuilding contracts</i>	4	101 502 092	49 887 920
<b>Sum anleggsmidler / Total fixed assets</b>		<b>101 502 092</b>	<b>49 887 920</b>
<b>Omløpsmidler / Current assets</b>			
Andre fordringer / <i>Other receivables</i>		1 272 140	319 200
Til gode MVA / <i>Receivable VAT</i>		2 287	105 000
Kontantbeholdning / <i>Cash and cash equivalents</i>		29 553 093	3 385 269
<b>Sum omløpsmidler / Total current assets</b>		<b>30 827 520</b>	<b>3 809 469</b>
<b>SUM EIENDELER / TOTAL ASSETS</b>		<b>132 329 612</b>	<b>53 697 389</b>





DocuSign Envelope ID: 79A7585A-8D5D-4D08-9F4C-3D0FBCC13090

## Balanse / Balance sheet

### RFSea Infrastructure II AS

EGENKAPITAL OG GJELD / EQUITY AND LIABILITIES	NOTE	2024 (NOK)	2023 (NOK)
<b>Egenkapital / Owners equity</b>			
<b>Innskutt egenkapital / Paid in capital</b>			
Aksjekapital / Share capital	5	700 000	360 000
Overkurs / Share premium	5	105 120 500	52 630 000
<b>Sum innskutt egenkapital / Total paid in equity</b>		<b>105 820 500</b>	<b>52 990 000</b>
<b>Annen egenkapital / Other equity</b>			
Annen egenkapital / Other equity	5	-6 122	117 139
<b>Sum annen egenkapital / Total other equity</b>		<b>-6 122</b>	<b>117 139</b>
<b>Sum egenkapital / Total equity</b>		<b>105 814 378</b>	<b>53 107 139</b>
<b>Gjeld / Liabilities</b>			
<b>Kortsiktig gjeld / Current liabilities</b>			
Betalbar inntektsskatt / Payable income tax	6	301 460	123 241
Leverandørgjeld / Debt to suppliers		100 954	467 009
Annen kortsiktig gjeld / Other short-term debt		26 112 820	0
<b>Sum kortsiktig gjeld / Total current liabilities</b>		<b>26 515 233</b>	<b>590 250</b>
<b>Sum gjeld / Total liabilities</b>		<b>26 515 233</b>	<b>590 250</b>
<b>SUM EGENKAPITAL OG GJELD / TOTAL EQUITY AND LIABILITIES</b>		<b>132 329 612</b>	<b>53 697 389</b>

Styret i / The Board of RFSea Infrastructure II AS  
Oslo, 06.03.2025

 Roy Torvild Mosvold Styremedlem/Board member	 Frederik Nicolai Rye-Florentz Styreleder/Chairman	 Eleftherios Papatryfon Styremedlem/Board member
--	---	--



DocuSign Envelope ID: 79A7585A-8D5D-4D08-9F4C-3D0FBCC13090

## Noter til regnskapet / Notes to the financial statements 2024

### RFSea Infrastructure II AS

#### Note 1: Regnskapsprinsipper / Accounting Principles

Regnskapet er satt opp i samsvar med regnskapsloven av 1998 og god regnskapsskikk for små foretak. Hovedprinsippene beskrives nedenfor.

Selskapet ble stiftet 01.01.2023

#### Klassifisering og vurdering av balanseposter

Anleggsmidler omfatter eiendeler bestemt til varig eie og bruk. Anleggsmidler er vurdert til anskaffelseskost. Varige driftsmidler balanseføres og avskrives over driftsmidlets økonomiske levetid. Varige driftsmidler nedskrives til gjenvinnbart beløp ved verdifall som forventes ikke å være forbigående. Gjenvinnbart beløp er det høyeste av netto salgsverdi og verdi i bruk. Verdi i bruk er nåverdi av fremtidige kontantstrømmer knyttet til eiendelen. Nedskrivningen reverseres når grunnlaget for nedskrivningen ikke lenger er til stede.

Omløpsmidler og kortsiktig gjeld omfatter normalt poster som forfaller til betaling innen ett år etter balansedagen. Omløpsmidler vurderes til laveste verdi av anskaffelseskost og antatt virkelig verdi. Pantegjeld klassifiseres som langsiktig gjeld, også den del som forfaller innen ett år fra balansedagen.

#### Driftsinntekter

Inntekter regnskapsføres når de er opptjent. Inntekter regnskapsføres til verdien på transaksjonstidspunktet. Se note 2 for nærmere beskrivelse av type inntekter og inntektsføringsprinsipp.

#### Skatt

Selskapet er organisert i samsvar med det norske tonnasjeskatteordningen ("NTT"). NTT innebærer ingen skatt på driftsresultat eller skatt på utbytte fra selskaper i ordningen. Netto finanser, med noen spesielle bestemmelser, blir fortløpende beskattet. Et tonnasjegebyr belastes per skip, avhengig av størrelsen på skipet beskattet under NTT. Denne tonnasjeskatten er klassifisert som driftskostnad. Skattekostnaden består av betalbar skatt (skatt på årets direkte skattepliktige inntekt) og endring i netto utsatt skatt. I tråd med NRS 8 balanseføres ikke eventuell utsatt skattefordel.

#### Valuta

Pengeposter, langsiktig fordringer og gjeld i utenlandsk valuta er vurdert etter kursen ved regnskapsperiodens slutt.  
Valutakurs USD/NOK pr. 31.12.2024 var 11,3534

#### General

The Financial Statements have been prepared in accordance with the Norwegian Accounting Act and generally accepted accounting principles. See below for more details.

#### Balance sheet classification

Fixed assets are assets intended for long term ownership and use. They are valued at cost, accounted in the balance sheet and depreciated over the assumed useful economic life. Fixed assets are written down to recoverable amount if decreases in value are expected to be permanent. The recoverable amount is the greater of the net selling price and value in use. Value in use is the estimated future cash flows discounted to their present value. Recognized impairment losses are reversed if the basis for the impairment loss is no longer evident.

Current assets and liabilities are items receivable/due within one year.  
Current assets are valued at the lower of cost and estimated market value.

#### Revenue recognition

Sales revenues are recognized upon delivery. Revenue from services are recognized upon performance.

#### Tax

The company is organized in compliance with the Norwegian tonnage tax regime ("NTT"). The NTT entails no tax on operating profits or tax on dividends from companies within the scheme. Net financials, allowed for some special regulations, are taxed on an ongoing basis. A tonnage fee is charged per vessel depending on the size of the vessel taxed under the NTT. This tonnage tax is classified as an operating cost. Tax expenses in the profit and loss account comprise both tax payable for the accounting period and changes in deferred tax.

#### Foreign currency

Monetary items, long term receivables and long term debt in foreign currencies are entered at the exchange rate at the balance sheet date.  
Exchange rate USD/NOK per 31.12.2024 was 11,3534



DocuSign Envelope ID: 79A7585A-8D5D-4D08-9F4C-3D0FBCC13090

## Noter til regnskapet / Notes to the financial statements 2024

### RFSea Infrastructure II AS

#### Note 2: Driftskostnader / Operating expenses

	2024	2024	2023	2023
	USD	NOK	USD	NOK
Teknisk management fee / Technical management fee	51 643	546 011	0	0
Newbuild Supervision	117 353	1 293 202	0	0
<b>Sum driftskostnader / Total operating expenses</b>	<b>168 996</b>	<b>1 839 213</b>	<b>0</b>	<b>0</b>

#### Note 3: Administrasjonskostnader / Administrative expenses

	2024	2023
Forretningsførsel / Business Management fee	182 400	60 800
Disponenthonorar RFOcean Limited / Disponent fee RFOcean Limited	1 055 557	335 774
Andre kostnader / Other expenses	257 313	108 251
Revisjonshonorar / Auditor	20 800	0
<b>Sum administrasjonskostnader / Total administrative expenses</b>	<b>1 516 069</b>	<b>504 825</b>

Selskapet har i løpet av perioden ikke hatt noen ansatte, og er derfor ikke pliktig til å ha tjenstepensjonsordning etter lov om obligatorisk tjenstepensjon.

*The company had no employees in the accounting period, and is therefore not obliged to have an pension scheme.*

#### Note 4: Varige driftsmidler / Vessels

Selskapet har inngått byggekontrakt for to kjemikalietankere den 7. juli 2023. Kontrakspris per skip er USD 23,000,000

*The company has entered into a shipbuilding contract for two chemical tankers on July 7th 2023. The contract price per vessel is USD 23,000,000*

	2024	2023
Byggekontrakt W2343/ Newbuilding contracts W2343	51 092 008	24 943 960
Byggekontrakt W2344/ Newbuilding contracts W2344	50 410 084	24 943 960
Årets avskrivninger / Depreciations year to date	0	0
<b>Bokført verdi / Book value per 31.12</b>	<b>101 502 092</b>	<b>49 887 920</b>

#### Note 5: Egenkapital / Equity

	Aksjekapital / Share capital	Overkurs / S. premium	Annen EK / Other equity	Total EK / Total equity
<b>Egenkapital pr. 01.01.2024 / Equity pr. 01.01.2024</b>	<b>360 000</b>	<b>52 630 000</b>	<b>117 139</b>	<b>53 107 139</b>
Kapitalforhøyelse / Capital increase	340 000	52 490 500	1 038 046	53 868 546
Årets resultat 2024 / Current year profit (loss) 2024	0	0	-1 161 307	-1 161 307
<b>Egenkapital pr. 31.12.24 / Equity pr. 31.12.24</b>	<b>700 000</b>	<b>105 120 500</b>	<b>-6 122</b>	<b>105 814 378</b>



DocuSign Envelope ID: 79A7585A-8D5D-4D08-9F4C-3D0FBCC13090

## Noter til regnskapet / Notes to the financial statements 2024

### RFSea Infrastructure II AS

Note 6: Skattegrunnlag & utsatt skatt / Taxation & deferred tax		2024	2023
Årets resultat før skatt / Pre-tax profit/(loss)		-859 847	-272 475
Result fra shippingaktiviteter / Profit & loss from shipping activities		2 230 118	832 660
Netto finansresultat iht. beregning under avsnitt A1. / Net Financial items according to calculation in section A1.		<u>1 370 271</u>	<u>560 185</u>
Årets skattegrunnlag / Tax basis for the year		<u>1 370 271</u>	<u>560 185</u>
Betalbar skatt / Tax Payable	22 %	<u>301 460</u>	<u>123 241</u>
<b>A1. Beregning av skattemessig resultat ved rederibeskatning / Calculation of taxable profit shipping taxation</b>			
	Gjennomsnitt / Average	UB 2024	IB 2024
Andel finansaktiva / Proportion of financial assets	17 318 494	30 827 520	3 809 469
Totalkapital / Total capital	93 013 500	132 329 612	53 697 389
Andel finansaktiva i prosent / Share of financial asstes in percent	<u>18,6193 %</u>	<u>23,2960 %</u>	<u>7,0943 %</u>
	100 %	18,6193 %	
Valutagevinst(tap) kortsiktige poster/ Gain(loss) short term assets	2 109 173		
A1.2 Andel valutagevinst/tap kortsiktige poster/ Part of gain(loss) short term assets		<u>392 714</u>	38 103
<b>Inntekstillegg for høy egenkapital / income adjustment for high Equity</b>			
Gjennomsnittlig egenkapital / average Equity		79 460 759	26 553 570
Gjennomsnittlig totalkapital / average total assets		93 013 500	26 848 695
Basis inntekstillegg for høy egenkapital / Basis income adjustment for high Equity		14 351 308	7 759 483
Inntekstillegg på grunnlag av høy egenkapital / Income adjustment due to high Equity		<u>588 404</u>	<u>318 139</u>
<b>Rederiposter</b>			
Renteinntekter / Interest income		397 048	203 943
Andel valutagevinst/tap kortsiktige poster/ Part of gain(loss) short term assets		392 714	38 103
Andre finanskostnader / Other financial expenses		-7 895	0
Inntekstillegg på grunnlag av høy egenkapital / Income adjustment due to high Equity		588 404	318 139
Sum finansinntekter og kostnader til beskatning / Sum financial income and expenses for taxation		<u>1 370 271</u>	<u>560 185</u>
<b>Årets skattekostnad består av / Net tax expenses consist of:</b>			
Betalbar inntektsskatt / Payable income tax		301 460	123 241
Årets skattekostnad / Net tax expenses		<u>301 460</u>	<u>123 241</u>
<b>Tonnasjeskatt / Tonnage Tax</b>			
Beregnet tonnageskatt / Tonnage Tax		<u>0</u>	<u>0</u>