



ÅRSREGNSKAPET FOR REGNSKAPSÅRET 2023 - GENERELL INFORMASJON

Enheten

Organisasjonsnummer: 891 408 072
Organisasjonsform: Aksjeselskap
Foretaksnavn: SAUGBRUGS BIOENERGI AS
Forretningsadresse: Tistedalsgate 9-11
1772 HALDEN

Regnskapsår

Årsregnskapets periode: 01.01.2023 - 31.12.2023

Konsern

Morselskap i konsern: Nei

Regnskapsregler

Regler for små foretak benyttet: Ja
Benyttet ved utarbeidelsen av årsregnskapet til selskapet: Forenklet IFRS

Årsregnskapet fastsatt av kompetent organ

Bekreftet av representant for selskapet: Tord Steinset Torvund
Dato for fastsettelse av årsregnskapet: 29.05.2024

Grunnlag for avgivelse

År 2023: Årsregnskapet er elektronisk innlevert
År 2022: Tall er hentet fra elektronisk innlevert årsregnskap fra 2023

Det er ikke krav til at årsregnskapet m.v. som sendes til Regnskapsregisteret er undertegnet. Kontrollen på at dette er utført ligger hos revisor/enhetens øverste organ. Sikkerheten ivaretas ved at innsender har rolle/rettighet for innsending av årsregnskapet via Altinn, og ved at det bekreftes at årsregnskapet er fastsatt av kompetent organ.

Brønnøysundregistrene, 29.06.2025



Resultatregnskap

Beløp i: NOK	Note	2023	2022
RESULTATREGNSKAP			
Inntekter			
Driftsinntekter	2	32 896 000	19 302 000
Sum inntekter		32 896 000	19 302 000
Kostnader			
Forbruk av råvare og lignende		229 000	441 000
Avskrivninger	5	11 819 000	11 992 000
Andre driftskostnader		277 000	1 599 000
Sum kostnader		12 325 000	14 032 000
Driftsresultat		20 571 000	5 270 000
Finansinntekter og finanskostnader			
Annen renteinntekt	6	1 000	0
Sum finansinntekter		1 000	0
Rentekostnad til foretak i samme konsern	6	272 000	363 000
Annen rentekostnad	6	4 044 000	3 323 000
Bankomkostninger ol.	6	5 000	359 000
Sum finanskostnader		4 321 000	4 045 000
Netto finans		-4 320 000	-4 045 000
Ordinært resultat før skattekostnad		16 251 000	1 225 000
Ordinært resultat etter skattekostnad		16 251 000	1 225 000
Årsresultat		16 251 000	1 225 000



Balanse

Beløp i: NOK	Note	2023	2022
BALANSE - EIENDELER			
Anleggsmidler			
Immaterielle eiendeler			
Varige driftsmidler			
Tomter og fast eiendom	5,8	39 393 000	42 067 000
Maskiner og anlegg	5,8	59 747 000	68 892 000
Sum varige driftsmidler		99 140 000	110 959 000
Sum anleggsmidler		99 140 000	110 959 000
Omløpsmidler			
Varer			
Fordringer			
Andre fordringer	8,9	58 000	857 000
Konsernfordringer	8,9	22 183 000	680 000
Sum fordringer		22 241 000	1 537 000
Bankinnskudd, kontanter og lignende			
Kontanter og kontantekvivalenter		4 685 000	18 565 000
Sum bankinnskudd, kontanter og lignende		4 685 000	18 565 000
Sum omløpsmidler		26 926 000	20 102 000
SUM EIENDELER		126 066 000	131 061 000
BALANSE - EGENKAPITAL OG GJELD			
Egenkapital			
Innskutt egenkapital			
Innskutt egenkapital	10	3 000 000	3 000 000
Overkurs	10	67 138 000	50 887 000
Sum innskutt egenkapital		70 138 000	53 887 000



Balanse

Beløp i: NOK	Note	2023	2022
Sum egenkapital		70 138 000	53 887 000
Gjeld			
Langsiktig gjeld			
Annen langsiktig gjeld			
Gjeld til kredittinstitusjoner	8	40 000 000	50 000 000
Sum annen langsiktig gjeld		40 000 000	50 000 000
Sum langsiktig gjeld		40 000 000	50 000 000
Kortsiktig gjeld			
Gjeld til kredittinstitusjoner	11	10 000 000	10 000 000
Leverandørgjeld		252 000	217 000
Kortsiktig konserngjeld	9	5 677 000	16 958 000
Sum kortsiktig gjeld		15 929 000	27 175 000
Sum gjeld		55 929 000	77 175 000
SUM EGENKAPITAL OG GJELD		126 067 000	131 062 000



Brønnøysundregistrene

ÅRSREGNSKAP FOR REGNSKAPSÅRET 2023 - GENERELL INFORMASJON

Journalnummer: 2024 567634

Enheten

Organisasjonsnummer: 891 408 072
Organisasjonsform: Aksjeselskap
Foretaksnavn: SAUGBRUGS BIOENERGI AS
Forretningsadresse: Tistedalsgate 9-11
1772 HALDEN

Regnskapsår

Årsregnskapets periode: 01.01.2023 - 31.12.2023

Konsern

Morselskap i konsern: Nei

Regnskapsregler

Regler for små foretak benyttet: Ja
Benyttet ved utarbeidelsen av
årsregnskapet til selskapet: Forenklet IFRS

Årsregnskapet fastsatt av kompetent organ

Bekreftet av representant for selskapet: Tord Steinset Torvund
Dato for fastsettelse av årsregnskapet: 29.05.2024

Grunnlag for avgivelse

År 2023: Årsregnskap er elektronisk innlevert.
År 2022: Tall er hentet fra elektronisk innlevert årsregnskap fra 2023.

Det er ikke krav til at årsregnskapet m.v. som sendes til Regnskapsregisteret er undertegnet. Kontrollen på at dette er utført ligger hos revisor/enhetens øverste organ. Sikkerheten ivaretas ved at innsender har rolle/rettighet for innsending av årsregnskapet via Altinn, og ved at det bekreftes at årsregnskapet er fastsatt av kompetent organ.

Brønnøysundregistrene, 03.07.2024



Organisasjonsnr: 891 408 072
SAUGBRUGS BIOENERGI AS

RESULTATREGNSKAP

Beløp i: NOK	Note	2023	2022
RESULTATREGNSKAP			
Inntekter			
Driftsinntekter	2	32 896 000	19 302 000
Sum inntekter		32 896 000	19 302 000
Kostnader			
Forbruk av råvare og lignende		229 000	441 000
Avskrivninger	5	11 819 000	11 992 000
Andre driftskostnader		277 000	1 599 000
Sum kostnader		12 325 000	14 032 000
Driftsresultat		20 571 000	5 270 000
Finansinntekter og finanskostnader			
Annen renteinntekt	6	1 000	0
Sum finansinntekter		1 000	0
Rentekostnad til foretak i samme konsern	6	272 000	363 000
Annen rentekostnad	6	4 044 000	3 323 000
Bankomkostninger ol.	6	5 000	359 000
Sum finanskostnader		4 321 000	4 045 000
Netto finans		-4 320 000	-4 045 000
Ordinært resultat før skattekostnad		16 251 000	1 225 000
Ordinært resultat etter skattekostnad		16 251 000	1 225 000
Årsresultat		16 251 000	1 225 000



Organisasjonsnr: 891 408 072
SAUGBRUGS BIOENERGI AS

BALANSE

Beløp i: NOK	Note	2023	2022
BALANSE - EIENDELER			
Anleggsmidler			
Immaterielle eiendeler			
Varige driftsmidler			
Tomter og fast eiendom	5,8	39 393 000	42 067 000
Maskiner og anlegg	5,8	59 747 000	68 892 000
Sum varige driftsmidler		99 140 000	110 959 000
Sum anleggsmidler		99 140 000	110 959 000
Omløpsmidler			
Varer			
Fordringer			
Andre fordringer	8,9	58 000	857 000
Konsernfordringer	8,9	22 183 000	680 000
Sum fordringer		22 241 000	1 537 000
Bankinnskudd, kontanter og lignende			
Kontanter og kontantekvivalenter		4 685 000	18 565 000
Sum bankinnskudd, kontanter og lignende		4 685 000	18 565 000
Sum omløpsmidler		26 926 000	20 102 000
SUM EIENDELER		126 066 000	131 061 000
BALANSE - EGENKAPITAL OG GJELD			
Egenkapital			
Innskutt egenkapital			
Innskutt egenkapital	10	3 000 000	3 000 000
Overkurs	10	67 138 000	50 887 000
Sum innskutt egenkapital		70 138 000	53 887 000
Sum egenkapital		70 138 000	53 887 000
Gjeld			
Langsiktig gjeld			
Annen langsiktig gjeld			
Gjeld til kredittinstitusjoner	8	40 000 000	50 000 000
Sum annen langsiktig gjeld		40 000 000	50 000 000



Sum langsiktig gjeld		40 000 000	50 000 000
Kortsiktig gjeld			
Gjeld til			
kredittinstitusjoner	11	10 000 000	10 000 000
Leverandørgjeld		252 000	217 000
Kortsiktig konserngjeld	9	5 677 000	16 958 000
Sum kortsiktig gjeld		15 929 000	27 175 000
Sum gjeld		55 929 000	77 175 000
SUM EGENKAPITAL OG GJELD		126 067 000	131 062 000



Organisasjonsnr: 891 408 072
SAUGBRUGS BIOENERGI AS

NOTEOPPLYSNINGER - SELSKAP - alle poster oppgitt i hele tall

Note

Antall årsverk i regnskapsåret
0.00

Sum Beløp

Balanseført verdi 31.12. Varige driftsmidler Immaterielle eiend.

Konsernregnskap

Morselskapet sitt navn

Forretningskontor for morselskapet

Begrunnelse for at datterselskap er utelatt fra konsolideringen

Samlet beløp - tilknyttet selskap Årets Fjorårets

Samlet beløp - foretak i samme konsern Årets Fjorårets

Samlet beløp - foretak i samme konsern Årets Fjorårets

Samlet beløp - felles kontrollert virksomhet Årets Fjorårets

Pantstillelse Beløp

Beholdning av egne aksjer Antall Pålydende Andel av aksjek.



Til generalforsamlingen i Saugbrugs Bioenergi AS

Uavhengig revisors beretning

Konklusjon

Vi har revidert årsregnskapet for Saugbrugs Bioenergi AS som består av balanse per 31. desember 2023, resultatregnskap, utvidet resultatregnskap og kontantstrømpoppstilling for regnskapsåret avsluttet per denne datoen og noter til årsregnskapet, herunder et sammendrag av viktige regnskapsprinsipper.

Etter vår mening oppfyller årsregnskapet gjeldende lovkrav, og gir årsregnskapet et rettviseende bilde av selskapets finansielle stilling per 31. desember 2023, og av dets resultater og kontantstrømmer for regnskapsåret avsluttet per denne datoen i samsvar med forenklet anvendelse av internasjonale regnskapsstandarder etter regnskapsloven § 3–9.

Grunnlag for konklusjonen

Vi har gjennomført revisjonen i samsvar med International Standards on Auditing (ISA-ene). Våre oppgaver og plikter i henhold til disse standardene er beskrevet nedenfor under *Revisors oppgaver og plikter ved revisjonen av årsregnskapet*. Vi er uavhengige av selskapet i samsvar med kravene i relevante lover og forskrifter i Norge og International Code of Ethics for Professional Accountants (inkludert internasjonale uavhengighetsstandarder) utstedt av International Ethics Standards Board for Accountants (IESBA-reglene), og vi har overholdt våre øvrige etiske forpliktelser i samsvar med disse kravene. Innhentet revisjonsbevis er etter vår vurdering tilstrekkelig og hensiktsmessig som grunnlag for vår konklusjon.

Styrets og daglig leders ansvar for årsregnskapet

Styret og daglig leder (ledelsen) er ansvarlige for å utarbeide årsregnskapet og for at det gir et rettviseende bilde i samsvar med forenklet anvendelse av internasjonale regnskapsstandarder etter regnskapsloven § 3–9. Ledelsen er også ansvarlig for slik internkontroll som den finner nødvendig for å kunne utarbeide et årsregnskap som ikke inneholder vesentlig feilinformasjon, verken som følge av misligheter eller utilsiktede feil.

Ved utarbeidelsen av årsregnskapet må ledelsen ta standpunkt til selskapets evne til fortsatt drift og opplyse om forhold av betydning for fortsatt drift. Forutsetningen om fortsatt drift skal legges til grunn for årsregnskapet med mindre ledelsen enten har til hensikt å avvikle selskapet eller legge ned virksomheten, eller ikke har noe realistisk alternativ til dette.

Revisors oppgaver og plikter ved revisjonen av årsregnskapet

Vårt mål er å oppnå betryggende sikkerhet for at årsregnskapet som helhet ikke inneholder vesentlig feilinformasjon, verken som følge av misligheter eller utilsiktede feil, og å avgi en revisjonsberetning som inneholder vår konklusjon. Betryggende sikkerhet er en høy grad av sikkerhet, men ingen garanti for at en revisjon utført i samsvar med ISA-ene, alltid vil avdekke vesentlig feilinformasjon. Feilinformasjon kan oppstå som følge av misligheter eller utilsiktede feil. Feilinformasjon er å anse som vesentlig dersom den enkeltvis eller samlet med rimelighet kan forventes å påvirke de økonomiske beslutningene som brukerne foretar på grunnlag av årsregnskapet. For videre beskrivelse av revisors oppgaver og plikter vises det til: <https://revisorforeningen.no/revisjonsberetninger>

Oslo, 29. mai 2024

PricewaterhouseCoopers AS

Herman Skibrek
Statsautorisert revisor
(elektronisk signert)

PricewaterhouseCoopers AS, Dronning Eufemias gate 71, Postboks 748 Sentrum, NO-0106 Oslo
T: 02316, org. no.: 987 009 713 MVA, www.pwc.no
Statsautoriserte revisorer, medlemmer av Den norske Revisorforening og autorisert regnskapsførerselskap





 Securely signed with Brevio

Revisjonsberetning

Signers:

Name	Method	Date
Skibrek, Herman	BANKID	2024-05-29 18:35

This document package contains:

- Closing page (this page)
- The original document(s)
- The electronic signatures. These are not visible in the document, but are electronically integrated.



This file is sealed with a digital signature.
The seal is a guarantee for the authenticity
of the document.



Årsregnskap

Saugbrugs Bioenergi AS

2023

org nr 891 408 072



RESULTATREGNSKAP

Beløp i 1000 NOK	NOTE	2023	2022
Driftsinntekter	2	32896	19 302
Varekost		-229	-441
Andre driftskostnader	3,4	-277	-1 599
EBITDA		32 390	17 262
Avskrivninger	5	-11819	-11 992
Driftsresultat		20 571	5 271
Finansposter	6	-4321	-4 045
Resultat før skatt		16 251	1 226
Skattekostnad	7	0	0
Årsresultat		16 251	1 226

UTVIDET RESULTATREGNSKAP

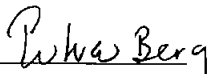
Årsresultat	16 251	1 226
Øvrige resultatелеment	0	0
Totalresultat	16 251	1 226





BALANSE

Beløp i 1000 NOK	NOTE	31.12.2023	31.12.2022
Eiendeler			
Værdige driftsmidler	5,8	99 141	110 959
Anleggsmidler		99 141	110 959
Fordringer	8,9	22 241	1 538
Kontanter og kontantekvivalenter		4 685	18 565
Omløpsmidler		26 926	20 102
Sum eiendeler		126 066	131 061
Egenkapital og gjeld			
Aksjekapital		3 000	3 000
Annen egenkapital		67 138	50 887
Egenkapital	10	70 138	53 887
Langsiktig rentebærende gjeld	8,11	40 000	50 000
Langsiktig gjeld		40 000	50 000
Leverandørgjeld og skyldige skatter og avgifter		252	217
Kortsiktig rentebærende gjeld	11	10 000	10 000
Annen kortsiktig gjeld	9	5 677	16 958
Kortsiktig gjeld		15 929	27 174
Sum gjeld		55 929	77 174
Sum egenkapital og gjeld		126 066	131 061

Halden, 29 Mai 2024
Styret i Saugbrugs Bioenergi AS


Per Ivar Berg
Styrets Leder


Svein Ove Njåstad
Styremedlem


Tord Steinset Torvund
Styremedlem og daglig leder



KONTANTSTRØMOPPSTILLING

Beløp i 1000 NOK	NOTE	2023	2022
Direkte kontantstrømsanalyse			
Kontantstrøm fra driften			
Innbetalinger fra driften		33 695	19 333
Utbetalinger til driften		-471	-2325
Finansielle innbetalinger		1	0
Finansielle utbetalinger		-4 321	-4 045
Netto kontantstrøm fra driften		28 904	12 963
Kontantstrøm fra investeringsaktivitetene			
Utbetalinger til kjøp av varige driftsmidler	5	0	0
Netto kontantstrøm fra investeringsaktivitetene			
Kontantstrøm fra finansieringsaktivitetene			
Opptak av lån	11	-	70 000
Nedbetaling av lån	11	-10 000	-79 375
Endring av konserninterne fordringer og lån	9	-32 783	4 479
Netto kontantstrøm fra finansieringsaktivitetene		-42 783	-4 896
Sum netto endring kontanter og kontantekvivalenter		-13 879	8 067
Kontanter og kontantekvivalenter 01.01		18 565	10 498
Kontanter og kontantekvivalenter 31.12		4 685	18 565



Note 1 Regnskapsprinsipper

Årsregnskapet er avlagt i henhold til regnskapsloven § 3-9 og Forskrift om forenklet IFRS fastsatt av Finansdepartementet 3. november 2014. Dette innebærer i hovedsak at innregning og måling følger internasjonale regnskapsstandarder (IFRS) mens presentasjon og noteopplysninger er utarbeidet i henhold til norsk regnskapslov og god regnskapsskikk. Årsregnskapet er vedtatt av selskapets styre 29. mai 2023.

Salgsinntekter

Prinsippene for inntektsføring etter IFRS 15 følger en 5-steps modell gjennom identifisering av en kundekontrakt, identifisering av leveringsforpliktelsen, fastsettelse av transaksjonsprisen, allokering av transaksjonsprisen på separate leveranseforpliktelser og til slutt inntektsføring ved oppfylling av leveranseforpliktelsen. Inntekter fra kontrakter med kunder innregnes på det tidspunkt der kontrollen over eiendelen overføres til kunden. Kontroll over en eiendel innebærer muligheten til å styre bruken av og få gjenværende fordeler ved eiendelen. Selskapet genererer inntekter gjennom salg av biogass som leveres ved henting av kunde når flak er fylt. Inntektsføringen av levert mengde beregnes månedlig. Inntekter fra salg av biogass vurderes til virkelig verdi av vederlaget, netto etter fradrag for merverdiavgift og rabatter.

Klassifisering av balanseposter

Eiendeler bestemt til varig eie eller bruk er klassifisert som anleggsmidler. Fordringer klassifiseres som omløpsmidler hvis de skal tilbakebetales i løpet av ett år etter utbetalingstidspunktet. For gjeld er analoge kriterier lagt til grunn.

Generelt om vurdering av balanseposter

Omløpsmidler vurderes til det laveste av anskaffelseskost og virkelig verdi. Kortsiktig gjeld balanseføres til nominelt beløp på etableringstidspunktet. Anleggsmidler vurderes til anskaffelseskost, fratrukket akkumulerte av- og nedskrivninger. Varige driftsmidler innregnes som eiendel dersom det er sannsynlig at fremtidige økonomiske fordeler knyttet til eiendelen vil tilflyte foretaket og eiendelens anskaffelseskost kan måles på en pålitelig måte. Vedlikehold av driftsmidler kostnadsføres løpende. Påkostninger eller forbedringer tillegges driftsmidlets kostpris og avskrives i takt med driftsmidlet. Skillet mellom vedlikehold og påkostning/forbedring regnes i forhold til driftsmidlets stand ved kjøp av driftsmidlet. Anlegg under utførelse er klassifisert som anleggsmidler og er oppført til kost inntil tilvirkning eller utvikling er ferdigstilt. Anlegg under utførelse blir ikke avskrevet før anleggsmiddelet blir tatt i bruk.

Skatt

Skattekostnaden i resultatregnskapet omfatter både periodens betalbare skatt og endring i utsatt skatt. Utsatt skatt/skattefordel pr 31.12.2023 beregnes med 22 % på grunnlag av midlertidige forskjeller mellom regnskapsmessige og skattemessige verdier, samt eventuelt ligningsmessig underskudd til fremføring ved utgangen av regnskapsåret. Skatteøkende og skattereduserende midlertidige forskjeller som reverserer eller kan reverse i samme periode i henhold til norsk regnskapsstandard for skatt. Ved beregning av utsatt skatt gjøres det fradrag for eventuelle fremførbare underskudd.

Oppføring av utsatt skattefordel på netto skattereduserende forskjeller som ikke er utlignet og underskudd til fremføring, er begrunnet med antatt fremtidig inntjening. Utsatt skattefordel som kan balanseføres og utsatt skatt er oppført netto i balansen.

Avsetninger

En avsetning regnskapsføres når selskapet har en forpliktelse (rettslig eller selvpålagt) som en følge av en tidligere hendelse, det er sannsynlig at det vil skje et økonomisk oppgjør som følge av denne forpliktelsen og beløpets størrelse kan måles pålitelig. Hvis effekten er betydelig, beregnes avsetningen ved å neddiskontere forventede fremtidige kontantstrømmer med en diskonteringsrente før skatt som reflekterer markedets prissetting av tidsverdien av penger og, hvis relevant, risiki spesifikt knyttet til forpliktelsen.

Offentlige tilskudd

Offentlige tilskudd relatert til eiendeler blir presentert i balansen enten som en utsatt inntekt eller som en reduksjon av kostprisen på eiendelene tilskuddet er relatert til. Resultatføringen skjer da enten som fremtidige periodevise inntektsføringer eller som fremtidige periodevise reduksjoner av avskrivninger.



Note 2 - Geografisk fordeling av inntekter

Hele omsetningen i selskapet kommer fra salg i det norske markedet. Spesifisering av inntekter 2023. På grunn av raset som rammet Norske Skog Saugbrugs i april 2023, falt inntektene for produksjon av Biogass bort. Bioenergi AS falt under avbrudsforsikringen og har i 2023 fått utbetalt tusen NOK 26100.

Note 3 - Lønnskostnader, aniall ansatte og lån til til ansatte

Beløp oppgitt i NOK 1000

Det er per 31.12.2023 ingen ansatte i Saugbrugs Bioenergi og selskapet har derved ingen lønns, personalkostnader eller obligatorisk tjenestepensjon.

Note 4 - Honorarer

Beløp oppgitt i NOK 1000

	31.12.2023	31.12.2022
Honorar til revisor*	-95	-80
Andre tjenester utenfor revisjon		
Sum honorarer	-95	-80

* Merverdiavgift er ikke inkludert i honorar til revisor.

Det er ikke påløpt eller utbetalt honorar til styret.

Note 5 - Immaterielle eiendeler og varige driftsmidler

Beløp oppgitt i NOK 1000

Varige driftsmidler

	Maskiner og anlegg	Tomter og fast eiendom	Driftsløsøre og inventar	Anlegg under utførelse	Sum
Anskaffelseskost 31.12.22	121 860	66 368	118	0	188 346
Tilgang kjøpte driftsmidler	0	0	0	0	0
Omklassifiseringer	0	0	0	0	0
Balansførte finansieringskostnader	0	0	0	0	0
Anskaffelseskost 31.12.23	121 860	66 368	118	0	188 346
Akkumulerte avskrivninger 31.12.23	-62 113	-26 975	-118	0	-89 206
Balansført verdi pr. 31.12.23	59 747	39 393	0	0	99 141
Årets avskrivninger	-9 145	-2 674	0	0	-11 819

Selskapet benytter lineære avskrivninger for alle varige driftsmidler. Tomter avskrives ikke.

Estimert økonomisk levetid for driftsmidler er (antall år):

Maskiner og anlegg	3-15
Bygninger og annen fast eiendom	10-33
Driftsløsøre og inventar	3-5

Gjenvinnbar verdi

Maskiner og anlegg skrives ned til gjenvinnbar verdi når denne er lavere enn bokført verdi. Gjenvinnbar verdi settes til det høyeste av netto salgsverdi og verdi i fortsatt drift. Verdi i fortsatt drift settes lik nåverdi av forventet fremtidig kontantstrøm ved drift av anlegget i sin gjenværende økonomiske levetid. Det er ikke gjennomført nedskrivninger av maskiner og anlegg i 2023. Estimert bruksverdi av maskiner og anlegg forsvarer den bokførte verdien av maskiner og anlegg.



Note 6 - Finansposter

Beløp oppgitt i NOK 1000

	2023	2022
Renteinntekter	1	0
Rentekostnader	-4 316	-3 686
Andre finansposter	-5	-358
Sum	-4 320	-4 045

Av andre finansposter utgjør:

Disagio / valutatap	0	0
Låneavtale kostnader	0	-354
Bankomkostninger o.l.	-5	-5

Av rentekostnadene består 272 tusen NOK av renter på kortsiktig gjeld fra Norske Skog ASA, 2425 tusen NOK renter av langsiktig gjeld fra Sparebank 1 Østfold Akershus (SP1). Selskapet hadde i 2023 bare en langsiktig låneavtale, med Sparebank 1 Østfold Akershus.

Note 7 - Skatt

Beløp oppgitt i NOK 1000

Skattekostnad	2023	2022
Betalbar skatt	0	0
Endring utsatt skatt	0	0
Sum skattekostnad	0	0

Avstemming av selskapets skattekostnad

	2023	2022
Skattesats	22 %	22 %
Resultat før skatt	16 251	1 226
Skatt beregnet ut i fra nominell skattesats - 22%	3 575	270
Ikke fradragsberettiget kostnad	1 619	456
Effekt av reduksjon av skattesats	0	0
Nedskrivning utsatt skattefordel	-5 195	-726
Årets skattekostnad	0	0

Utsatt skatte - detaljer

	2023	2022
Varige driftsmidler, merverdi og avskrivninger	-2 887	-3 708
Utsatt skattefordel på fremførbart underskudd	2 887	3 708
Netto utsatt skatt	0	0

Underskudd til fremføring

	2023	2022
Fremførbart skattemessig underskudd	31 608	54 118
Nedskrivning av fremførbart underskudd og andre midl. forskjeller som ikke balanseføres	-18 485	-37 265
Grunnlag utsatt skattefordel på fremførbart underskudd	13 123	16 853
Utsatt skattefordel på fremførbart underskudd	2 887	3 708

Skattesats for beregning av utsatt skatt/skattefordel pr 31.12.2023 er 22% (22% for 31.12.2022). Utsatt skattefordel er ikke balanseført pr 31.12.2023 da fremtidig utnyttelse av skattefordelen ikke er sannsynliggjort.



Note 8 - Pantelikret gjeld og garantier

Beløp oppgitt i NOK 1000

	2023	2022
Pantelikret gjeld	50 000	60 000
Spesifikasjon av balanseførte eiendeler som er stilt som pant		
Driftstilbehør	59 747	68 892
Tomt/Eiendom	39 393	42 067
Fordringer	58	857
Varelager	0	0
Balanseført verdi av pantstilte eiendeler	99 198	111 816
Spesifikasjon av pantelikkerhet		
Driftstilbehør	70 000	100 000
Tomt/Eiendom	70 000	100 000
Fordringer	70 000	100 000
Varelager	70 000	100 000
Pant i eiendeler	280 000	400 000

Selskapet har stilt pant til Sparebank 1 Østfold Akershus for inntil 280 000 tusen NOK i eiendom, driftsmidler, kundefordringer og varelager. Totalt har selskapet stilt sikkerhet for 280 000 tusen NOK i eiendom, driftsmidler, kundefordringer og varelager.

Note 9 - Mellomværende med selskap i samme konsern

Beløp oppgitt i NOK 1000

	31.12.2023	31.12.2022
Konserninterne kortsiktige utlån		
Norske Skog ASA	13	0
Norske Skog Saugbrugs AS	22 171	641
Sum konsernintern kortsiktig fordring	22 184	641
Konsernintern kortsiktig gjeld		
Norske Skog Saugbrugs AS	16	28
Norske Skog ASA	5 661	16 930
Sum konsernintern kortsiktig gjeld	5 677	16 958

Note 10 - Egenkapital, aksjekapital og aksjonærinformasjon

Beløp oppgitt i NOK 1000

Aksjekapital og aksjonærinformasjon

Selskapets aksjekapital er 3 000 tusen NOK fordelt på 1 000 aksjer pålydende NOK 3 000.

Samtlige aksjer eies av Norske Skog Saugbrugs AS.

Vedtektsbestemmelser om stemmerett står i samme forhold, det vil si at én aksje gir én stemme.

Egenkapital	Aksje- kapital	Overkurs	Annen EK	Total EK
Egenkapital pr 31.12.2022	3 000	50 887	0	53 887
Årets resultat allokert overkurs	0	16 251	0	16 251
Egenkapital pr 31.12.2023	3 000	67 138	0	70 138



Note 11 - Rentebærende gjeld

Beløp oppgitt i NOK 1000

	31.12.2023	31.12.2022
Langsiktig rentebærende gjeld		
Gjeld til kredittinstitusjoner	50 000	60 000
	50 000	60 000
Gjeld med forfall senere enn ett år		
Gjeld til kredittinstitusjoner	40 000	50 000
	40 000	50 000
Gjeld med forfall senere enn 5 år		
Gjeld til kredittinstitusjoner	0	0
	0	0
Kortsiktig rentebærende gjeld		
Kortsiktig gjeld til kredittinstitusjoner	10 000	10 000
	10 000	10 000

Total gjeld til kredittinstitusjoner er 50,0 millioner NOK pr 31.12.2023. Av 50,0 millioner NOK er 10,0 millioner NOK klassifisert som kortsiktig gjeld som forfaller innen ett år. Resterende gjeld på 50,0 millioner NOK forfaller senere enn ett år.

Note 12 - Hendelse etter balansedagen

Det er ikke registrert vesentlige hendelser etter balansedagen som skulle fått innvirkning på regnskapet.