



## ÅRSREGNSKAPET FOR REGNSKAPSÅRET 2019 - GENERELL INFORMASJON

### Enheten

Organisasjonsnummer: 918 701 397  
Organisasjonsform: Aksjeselskap  
Foretaksnavn: RØYKEN PIZZA AS  
Forretningsadresse: Bråsetveien 3  
3440 RØYKEN

### Regnskapsår

Årsregnskapets periode: 01.01.2019 - 31.12.2019

### Konsern

Morselskap i konsern: Nei

### Regnskapsregler

Regler for små foretak benyttet: Ja  
Benyttet ved utarbeidelsen av årsregnskapet til selskapet: Regnskapslovens alminnelige regler

### Årsregnskapet fastsatt av kompetent organ

Bekreftet av representant for selskapet: Mudassar Hassan  
Dato for fastsettelse av årsregnskapet: 02.04.2020

### Grunnlag for avgivelse

År 2019: Årsregnskapet er elektronisk innlevert  
År 2018: Tall er hentet fra elektronisk innlevert årsregnskap fra 2019

*Det er ikke krav til at årsregnskapet m.v. som sendes til Regnskapsregisteret er undertegnet. Kontrollen på at dette er utført ligger hos revisor/enhetens øverste organ. Sikkerheten ivaretas ved at innsender har rolle/rettighet for innsending av årsregnskapet via Altinn, og ved at det bekreftes at årsregnskapet er fastsatt av kompetent organ.*

Brønnøysundregistrene, 06.07.2021



### Resultatregnskap

Beløp i: NOK	Note	2019	2018
<b>RESULTATREGNSKAP</b>			
<b>Inntekter</b>			
Salgsinntekt		3 398 463	3 295 704
<b>Sum inntekter</b>		<b>3 398 463</b>	<b>3 295 704</b>
<b>Kostnader</b>			
Varekostnad		919 639	881 967
Lønnskostnad	7	1 439 625	1 302 365
Avskrivning av driftsmidler og immaterielle eiendeler	3	107 082	106 682
Annen driftskostnad	7	937 791	905 414
<b>Sum kostnader</b>		<b>3 404 138</b>	<b>3 196 429</b>
<b>Driftsresultat</b>		<b>-5 675</b>	<b>99 276</b>
<b>Finansinntekter og finanskostnader</b>			
Annen renteinntekt		227	504
<b>Sum finansinntekter</b>		<b>227</b>	<b>504</b>
Annen rentekostnad		12 047	7 653
Annen finanskostnad		48 638	40 885
<b>Sum finanskostnader</b>		<b>60 685</b>	<b>48 538</b>
<b>Netto finans</b>		<b>-60 458</b>	<b>-48 034</b>
<b>Ordinært resultat før skattekostnad</b>		<b>-66 133</b>	<b>51 241</b>
Skattekostnad på ordinært resultat		-13 849	9 771
<b>Ordinært resultat etter skattekostnad</b>		<b>-52 284</b>	<b>41 470</b>
<b>Årsresultat</b>	6	<b>-52 284</b>	<b>41 470</b>
<b>Årsresultat etter minoritetsinteresser</b>		<b>-52 284</b>	<b>41 470</b>
<b>Totalresultat</b>		<b>-52 284</b>	<b>41 470</b>
<b>Overføringer og disponeringer</b>			
Avsatt til annen egenkapital		-52 284	41 470



## Resultatregnskap

<b>Beløp i: NOK</b>	<b>Note</b>	<b>2019</b>	<b>2018</b>
Sum overføringer og disponeringer		-52 284	41 470



## Balanse

Beløp i: NOK	Note	2019	2018
<b>BALANSE - EIENDELER</b>			
<b>Anleggsmidler</b>			
<b>Immaterielle eiendeler</b>			
<b>Varige driftsmidler</b>			
Driftsløsøre, inventar o.a. utstyr		805 945	897 027
<b>Sum varige driftsmidler</b>	3	<b>805 945</b>	<b>897 027</b>
<b>Sum anleggsmidler</b>		<b>805 945</b>	<b>897 027</b>
<b>Omløpsmidler</b>			
<b>Varer</b>			
<b>Sum varer</b>		<b>40 385</b>	<b>77 902</b>
<b>Fordringer</b>			
Kundefordringer		9 326	11 747
Andre kortsiktige fordringer		636 524	635 954
<b>Sum fordringer</b>	8	<b>645 851</b>	<b>647 702</b>
<b>Bankinnskudd, kontanter og lignende</b>			
Bankinnskudd, kontanter o.l.	5	88 614	113 680
<b>Sum bankinnskudd, kontanter og lignende</b>		<b>88 614</b>	<b>113 680</b>
<b>Sum omløpsmidler</b>		<b>774 850</b>	<b>839 284</b>
<b>SUM EIENDELER</b>		<b>1 580 794</b>	<b>1 736 311</b>
<b>BALANSE - EGENKAPITAL OG GJELD</b>			
<b>Egenkapital</b>			
<b>Innskutt egenkapital</b>			
Aksjekapital	2, 4	100 000	100 000
Annen innskutt egenkapital		-5 570	-5 570
<b>Sum innskutt egenkapital</b>		<b>94 430</b>	<b>94 430</b>



## Balanse

Beløp i: NOK	Note	2019	2018
<b>Opptjent egenkapital</b>			
Annen egenkapital		155 501	207 785
<b>Sum opptjent egenkapital</b>		<b>155 501</b>	<b>207 785</b>
<b>Sum egenkapital</b>	2	<b>249 931</b>	<b>302 215</b>
<b>Gjeld</b>			
<b>Langsiktig gjeld</b>			
Utsatt skatt		30 473	44 322
<b>Sum avsetninger for forpliktelser</b>		<b>30 473</b>	<b>44 322</b>
<b>Annen langsiktig gjeld</b>			
Gjeld til kredittinstitusjoner		450 022	650 014
Øvrig langsiktig gjeld		172 463	220 089
<b>Sum annen langsiktig gjeld</b>	8	<b>622 485</b>	<b>870 103</b>
<b>Sum langsiktig gjeld</b>		<b>652 958</b>	<b>914 425</b>
<b>Kortsiktig gjeld</b>			
Leverandørgjeld		303 855	292 293
Skyldig offentlige avgifter		76 797	79 308
Annen kortsiktig gjeld		297 253	148 070
<b>Sum kortsiktig gjeld</b>		<b>677 906</b>	<b>519 671</b>
<b>Sum gjeld</b>		<b>1 330 863</b>	<b>1 434 096</b>
<b>SUM EGENKAPITAL OG GJELD</b>		<b>1 580 794</b>	<b>1 736 311</b>



Legally signed by  
Mudassar Hassan  
02.04.2020



# Årsregnskap 2019

## Røyken Pizza AS

Resultatregnskap  
Balanse  
Noter til regnskapet



Org.nr.: 918 701 397



## RESULTATREGNSKAP

### RØYKEN PIZZA AS

DRIFTSINNEKTER OG DRIFTSKOSTNADER	Note	2019	2018
Salgsinntekt		3 398 463	3 295 704
<b>Sum driftsinntekter</b>		<b>3 398 463</b>	<b>3 295 704</b>
Varekostnad		919 639	881 967
Lønnskostnad	7	1 439 625	1 302 365
Avskrivning av driftsmidler og immaterielle eiendeler	3	107 082	106 682
Annen driftskostnad	7	937 791	905 414
<b>Sum driftskostnader</b>		<b>3 404 138</b>	<b>3 196 429</b>
<b>Driftsresultat</b>		<b>-5 675</b>	<b>99 276</b>
<b>FINANSINNEKTER OG FINANSKOSTNADER</b>			
Annen renteinntekt		227	504
Annen rentekostnad		12 047	7 653
Annen finanskostnad		48 638	40 885
<b>Resultat av finansposter</b>		<b>-60 458</b>	<b>-48 034</b>
Ordinært resultat før skattekostnad		-66 133	51 241
Skattekostnad på ordinært resultat		-13 849	9 771
<b>Ordinært resultat</b>		<b>-52 284</b>	<b>41 470</b>
<b>Årsresultat</b>	<b>6</b>	<b>-52 284</b>	<b>41 470</b>
<b>OVERFØRINGER</b>			
Avsatt til annen egenkapital		-52 284	41 470
<b>Sum overføringer</b>		<b>-52 284</b>	<b>41 470</b>



## BALANSE

### RØYKEN PIZZA AS

EIENDELER	Note	2019	2018
<b>ANLEGGSMIDLER</b>			
<b>VARIGE DRIFTSMIDLER</b>			
Driftsløsøre, inventar o.a. utstyr		805 945	897 027
<b>Sum varige driftsmidler</b>	<b>3</b>	<b>805 945</b>	<b>897 027</b>
<b>Sum anleggsmidler</b>		<b>805 945</b>	<b>897 027</b>
<b>OMLØPSMIDLER</b>			
Lager av varer og annen beholdning		40 385	77 902
<b>FORDRINGER</b>			
Kundefordringer		9 326	11 747
Andre kortsiktige fordringer		636 524	635 954
<b>Sum fordringer</b>	<b>8</b>	<b>645 851</b>	<b>647 702</b>
<b>INVESTERINGER</b>			
Bankinnskudd, kontanter o.l.	5	88 614	113 680
<b>Sum omløpsmidler</b>		<b>774 850</b>	<b>839 284</b>
<b>Sum eiendeler</b>		<b>1 580 794</b>	<b>1 736 311</b>



## BALANSE

### RØYKEN PIZZA AS

EGENKAPITAL OG GJELD	Note	2019	2018
<b>EGENKAPITAL</b>			
<b>INNSKUTT EGENKAPITAL</b>			
Aksjekapital	2, 4	100 000	100 000
Annen innskutt egenkapital		-5 570	-5 570
<b>Sum innskutt egenkapital</b>		<b>94 430</b>	<b>94 430</b>
<b>OPPTJENT EGENKAPITAL</b>			
Annen egenkapital		155 501	207 785
<b>Sum opptjent egenkapital</b>		<b>155 501</b>	<b>207 785</b>
<b>Sum egenkapital</b>	<b>2</b>	<b>249 931</b>	<b>302 215</b>
<b>GJELD</b>			
Utsatt skatt		30 473	44 322
<b>Sum avsetning for forpliktelser</b>		<b>30 473</b>	<b>44 322</b>
<b>ANNEN LANGSIKTIG GJELD</b>			
Gjeld til kredittinstitusjoner		450 022	650 014
Øvrig langsiktig gjeld		172 463	220 089
<b>Sum annen langsiktig gjeld</b>	<b>8</b>	<b>622 485</b>	<b>870 103</b>
<b>KORTSIKTIG GJELD</b>			
Leverandørgjeld		303 855	292 293
Skyldig offentlige avgifter		76 797	79 308
Annen kortsiktig gjeld		297 253	148 070
<b>Sum kortsiktig gjeld</b>		<b>677 906</b>	<b>519 671</b>
<b>Sum gjeld</b>		<b>1 330 863</b>	<b>1 434 096</b>
<b>Sum egenkapital og gjeld</b>		<b>1 580 794</b>	<b>1 736 311</b>

Røyken, 02.04.2020  
Styret i Røyken Pizza AS

\_\_\_\_\_  
Mudassar Hassan  
styreleder/daglig leder

\_\_\_\_\_  
Mohammad Ali Ahmed  
nestleder



Røyken Pizza AS

Noter regnskap 2019

## Note 1 - Regnskapsprinsipper

Årsregnskapet for Røyken Pizza AS er satt opp i samsvar med regnskapsloven og god regnskapsskikk for små foretak.

### Salgsinntekter

Inntektsføring ved salg av varer skjer på leveringstidspunktet.

### Klassifisering og vurdering av balanseposter

Omløpsmidler og kortsiktig gjeld omfatter poster som knytter seg til varekretsløpet. For andre poster enn kundefordringer omfattes poster som forfaller til betaling innen ett år etter transaksjonsdagen. Anleggsmidler er eiendeler bestemt til varig eie og bruk. Langsiktig gjeld er gjeld som forfaller senere enn ett år etter transaksjonsdagen.

Omløpsmidler vurderes til lavest av anskaffelseskost og virkelig verdi. Kortsiktig gjeld balanseføres til nominelt beløp på etableringstidspunktet.

Anleggsmidler vurderes til anskaffelseskost. Varige anleggsmidler avskrives etter fornuftig avskrivningsplan. Anleggsmidlene nedskrives til virkelig verdi ved verdifall som ikke forventes å være forbigående. Langsiktig gjeld med unntak av andre avsetninger balanseføres til nominelt beløp på etableringstidspunktet.

### Fordringer

Kundefordringer og andre fordringer er oppført i balansen til pålydende etter fradrag for avsetning til forventet tap. Avsetning til tap gjøres på grunnlag av individuelle vurderinger av de enkelte fordringene.

### Varebeholdning

lager av innkjøpte varer er verdsatt til lavest av anskaffelseskost etter FIFO-prinsippet og virkelig verdi.

### Varige driftsmidler

Varige driftsmidler balanseføres og avskrives over driftsmidlets levetid dersom de har antatt levetid over 3 år og en kostpris som overstiger kr 15.000. Direkte vedlikehold av driftsmidler kostnadsføres løpende under driftskostnader, mens påkostninger eller forbedringer tillegges driftsmidlets kostpris og avskrives i takt med driftsmidlet.

### Skatt

Skattekostnaden i resultatregnskapet omfatter både periodens betalbare skatt og endring i utsatt skatt. Utsatt skatt er beregnet med 22 % på grunnlag av de midlertidige forskjeller som eksisterer mellom regnskapsmessig og skattemessig verdier, samt ligningsmessig underskudd til fremføring ved utgangen av regnskapsåret. Skatteøkende og skattereduserende midlertidige forskjeller som reverserer eller kan reverseres i samme periode er utlignet og skattevirkningen er beregnet på nettogrunnlaget.



Røyken Pizza AS

Noter regnskap 2019

## Note 2 - Egenkapital

	Aksjekapital	Annen innskutt EK	Opptjent egenkapital	Sum
Egenkapital 01.01.	100 000	-5 570	207 785	302 215
Årets resultat			-52 284	-52 284
<b>Egenkapital 31.12.</b>	<b>100 000</b>	<b>-5 570</b>	<b>155 501</b>	<b>249 931</b>

## Note 3 - Driftsmidler

	Driftsløstøre inventar, o.l.	Totalt
Anskaffelseskost 01.01.	1 066 859	1 066 859
Tilgang	16 000	16 000
Avgang	0	0
Anskaffelseskost 31.12.	1 082 859	1 082 859
Akk. avskrivninger 01.01.	169 832	169 832
Årets avskrivninger	107 082	107 082
Nedskrivning	0	0
Akk. avskrivninger 31.12.	276 914	276 914
<b>Balanseført verdi 31.12.</b>	<b>805 945</b>	<b>805 945</b>
Avskrivningsprosent	10 %	
Avskrivningsmetode	Linær	

## Note 4 - Aksjekapital og aksjonærinformasjon

Selskapets aksjekapital består av 100 aksjer á kr 1 000, alle i samme aksjeklasse.

Selskapets aksjonærer pr. 31.12. var:

Navn	Sum aksjer	Eierandel	Stemmeandel
Mohammad Ali Ahmed	50	50%	50%
Mudassar Hassan	50	50 %	50 %
<b>Sum</b>	<b>100</b>	<b>100 %</b>	<b>100 %</b>



Røyken Pizza AS

Noter regnskap 2019

### Note 5 - Bundne midler

I posten bankinnskudd, kontanter o.l inngår bundne midler med kr 25 330.

### Note 6 - Skattekostnad

#### Skattepliktig resultat:

	2019	2018
Ordinært resultat før skattekostnad	-66 133	51 241
Permanente forskjeller	3 182	0
Endring midlertidige forskjeller	-32 676	-64 015
<b>Skattepliktig resultat før underskudd til fremføring</b>	<b>-95 627</b>	<b>-12 774</b>
Underskudd til framføring	95 627	12 774
<b>Skattepliktig resultat</b>	<b>0</b>	<b>0</b>

#### Årets skattekostnad består av:

Betalbar skatt	0	0
Endring utsatt skatt	-13 849	9 771
<b>Netto skattekostnad</b>	<b>-13 849</b>	<b>9 771</b>

Alle midlertidige forskjeller kan utlignes, og dette er gjennomført i beregningen av utsatt skatt.

Spesifikasjon grunnlag utsatt skattefordel	2019	2018	Endring
Anleggsmidler	246 913	214 237	32 676
Underskudd til framføring	-108 400	-12 774	-95 626
Grunnlag utsatt skattefordel	138 513	201 463	-62 950
<b>Utsatt skattefordel 22 /22%</b>	<b>-30 473</b>	<b>-44 322</b>	<b>13 849</b>
<b>Balanseført utsatt skattefordel</b>	<b>-30 473</b>	<b>-44 322</b>	<b>13 849</b>

Utsatt skattefordel bokføres ikke iht GRS.



Røyken Pizza AS

Noter regnskap 2019

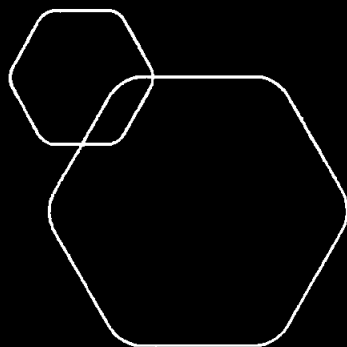
## Note 7 - Lønnskostnad, antall ansatte, godtgjørelser, lån til ansatte m.v.

Posten lønnskostnader er slått sammen av:	2019	2018
Lønninger	1 235 445	1 142 872
Arbeidsgiveravgift	176 648	159 493
Pensjonskostnad*	27 018	0
Andre lønnsrelaterte ytelser	514	0
<b>Sum</b>	<b>1 439 625</b>	<b>1 302 365</b>
Gjennomsnittlig antall årsverk	3,59	3,4
	Daglig leder	Styret
<b>Ytelser til ledende personer</b>		
Lønn	196 539	180 000
Annen godtgjørelse	0	0
<b>Sum godtgjørelser</b>	<b>196 539</b>	<b>180 000</b>

Det er ikke gitt lån/sikkerhetsstillelse til daglig leder, styreformann eller annen nærstående parter. Det er ingen lån/sikkerhetsstillelser som utgjør mer enn 5% av selskapet egenkapital. Selskapet har inngått avtale om obligatorisk tjenestepensjon for selskapets ansatte.

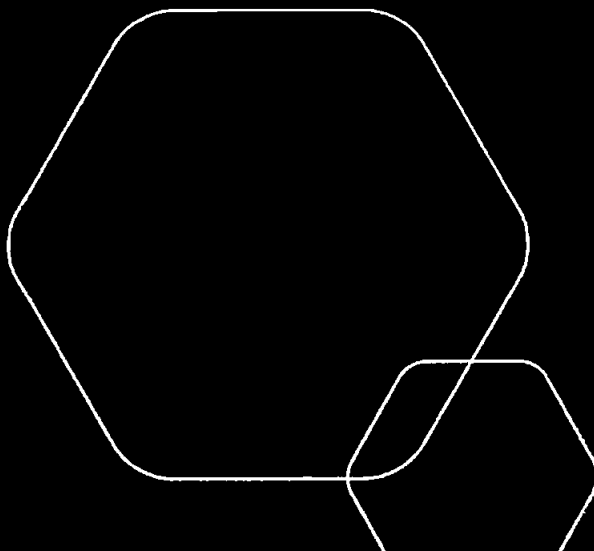
## Note 8 - Fordring og gjeld

	2019	2018
Fordringer med forfall senere enn ett år	0	615 385
Langsiktig gjeld med forfall senere enn 5 år	0	0



**Årsregnskap 2019**  
**Røyken Pizza AS**

**Resultatregnskap**  
**Balanse**  
**Noter til regnskapet**



**Org.nr.: 918 701 397**



## RESULTATREGNSKAP

### RØYKEN PIZZA AS

DRIFTSINTEKTER OG DRIFTSKOSTNADER	Note	2019	2018
Salgsinntekt		3 398 463	3 295 704
<b>Sum driftsinntekter</b>		<b>3 398 463</b>	<b>3 295 704</b>
Varekostnad		919 639	881 967
Lønnskostnad	7	1 439 625	1 302 365
Avskrivning av driftsmidler og immaterielle eiendeler	3	107 082	106 682
Annen driftskostnad	7	937 791	905 414
<b>Sum driftskostnader</b>		<b>3 404 138</b>	<b>3 196 429</b>
<b>Driftsresultat</b>		<b>-5 675</b>	<b>99 276</b>
<b>FINANSINTEKTER OG FINANSKOSTNADER</b>			
Annen renteinntekt		227	504
Annen rentekostnad		12 047	7 653
Annen finanskostnad		48 638	40 885
<b>Resultat av finansposter</b>		<b>-60 458</b>	<b>-48 034</b>
Ordinært resultat før skattekostnad		-66 133	51 241
Skattekostnad på ordinært resultat		-13 849	9 771
<b>Ordinært resultat</b>		<b>-52 284</b>	<b>41 470</b>
<b>Årsresultat</b>	<b>6</b>	<b>-52 284</b>	<b>41 470</b>
<b>OVERFØRINGER</b>			
Avsatt til annen egenkapital		-52 284	41 470
<b>Sum overføringer</b>		<b>-52 284</b>	<b>41 470</b>



## BALANSE

RØYKEN PIZZA AS


EIENDELER	Note	2019	2018
<b>ANLEGGSMIDLER</b>			
<b>VARIGE DRIFTSMIDLER</b>			
Driftsløsøre, inventar o.a. utstyr		805 945	897 027
<b>Sum varige driftsmidler</b>	<b>3</b>	<b>805 945</b>	<b>897 027</b>
<b>Sum anleggsmidler</b>		<b>805 945</b>	<b>897 027</b>
<b>OMLØPSMIDLER</b>			
Lager av varer og annen beholdning		40 385	77 902
<b>FORDRINGER</b>			
Kundefordringer		9 326	11 747
Andre kortsiktige fordringer		636 524	635 954
<b>Sum fordringer</b>	<b>8</b>	<b>645 851</b>	<b>647 702</b>
<b>INVESTERINGER</b>			
Bankinnskudd, kontanter o.l.	5	88 614	113 680
<b>Sum omløpsmidler</b>		<b>774 850</b>	<b>839 284</b>
<b>Sum eiendeler</b>		<b>1 580 794</b>	<b>1 736 311</b>

**BALANSE****RØYKEN PIZZA AS**

<b>EGENKAPITAL OG GJELD</b>	<b>Note</b>	<b>2019</b>	<b>2018</b>
<b>EGENKAPITAL</b>			
<b>INNSKUTT EGENKAPITAL</b>			
Aksjekapital	2, 4	100 000	100 000
Annen innskutt egenkapital		-5 570	-5 570
<b>Sum innskutt egenkapital</b>		<b>94 430</b>	<b>94 430</b>
<b>OPPTJENT EGENKAPITAL</b>			
Annen egenkapital		155 501	207 785
<b>Sum opptjent egenkapital</b>		<b>155 501</b>	<b>207 785</b>
<b>Sum egenkapital</b>	<b>2</b>	<b>249 931</b>	<b>302 215</b>
<b>GJELD</b>			
Utsatt skatt		30 473	44 322
<b>Sum avsetning for forpliktelser</b>		<b>30 473</b>	<b>44 322</b>
<b>ANNEN LANGSIKTIG GJELD</b>			
Gjeld til kredittinstitusjoner		450 022	650 014
Øvrig langsiktig gjeld		172 463	220 089
<b>Sum annen langsiktig gjeld</b>	<b>8</b>	<b>622 485</b>	<b>870 103</b>
<b>KORTSIKTIG GJELD</b>			
Leverandørgjeld		303 855	292 293
Skyldig offentlige avgifter		76 797	79 308
Annen kortsiktig gjeld		297 253	148 070
<b>Sum kortsiktig gjeld</b>		<b>677 906</b>	<b>519 671</b>
<b>Sum gjeld</b>		<b>1 330 863</b>	<b>1 434 096</b>
<b>Sum egenkapital og gjeld</b>		<b>1 580 794</b>	<b>1 736 311</b>

Røyken, 02.04.2020  
Styret i Røyken Pizza AS

\_\_\_\_\_  
Mudassar Hassan  
styreleder/daglig leder

  
\_\_\_\_\_  
Mohammad Ali Ahmed  
nestleder



Røyken Pizza AS

Noter regnskap 2019

## Note 1 - Regnskapsprinsipper

Årsregnskapet for Røyken Pizza AS er satt opp i samsvar med regnskapsloven og god regnskapsskikk for små foretak.

### Salgsinntekter

Inntektsføring ved salg av varer skjer på leveringstidspunktet.

### Klassifisering og vurdering av balanseposter

Omløpsmidler og kortsiktig gjeld omfatter poster som knytter seg til varekretsløpet. For andre poster enn kundefordringer omfattes poster som forfaller til betaling innen ett år etter transaksjonsdagen. Anleggsmidler er eiendeler bestemt til varig eie og bruk. Langsiktig gjeld er gjeld som forfaller senere enn ett år etter transaksjonsdagen.

Omløpsmidler vurderes til lavest av anskaffelseskost og virkelig verdi. Kortsiktig gjeld balanseføres til nominelt beløp på etableringstidspunktet.

Anleggsmidler vurderes til anskaffelseskost. Varige anleggsmidler avskrives etter fornuftig avskrivningsplan. Anleggsmidlene nedskrives til virkelig verdi ved verdifall som ikke forventes å være forbigående. Langsiktig gjeld med unntak av andre avsetninger balanseføres til nominelt beløp på etableringstidspunktet.

### Fordringer

Kundefordringer og andre fordringer er oppført i balansen til pålydende etter fradrag for avsetning til forventet tap. Avsetning til tap gjøres på grunnlag av individuelle vurderinger av de enkelte fordringene.

### Varebeholdning

lager av innkjøpte varer er verdsatt til lavest av anskaffelseskost etter FIFO-prinsippet og virkelig verdi.

### Varige driftsmidler

Varige driftsmidler balanseføres og avskrives over driftsmidlets levetid dersom de har antatt levetid over 3 år og en kostpris som overstiger kr 15.000. Direkte vedlikehold av driftsmidler kostnadsføres løpende under driftskostnader, mens påkostninger eller forbedringer tillegges driftsmidlets kostpris og avskrives i takt med driftsmidlet.

### Skatt

Skattekostnaden i resultatregnskapet omfatter både periodens betalbare skatt og endring i utsatt skatt. Utsatt skatt er beregnet med 22 % på grunnlag av de midlertidige forskjeller som eksisterer mellom regnskapsmessig og skattemessig verdier, samt ligningsmessig underskudd til fremføring ved utgangen av regnskapsåret. Skatteøkende og skattereduserende midlertidige forskjeller som reverserer eller kan reverseres i samme periode er utlignet og skattevirkningen er beregnet på nettogrunnlaget.



Røyken Pizza AS

Noter regnskap 2019

## Note 2 - Egenkapital

	Aksjekapital	Annen innskutt EK	Opptjent egenkapital	Sum
Egenkapital 01.01.	100 000	-5 570	207 785	302 215
Årets resultat			-52 284	-52 284
Egenkapital 31.12.	100 000	-5 570	155 501	249 931

## Note 3 - Driftsmidler

	Driftsløstøre inventar, o.l.	Totalt
Anskaffelseskost 01.01.	1 066 859	1 066 859
Tilgang	16 000	16 000
Avgang	0	0
Anskaffelseskost 31.12.	1 082 859	1 082 859
Akk. avskrivninger 01.01.	169 832	169 832
Årets avskrivninger	107 082	107 082
Nedskrivning	0	0
Akk. avskrivninger 31.12.	276 914	276 914
<b>Balanseført verdi 31.12.</b>	<b>805 945</b>	<b>805 945</b>
Avskrivningsprosent	10 %	
Avskrivningsmetode	Linær	

## Note 4 - Aksjekapital og aksjonærinformasjon

Selskapets aksjekapital består av 100 aksjer á kr 1 000, alle i samme aksjeklasse.

Selskapets aksjonærer pr. 31.12. var:

Navn	Sum aksjer	Eierandel	Stemmeandel
Mohammad Ali Ahmed	50	50%	50%
Mudassar Hassan	50	50 %	50 %
Sum	100	100 %	100 %



Røyken Pizza AS

Noter regnskap 2019

### Note 5 - Bundne midler

I posten bankinnskudd, kontanter o.l inngår bundne midler med kr 25 330.

### Note 6 - Skattekostnad

#### Skattepliktig resultat:

	2019	2018
Ordinært resultat før skattekostnad	-66 133	51 241
Permanente forskjeller	3 182	0
Endring midlertidige forskjeller	-32 676	-64 015
<b>Skattepliktig resultat før underskudd til fremføring</b>	<b>-95 627</b>	<b>-12 774</b>
Underskudd til framføring	95 627	12 774
<b>Skattepliktig resultat</b>	<b>0</b>	<b>0</b>

#### Årets skattekostnad består av:

Betalbar skatt	0	0
Endring utsatt skatt	-13 849	9 771
<b>Netto skattekostnad</b>	<b>-13 849</b>	<b>9 771</b>

Alle midlertidige forskjeller kan utlignes, og dette er gjennomført i beregningen av utsatt skatt.

Spesifikasjon grunnlag utsatt skattefordel	2019	2018	Endring
Anleggsmidler	246 913	214 237	32 676
Underskudd til framføring	-108 400	-12 774	-95 626
Grunnlag utsatt skattefordel	138 513	201 463	-62 950
<b>Utsatt skattefordel 22 /22%</b>	<b>-30 473</b>	<b>-44 322</b>	<b>13 849</b>
<b>Balanseført utsatt skattefordel</b>	<b>-30 473</b>	<b>-44 322</b>	<b>13 849</b>

Utsatt skattefordel bokføres ikke iht GRS.



Røyken Pizza AS

Noter regnskap 2019

## Note 7 - Lønnskostnad, antall ansatte, godtgjørelser, lån til ansatte m.v.

Posten lønnskostnader er slått sammen av:	2019	2018
Lønninger	1 235 445	1 142 872
Arbeidsgiveravgift	176 648	159 493
Pensjonskostnad*	27 018	0
Andre lønnsrelaterte ytelser	514	0
<b>Sum</b>	<b>1 439 625</b>	<b>1 302 365</b>
<b>Gjennomsnittlig antall årsverk</b>	<b>3,59</b>	<b>3,4</b>
	<b>Daglig leder</b>	<b>Styret</b>
<b>Ytelser til ledende personer</b>		
Lønn	196 539	180 000
Annen godtgjørelse	0	0
<b>Sum godtgjørelser</b>	<b>196 539</b>	<b>180 000</b>

Det er ikke gitt lån/sikkerhetsstillelse til daglig leder, styreformann eller annen nærstående parter. Det er ingen lån/sikkerhetsstillelser som utgjør mer enn 5% av selskapet egenkapital.  
Selskapet har inngått avtale om obligatorisk tjenestepensjon for selskapets ansatte.

## Note 8 - Fordring og gjeld

	2019	2018
Fordringer med forfall senere enn ett år	0	615 385
Langsiktig gjeld med forfall senere enn 5 år	0	0