



ÅRSREGNSKAPET FOR REGNSKAPSÅRET 2021 - GENERELL INFORMASJON

Enheten

Organisasjonsnummer: 914 814 782
Organisasjonsform: Aksjeselskap
Foretaksnavn: ODDENES HOLDING AS
Forretningsadresse: Nesskogen 7
3233 SANDEFJORD

Regnskapsår

Årsregnskapets periode: 01.01.2021 - 31.12.2021

Konsern

Morselskap i konsern: Ja
Konsernregnskap lagt ved: Nei

Regnskapsregler

Regler for små foretak benyttet: Ja
Benyttet ved utarbeidelsen av årsregnskapet til selskapet: Regnskapslovens alminnelige regler

Årsregnskapet fastsatt av kompetent organ

Bekreftet av representant for selskapet: BDT VIKEN REVISJON AS
Dato for fastsettelse av årsregnskapet: 12.05.2022

Grunnlag for avgivelse

År 2021: Årsregnskapet er elektronisk innlevert
År 2020: Tall er hentet fra elektronisk innlevert årsregnskap fra 2021

Det er ikke krav til at årsregnskapet m.v. som sendes til Regnskapsregisteret er undertegnet. Kontrollen på at dette er utført ligger hos revisor/enhetens øverste organ. Sikkerheten ivaretas ved at innsender har rolle/rettighet for innsending av årsregnskapet via Altinn, og ved at det bekreftes at årsregnskapet er fastsatt av kompetent organ.

Brønnøysundregistrene, 19.03.2023



Resultatregnskap

Beløp i: NOK	Note	2021	2020
RESULTATREGNSKAP			
Kostnader			
Annen driftskostnad	1	15 607	10 783
Sum kostnader		15 607	10 783
Driftsresultat		-15 607	-10 783
Finansinntekter og finanskostnader			
Inntekt på investering i datterselskap	2	402 667	271 800
Annen renteinntekt	2		1 937
Annen finansinntekt	3	1 291 250	70 000
Sum finansinntekter		1 693 917	343 737
Annen rentekostnad	4	12 600	13 398
Sum finanskostnader		12 600	13 398
Netto finans		1 681 317	330 339
Ordinært resultat før skattekostnad	3	1 665 710	319 556
Ordinært resultat etter skattekostnad		1 665 710	319 556
Årsresultat	5	1 665 710	319 556
Årsresultat etter minoritetsinteresser		1 665 710	319 556
Totalresultat		1 665 710	319 556
Overføringer og disponeringer			
Tilleggsutbytte	5	800 000	
Avsatt til annen egenkapital	5	865 710	319 556
Sum overføringer og disponeringer		1 665 710	319 556



Balanse

Beløp i: NOK	Note	2021	2020
BALANSE - EIENDELER			
Anleggsmidler			
Immaterielle eiendeler			
Finansielle anleggsmidler			
Investering i datterselskap	2	2 032 500	2 032 500
Investeringer i aksjer og andeler	2		208 750
Sum finansielle anleggsmidler		2 032 500	2 241 250
Sum anleggsmidler		2 032 500	2 241 250
Omløpsmidler			
Varer			
Fordringer			
Andre kortsiktige fordringer	2	402 667	341 800
Sum fordringer		402 667	341 800
Bankinnskudd, kontanter og lignende			
Bankinnskudd, kontanter o.l.		5 454	5 259
Sum bankinnskudd, kontanter og lignende		5 454	5 259
Sum omløpsmidler		408 121	347 059
SUM EIENDELER		2 440 621	2 588 309
BALANSE - EGENKAPITAL OG GJELD			
Egenkapital			
Innskutt egenkapital			
Aksjekapital	4, 5	30 000	30 000
Sum innskutt egenkapital		30 000	30 000
Opptjent egenkapital			
Annen egenkapital	5	1 741 810	876 100



Balanse

Beløp i: NOK	Note	2021	2020
Sum opptjent egenkapital		1 741 810	876 100
Sum egenkapital	5	1 771 810	906 100
Sum langsiktig gjeld		0	0
Kortsiktig gjeld			
Annen kortsiktig gjeld	4	668 811	1 682 209
Sum kortsiktig gjeld		668 811	1 682 209
Sum gjeld		668 811	1 682 209
SUM EGENKAPITAL OG GJELD		2 440 621	2 588 309



Brønnøysundregistrene

ÅRSREGNSKAP FOR REGNSKAPSÅRET 2021 - GENERELL INFORMASJON

Journalnummer: 2022 295850

Enheten

Organisasjonsnummer: 914 814 782
Organisasjonsform: Aksjeselskap
Foretaksnavn: ODDENES HOLDING AS
Forretningsadresse: Nesskogen 7
3233 SANDEFJORD

Regnskapsår

Årsregnskapets periode: 01.01.2021 - 31.12.2021

Konsern

Morselskap i konsern: Ja
Konsernregnskap lagt ved: Nei

Regnskapsregler

Regler for små foretak benyttet: Ja
Benyttet ved utarbeidelsen av
årsregnskapet til selskapet: Regnskapslovens alminnelige regler

Årsregnskapet fastsatt av kompetent organ

Bekreftet av representant for selskapet: BDT VIKEN REVISJON AS
Dato for fastsettelse av årsregnskapet: 12.05.2022

Revisjon

Selskapet har besluttet at årsregnskapet
ikke skal revideres: Ja
Årsregnskapet er utarbeidet av ekstern
autorisert regnskapsfører: Ja
Ekstern autorisert regnskapsfører har i
løpet av regnskapsåret bistått ved den
løpende regnskapsføringen eller utført
andre tjenester for selskapet enn å
utarbeide årsregnskapet: Ja

Grunnlag for avgivelse

År 2021: Årsregnskap er elektronisk innlevert.
År 2020: Tall er hentet fra elektronisk innlevert årsregnskap fra 2021.

Det er ikke krav til at årsregnskapet m.v. som sendes til Regnskapsregisteret er undertegnet. Kontrollen på at dette er utført ligger hos revisor/enhetens øverste organ. Sikkerheten ivaretas ved at innsender har rolle/rettighet for innsending av årsregnskapet via Altinn, og ved at det bekreftes at årsregnskapet er fastsatt av kompetent organ.

Brønnøysundregistrene, 16.05.2022

Brønnøysundregistrene
Postadresse: Postboks 900, 8910 Brønnøysund
Telefon: 75 00 75 00
E-post: firmapost@brreg.no Internett: www.brreg.no
Organisasjonsnummer: 974 760 673



Organisasjonsnr: 914 814 782
ODDENES HOLDING AS

RESULTATREGNSKAP

Beløp i: NOK	Note	2021	2020
RESULTATREGNSKAP			
Kostnader			
Annen driftskostnad	1	15 607	10 783
Sum kostnader		15 607	10 783
Driftsresultat		-15 607	-10 783
Finansinntekter og finanskostnader			
Inntekt på investering i datterselskap	2	402 667	271 800
Annen renteinntekt	2		1 937
Annen finansinntekt	3	1 291 250	70 000
Sum finansinntekter		1 693 917	343 737
Annen rentekostnad	4	12 600	13 398
Sum finanskostnader		12 600	13 398
Netto finans		1 681 317	330 339
Ordinært resultat før skattekostnad	3	1 665 710	319 556
Ordinært resultat etter skattekostnad		1 665 710	319 556
Årsresultat	5	1 665 710	319 556
Årsresultat etter minoritetsinteresser		1 665 710	319 556
Totalresultat		1 665 710	319 556
Overføringer og disponeringer			
Tilleggsutbytte	5	800 000	
Avsatt til annen egenkapital	5	865 710	319 556
Sum overføringer og disponeringer		1 665 710	319 556



Organisasjonsnr: 914 814 782
ODDENES HOLDING AS

BALANSE

Beløp i: NOK

Note	2021	2020
------	------	------

BALANSE - EIENDELER

Anleggsmidler Immaterielle eiendeler

Finansielle anleggsmidler

Investering i datterselskap	2	2 032 500	2 032 500
Investeringer i aksjer og andeler	2		208 750
Sum finansielle anleggsmidler		2 032 500	2 241 250
Sum anleggsmidler		2 032 500	2 241 250

Omløpsmidler Varer

Fordringer

Andre kortsiktige fordringer	2	402 667	341 800
Sum fordringer		402 667	341 800

Bankinnskudd, kontanter og lignende

Bankinnskudd, kontanter o. l.		5 454	5 259
Sum bankinnskudd, kontanter og lignende		5 454	5 259
Sum omløpsmidler		408 121	347 059

SUM EIENDELER		2 440 621	2 588 309
----------------------	--	------------------	------------------

BALANSE - EGENKAPITAL OG GJELD

Egenkapital

Innskutt egenkapital

Aksjekapital	4, 5	30 000	30 000
Sum innskutt egenkapital		30 000	30 000

Opptjent egenkapital

Annen egenkapital	5	1 741 810	876 100
Sum opptjent egenkapital		1 741 810	876 100

Sum egenkapital	5	1 771 810	906 100
------------------------	----------	------------------	----------------

Sum langsiktig gjeld		0	0
-----------------------------	--	----------	----------



Kortsiktig gjeld			
Annen kortsiktig gjeld	4	668 811	1 682 209
Sum kortsiktig gjeld		668 811	1 682 209
Sum gjeld		668 811	1 682 209
SUM EGENKAPITAL OG GJELD		2 440 621	2 588 309



Organisasjonsnr: 914 814 782
ODDENES HOLDING AS

NOTEOPPLYSNINGER - SELSKAP - alle poster oppgitt i hele tall

Note

Antall aksjer og aksjeeiere

Note

1

Antall årsverk i regnskapsåret

Virksomheten har hatt følgende antall årsverk:

0.00

Omløpsmidler Startdato Sluttdato Endring

Skattemessig fremf.undersk. Startdato Sluttdato Endring

Kortsiktig gjeld Startdato Sluttdato Endring



Årsoppgjøret 2021

Oddenes Holding AS

Innhold:

**Resultat
Balanse
Noter**



Org.nr: 914 814 782



Resultatregnskap

Oddenes Holding AS

Driftsinntekter og driftskostnader	Note	2021	2020
Annen driftskostnad	1	15 607	10 783
Sum driftskostnader		15 607	10 783
Driftsresultat		-15 607	-10 783
Finansinntekter og finanskostnader			
Inntekt på investering i datterselskap	2	402 667	271 800
Annen renteinntekt	2	0	1 937
Annen finansinntekt	3	1 291 250	70 000
Annen rentekostnad	4	12 600	13 398
Resultat av finansposter		1 681 317	330 339
Ordinært resultat før skattekostnad	3	1 665 710	319 556
Ordinært resultat		1 665 710	319 556
Årsresultat	5	1 665 710	319 556
Overføringer			
Tilleggsutbytte	5	800 000	0
Avsatt til annen egenkapital	5	865 710	319 556
Sum overføringer		1 665 710	319 556



Balanse

Oddenes Holding AS

Eiendeler	Note	2021	2020
Anleggsmidler			
Immaterielle eiendeler			
Varige driftsmidler			
Finansielle anleggsmidler			
Investeringer i datterselskap	2	2 032 500	2 032 500
Investeringer i aksjer og andeler	2	0	208 750
Sum finansielle anleggsmidler		2 032 500	2 241 250
Sum anleggsmidler		2 032 500	2 241 250
Omløpsmidler			
Fordringer			
Andre kortsiktige fordringer	2	402 667	341 800
Sum fordringer		402 667	341 800
Investeringer			
Bankinnskudd, kontanter o.l.		5 454	5 259
Sum omløpsmidler		408 121	347 059
Sum eiendeler		2 440 621	2 588 309



Balanse

Oddenes Holding AS			
	Note	2021	2020
Egenkapital og gjeld			
Innskutt egenkapital			
Aksjekapital	4, 5	30 000	30 000
Sum innskutt egenkapital		30 000	30 000
Opptjent egenkapital			
Annen egenkapital	5	1 741 810	876 100
Sum opptjent egenkapital		1 741 810	876 100
Sum egenkapital	5	1 771 810	906 100
Gjeld			
Avsetning for forpliktelser			
Annen langsiktig gjeld			
Kortsiktig gjeld			
Annen kortsiktig gjeld	4	668 811	1 682 209
Sum kortsiktig gjeld		668 811	1 682 209
Sum gjeld		668 811	1 682 209
Sum egenkapital og gjeld		2 440 621	2 588 309

Sandefjord, 12.05.2022
Styret i Oddenes Holding AS

Yngvar Oddenes
styreleder/daglig leder



Noter

Oddenes Holding AS

Regnskapsprinsipper

Årsregnskapet er satt opp i samsvar med regnskapsloven og NRS 8 - God regnskapsskikk for små foretak. Forutsetning for fortsatt drift er lagt til grunn.

Driftsinntekter

Inntektsføring ved salg av varer skjer på leveringstidspunktet. Tjenester inntektsføres etter hvert som de leveres.

Skatt

Skattekostnaden i resultatregnskapet omfatter både periodens betalbare skatt og endring i utsatt skatt. Utsatt skatt er beregnet med 22% på grunnlag av de midlertidige forskjeller som eksisterer mellom regnskapsmessige og skattemessige verdier, samt ligningsmessig underskudd til fremføring ved utgangen av regnskapsåret. Skatteøkende og skattereduserende midlertidige forskjeller som reverserer eller kan reverseres i samme periode er utlignet og nettoført. I den grad skatteøkende midlertidige forskjeller overstiger skattereduserende midlertidige forskjeller medtas ikke utsatt skattefordel i balansen iht god regnskapsskikk.

Klassifisering og vurdering av anleggsmidler

Anleggsmidler omfatter eiendeler bestemt til varig eie og bruk. Anleggsmidler er vurdert til anskaffelseskost. Varige driftsmidler balanseføres og avskrives over driftsmidlets økonomiske levetid.

Klassifisering og vurdering av omløpsmidler

Omløpsmidler og kortsiktig gjeld omfatter normalt poster som forfaller til betaling innen ett år etter balansedagen. Omløpsmidler vurderes til laveste verdi av anskaffelseskost og virkelig verdi.

Andre anleggsaksjer og andeler

Anleggsaksjer balanseføres til anskaffelseskost. Investeringene blir nedskrevet til virkelig verdi dersom verdifallet ikke er forbigående. Mottatt utbytte og andre overskuddsutdelinger fra selskapene inntektsføres som annen finansinntekt.

Fordringer

Kundefordringer og andre fordringer oppføres til pålydende etter fradrag for avsetning til forventet tap. Avsetning til tap gjøres på grunnlag av en individuell vurdering av de enkelte fordringene.

Note 1 Lønnskostnader, antall ansatte, godtgjørelser, lån til ansatte m.m.

Selskapet har ikke ansatte.

OTP

Selskapet er ikke pliktig til å ha tjenstepensjonsordning etter lov om obligatorisk tjenstepensjon.

Note 2 Aksjer og andeler i andre foretak m.v.

	Eierandel	Anskaffelses- kost	Balanseført verdi	Egenkapital	Resultat
ANLEGGSMIDLER					
Fokserød Nord 15 AS	50,33%	2 032 500	2 032 500	2 309 601	478 262
Sum		2 032 500	2 032 500		

Utbyttefordring Fokserød Nord 15 AS er pr 31.12.2021 på kr 402 667.



Noter

Oddenes Holding AS

Note 3 Skatt

Årets skattekostnad	2021	2020
Resultatført skatt på ordinært resultat:		
Betalbar skatt	0	0
Endring i utsatt skattefordel	0	0
Skattekostnad ordinært resultat	0	0
Skattepliktig inntekt:		
Ordinært resultat før skatt	1 665 710	319 556
Permanente forskjeller	-1 683 663	-340 011
Skattepliktig inntekt	-17 953	-20 455
Betalbar skatt i balansen:		
Betalbar skatt på årets resultat	0	0
Sum betalbar skatt i balansen	0	0

Skatteeffekten av midlertidige forskjeller og underskudd til fremføring som har gitt opphav til utsatt skatt og utsatte skattefordeler, spesifisert på typer av midlertidige forskjeller

	2021	2020	Endring
Inntektsført avsatt utbytte	12 080	10 254	-1 826
Akkumulert fremførbart underskudd	-136 504	-118 551	17 953
Inngår ikke i beregningen av utsatt skatt	124 424	108 297	-16 127
Utsatt skattefordel (22 %)	0	0	0

I henhold til God regnskapsskikk for små foretak balanseføres ikke utsatt skattefordel.



Noter

Oddenes Holding AS

Note 4 Aksjonærer

Aksjekapitalen i Oddenes Holding AS pr. 31.12 består av:

	Antall	Pålydende	Bokført
Ordinære aksjer	3 000	10,0	30 000
Sum	3 000		30 000

Eierstruktur

De største aksjonærene i % pr. 31.12 var:

	Ordinære	Eierandel	Stemmeandel
Yngvar Oddenes	3 000	100,0	100,0

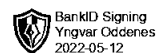
Aksjer og opsjoner eiet av medlemmer i styret og daglig leder:

Navn	Verv	Ordinære
Yngvar Oddenes	styreleder/daglig leder	3 000
Totalt antall aksjer		3 000

Pr 31.12.2021 har selskapet gjeld til aksjonær på kr 668 811. Gjeld er renteberegnet med skjermingsrente for inneværende år, med kr 12 600.

Note 5 Egenkapital

	Aksjekapital	Annen egenkapital	Sum egenkapital
Pr 01.01.2021	30 000	876 100	906 100
Årets resultat		1 665 710	1 665 710
Tilleggsutbytte des 2021		-800 000	-800 000
Pr 31.12.2021	30 000	1 741 810	1 771 810



Årsoppgjøret 2021

Oddenes Holding AS

Innhold:

**Resultat
Balanse
Noter**



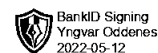
Org.nr: 914 814 782



Resultatregnskap

Oddenes Holding AS

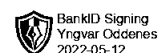
Driftsinntekter og driftskostnader	Note	2021	2020
Annen driftskostnad	1	15 607	10 783
Sum driftskostnader		15 607	10 783
Driftsresultat		-15 607	-10 783
Finansinntekter og finanskostnader			
Inntekt på investering i datterselskap	2	402 667	271 800
Annen renteinntekt	2	0	1 937
Annen finansinntekt	3	1 291 250	70 000
Annen rentekostnad	4	12 600	13 398
Resultat av finansposter		1 681 317	330 339
Ordinært resultat før skattekostnad	3	1 665 710	319 556
Ordinært resultat		1 665 710	319 556
Årsresultat	5	1 665 710	319 556
Overføringer			
Tilleggsutbytte	5	800 000	0
Avsatt til annen egenkapital	5	865 710	319 556
Sum overføringer		1 665 710	319 556



Balanse

Oddenes Holding AS

Eiendeler	Note	2021	2020
Anleggsmidler			
Immaterielle eiendeler			
Varige driftsmidler			
Finansielle anleggsmidler			
Investeringer i datterselskap	2	2 032 500	2 032 500
Investeringer i aksjer og andeler	2	0	208 750
Sum finansielle anleggsmidler		2 032 500	2 241 250
Sum anleggsmidler		2 032 500	2 241 250
Omløpsmidler			
Fordringer			
Andre kortsiktige fordringer	2	402 667	341 800
Sum fordringer		402 667	341 800
Investeringer			
Bankinnskudd, kontanter o.l.		5 454	5 259
Sum omløpsmidler		408 121	347 059
Sum eiendeler		2 440 621	2 588 309



Balanse

Oddenes Holding AS			
	Note	2021	2020
Egenkapital og gjeld			
Innskutt egenkapital			
Aksjekapital	4, 5	30 000	30 000
Sum innskutt egenkapital		30 000	30 000
Opptjent egenkapital			
Annen egenkapital	5	1 741 810	876 100
Sum opptjent egenkapital		1 741 810	876 100
Sum egenkapital	5	1 771 810	906 100
Gjeld			
Avsetning for forpliktelser			
Annen langsiktig gjeld			
Kortsiktig gjeld			
Annen kortsiktig gjeld	4	668 811	1 682 209
Sum kortsiktig gjeld		668 811	1 682 209
Sum gjeld		668 811	1 682 209
Sum egenkapital og gjeld		2 440 621	2 588 309

Sandefjord, 12.05.2022
Styret i Oddenes Holding AS

Yngvar Oddenes
styreleder/daglig leder



Noter

Oddenes Holding AS

Regnskapsprinsipper

Årsregnskapet er satt opp i samsvar med regnskapsloven og NRS 8 - God regnskapsskikk for små foretak. Forutsetning for fortsatt drift er lagt til grunn.

Driftsinntekter

Inntektsføring ved salg av varer skjer på leveringstidspunktet. Tjenester inntektsføres etter hvert som de leveres.

Skatt

Skattekostnaden i resultatregnskapet omfatter både periodens betalbare skatt og endring i utsatt skatt. Utsatt skatt er beregnet med 22% på grunnlag av de midlertidige forskjeller som eksisterer mellom regnskapsmessige og skattemessige verdier, samt ligningsmessig underskudd til fremføring ved utgangen av regnskapsåret. Skatteøkende og skattereduserende midlertidige forskjeller som reverserer eller kan reverseres i samme periode er utlignet og nettoført. I den grad skatteøkende midlertidige forskjeller overstiger skattereduserende midlertidige forskjeller medtas ikke utsatt skattefordel i balansen iht god regnskapsskikk.

Klassifisering og vurdering av anleggsmidler

Anleggsmidler omfatter eiendeler bestemt til varig eie og bruk. Anleggsmidler er vurdert til anskaffelseskost. Varige driftsmidler balanseføres og avskrives over driftsmidlets økonomiske levetid.

Klassifisering og vurdering av omløpsmidler

Omløpsmidler og kortsiktig gjeld omfatter normalt poster som forfaller til betaling innen ett år etter balansedagen. Omløpsmidler vurderes til laveste verdi av anskaffelseskost og virkelig verdi.

Andre anleggsaksjer og andeler

Anleggsaksjer balanseføres til anskaffelseskost. Investeringene blir nedskrevet til virkelig verdi dersom verdifallet ikke er forbigående. Mottatt utbytte og andre overskuddsutdelinger fra selskapene inntektsføres som annen finansinntekt.

Fordringer

Kundefordringer og andre fordringer oppføres til pålydende etter fradrag for avsetning til forventet tap. Avsetning til tap gjøres på grunnlag av en individuell vurdering av de enkelte fordringene.

Note 1 Lønnskostnader, antall ansatte, godtgjørelser, lån til ansatte m.m.

Selskapet har ikke ansatte.

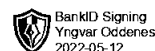
OTP

Selskapet er ikke pliktig til å ha tjenstepensjonsordning etter lov om obligatorisk tjenstepensjon.

Note 2 Aksjer og andeler i andre foretak m.v.

	Eierandel	Anskaffelses- kost	Balanseført verdi	Egenkapital	Resultat
ANLEGGSMIDLER					
Fokserød Nord 15 AS	50,33%	2 032 500	2 032 500	2 309 601	478 262
Sum		2 032 500	2 032 500		

Utbyttefordring Fokserød Nord 15 AS er pr 31.12.2021 på kr 402 667.



Noter

Oddenes Holding AS

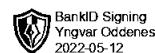
Note 3 Skatt

Årets skattekostnad	2021	2020
Resultatført skatt på ordinært resultat:		
Betalbar skatt	0	0
Endring i utsatt skattefordel	0	0
Skattekostnad ordinært resultat	0	0
Skattepliktig inntekt:		
Ordinært resultat før skatt	1 665 710	319 556
Permanente forskjeller	-1 683 663	-340 011
Skattepliktig inntekt	-17 953	-20 455
Betalbar skatt i balansen:		
Betalbar skatt på årets resultat	0	0
Sum betalbar skatt i balansen	0	0

Skatteeffekten av midlertidige forskjeller og underskudd til fremføring som har gitt opphav til utsatt skatt og utsatte skattefordeler, spesifisert på typer av midlertidige forskjeller

	2021	2020	Endring
Inntektsført avsatt utbytte	12 080	10 254	-1 826
Akkumulert fremførbart underskudd	-136 504	-118 551	17 953
Inngår ikke i beregningen av utsatt skatt	124 424	108 297	-16 127
Utsatt skattefordel (22 %)	0	0	0

I henhold til God regnskapsskikk for små foretak balanseføres ikke utsatt skattefordel.



Noter

Oddenes Holding AS

Note 4 Aksjonærer

Aksjekapitalen i Oddenes Holding AS pr. 31.12 består av:

	Antall	Pålydende	Bokført
Ordinære aksjer	3 000	10,0	30 000
Sum	3 000		30 000

Eierstruktur

De største aksjonærene i % pr. 31.12 var:

	Ordinære	Eierandel	Stemmeandel
Yngvar Oddenes	3 000	100,0	100,0

Aksjer og opsjoner eiet av medlemmer i styret og daglig leder:

Navn	Verv	Ordinære
Yngvar Oddenes	styreleder/daglig leder	3 000
Totalt antall aksjer		3 000

Pr 31.12.2021 har selskapet gjeld til aksjonær på kr 668 811. Gjeld er renteberegnet med skjermingsrente for inneværende år, med kr 12 600.

Note 5 Egenkapital

	Aksjekapital	Annen egenkapital	Sum egenkapital
Pr 01.01.2021	30 000	876 100	906 100
Årets resultat		1 665 710	1 665 710
Tilleggsutbytte des 2021		-800 000	-800 000
Pr 31.12.2021	30 000	1 741 810	1 771 810