



## ÅRSREGNSKAPET FOR REGNSKAPSÅRET 2023 - GENERELL INFORMASJON

### Enheten

Organisasjonsnummer: 921 359 756  
Organisasjonsform: Aksjeselskap  
Foretaksnavn: VERIDIAN ANALYSE AS  
Forretningsadresse: Cort Adelers gate 16  
0254 OSLO

### Regnskapsår

Årsregnskapets periode: 01.01.2023 - 31.12.2023

### Konsern

Morselskap i konsern: Nei

### Regnskapsregler

Regler for små foretak benyttet: Ja  
Benyttet ved utarbeidelsen av årsregnskapet til selskapet: Regnskapslovens alminnelige regler

### Årsregnskapet fastsatt av kompetent organ

Bekreftet av representant for selskapet: Johan Berg-Svendsen  
Dato for fastsettelse av årsregnskapet: 30.07.2024

### Grunnlag for avgivelse

År 2023: Årsregnskapet er elektronisk innlevert  
År 2022: Tall er hentet fra elektronisk innlevert årsregnskap fra 2023

*Det er ikke krav til at årsregnskapet m.v. som sendes til Regnskapsregisteret er undertegnet. Kontrollen på at dette er utført ligger hos revisor/enhetens øverste organ. Sikkerheten ivaretas ved at innsender har rolle/rettighet for innsending av årsregnskapet via Altinn, og ved at det bekreftes at årsregnskapet er fastsatt av kompetent organ.*

Brønnøysundregistrene, 24.07.2025



### Resultatregnskap

Beløp i: NOK	Note	2023	2022
<b>RESULTATREGNSKAP</b>			
<b>Inntekter</b>			
Salgsinntekt		16 899 311	14 453 720
<b>Sum inntekter</b>		<b>16 899 311</b>	<b>14 453 720</b>
<b>Kostnader</b>			
Varekostnad		1 517 335	1 396 723
Lønnskostnad	1	11 511 966	9 700 654
Avskrivning av driftsmidler og immaterielle eiendeler			13 272
Annen driftskostnad		2 659 943	2 637 527
<b>Sum kostnader</b>		<b>15 689 244</b>	<b>13 748 175</b>
<b>Driftsresultat</b>		<b>1 210 067</b>	<b>705 545</b>
<b>Finansinntekter og finanskostnader</b>			
Renteinntekt fra foretak i samme konsern		59 280	48 300
Annen renteinntekt		252 974	186
Annen finansinntekt			3 317
<b>Sum finansinntekter</b>		<b>312 254</b>	<b>51 802</b>
Annen rentekostnad		5 304	603
Annen finanskostnad		645	3 864
<b>Sum finanskostnader</b>		<b>5 948</b>	<b>4 468</b>
<b>Netto finans</b>		<b>306 306</b>	<b>47 334</b>
<b>Ordinært resultat før skattekostnad</b>		<b>1 516 373</b>	<b>752 880</b>
Skattekostnad på resultat	2	338 709	185 570
<b>Ordinært resultat etter skattekostnad</b>		<b>1 177 664</b>	<b>567 310</b>
<b>Årsresultat</b>	3	<b>1 177 664</b>	<b>567 310</b>
<b>Årsresultat etter minoritetsinteresser</b>		<b>1 177 664</b>	<b>567 310</b>
<b>Totalresultat</b>		<b>1 177 664</b>	<b>567 310</b>



## Resultatregnskap

<b>Beløp i: NOK</b>	<b>Note</b>	<b>2023</b>	<b>2022</b>
<b>Overføringer og disponeringer</b>			
Ordinært utbytte		800 000	400 000
Avsatt til annen egenkapital		377 664	167 310
<b>Sum overføringer og disponeringer</b>		<b>1 177 664</b>	<b>567 310</b>



### Balanse

Beløp i: NOK	Note	2023	2022
<b>BALANSE - EIENDELER</b>			
<b>Anleggsmidler</b>			
<b>Immaterielle eiendeler</b>			
Utsatt skattefordel	2		
<b>Finansielle anleggsmidler</b>			
Lån til tilknyttet selskap og felles kontrollert virksomhet	4	778 135	718 855
Andre langsiktige fordringer	4	3 000	2 259
<b>Sum finansielle anleggsmidler</b>		<b>781 135</b>	<b>721 114</b>
<b>Sum anleggsmidler</b>		<b>781 135</b>	<b>721 114</b>
<b>Omløpsmidler</b>			
<b>Varer</b>			
<b>Fordringer</b>			
Kundefordringer	5	3 458 263	3 303 186
Andre kortsiktige fordringer		245 965	282 133
<b>Sum fordringer</b>		<b>3 704 228</b>	<b>3 585 319</b>
<b>Bankinnskudd, kontanter og lignende</b>			
Bankinnskudd, kontanter o.l.		2 895 345	1 489 122
<b>Sum bankinnskudd, kontanter og lignende</b>		<b>2 895 345</b>	<b>1 489 122</b>
<b>Sum omløpsmidler</b>		<b>6 599 573</b>	<b>5 074 441</b>
<b>SUM EIENDELER</b>		<b>7 380 708</b>	<b>5 795 555</b>
<b>BALANSE - EGENKAPITAL OG GJELD</b>			
<b>Egenkapital</b>			
<b>Innskutt egenkapital</b>			
Aksjekapital	6	59 209	59 209
Beholdning av egne aksjer	6		
Overkurs	3	537 166	537 166



## Balanse

<b>Beløp i: NOK</b>	<b>Note</b>	<b>2023</b>	<b>2022</b>
<b>Sum innskutt egenkapital</b>		<b>596 375</b>	<b>596 375</b>
<b>Opptjent egenkapital</b>			
Annen egenkapital	3	1 509 735	1 132 071
<b>Sum opptjent egenkapital</b>		<b>1 509 735</b>	<b>1 132 071</b>
<b>Sum egenkapital</b>	3	<b>2 106 110</b>	<b>1 728 446</b>
<b>Gjeld</b>			
<b>Langsiktig gjeld</b>			
Utsatt skatt	2		
<b>Annen langsiktig gjeld</b>			
Langsiktig konserngjeld	4		
<b>Sum langsiktig gjeld</b>		<b>0</b>	<b>0</b>
<b>Kortsiktig gjeld</b>			
Leverandørgjeld		334 729	202 889
Betalbar skatt	2	338 709	198 086
Skyldig offentlige avgifter		1 613 165	1 401 223
Utbytte	3	800 000	400 000
Annen kortsiktig gjeld		2 187 995	1 864 910
<b>Sum kortsiktig gjeld</b>		<b>5 274 598</b>	<b>4 067 108</b>
<b>Sum gjeld</b>		<b>5 274 598</b>	<b>4 067 108</b>
<b>SUM EGENKAPITAL OG GJELD</b>		<b>7 380 708</b>	<b>5 795 555</b>



## Brønnøysundregistrene

### ÅRSREGNSKAP FOR REGNSKAPSÅRET 2023 - GENERELL INFORMASJON

Journalnummer: 2024 705614

#### Enheten

Organisasjonsnummer: 921 359 756  
Organisasjonsform: Aksjeselskap  
Foretaksnavn: VERIDIAN ANALYSE AS  
Forretningsadresse: Thunes vei 2  
0274 OSLO

#### Regnskapsår

Årsregnskapets periode: 01.01.2023 - 31.12.2023

#### Konsern

Morselskap i konsern: Nei

#### Regnskapsregler

Regler for små foretak benyttet: Ja  
Benyttet ved utarbeidelsen av  
årsregnskapet til selskapet: Regnskapslovens alminnelige regler

#### Årsregnskapet fastsatt av kompetent organ

Bekreftet av representant for selskapet: Johan Berg-Svendsen  
Dato for fastsettelse av årsregnskapet: 30.07.2024

#### Revisjon

Årsregnskapet er utarbeidet av ekstern  
autorisert regnskapsfører: Ja  
Ekstern autorisert regnskapsfører har i  
løpet av regnskapsåret bistått ved den  
løpende regnskapsføringen eller utført  
andre tjenester for selskapet enn å  
utarbeide årsregnskapet: Ja

#### Grunnlag for avgivelse

År 2023: Årsregnskap er elektronisk innlevert.  
År 2022: Tall er hentet fra elektronisk innlevert årsregnskap fra 2023.

*Det er ikke krav til at årsregnskapet m.v. som sendes til Regnskapsregisteret er undertegnet. Kontrollen på at dette er utført ligger hos revisor/enhetens øverste organ. Sikkerheten ivaretas ved at innsender har rolle/rettighet for innsending av årsregnskapet via Altinn, og ved at det bekreftes at årsregnskapet er fastsatt av kompetent organ.*

Brønnøysundregistrene, 03.08.2024



Organisasjonsnr: 921 359 756  
VERIDIAN ANALYSE AS

## RESULTATREGNSKAP

<b>Beløp i: NOK</b>	<b>Note</b>	<b>2023</b>	<b>2022</b>
<b>RESULTATREGNSKAP</b>			
<b>Inntekter</b>			
Salgsinntekt		16 899 311	14 453 720
<b>Sum inntekter</b>		<b>16 899 311</b>	<b>14 453 720</b>
<b>Kostnader</b>			
Varekostnad		1 517 335	1 396 723
Lønnskostnad	1	11 511 966	9 700 654
Avskrivning av driftsmidler og immaterielle eiendeler			13 272
Annen driftskostnad		2 659 943	2 637 527
<b>Sum kostnader</b>		<b>15 689 244</b>	<b>13 748 175</b>
<b>Driftsresultat</b>		<b>1 210 067</b>	<b>705 545</b>
<b>Finansinntekter og finanskostnader</b>			
Renteinntekt fra foretak i samme konsern		59 280	48 300
Annen renteinntekt		252 974	186
Annen finansinntekt			3 317
<b>Sum finansinntekter</b>		<b>312 254</b>	<b>51 802</b>
Annen rentekostnad		5 304	603
Annen finanskostnad		645	3 864
<b>Sum finanskostnader</b>		<b>5 948</b>	<b>4 468</b>
<b>Netto finans</b>		<b>306 306</b>	<b>47 334</b>
<b>Ordinært resultat før skattekostnad</b>			
Skattekostnad på resultat	2	338 709	185 570
<b>Ordinært resultat etter skattekostnad</b>		<b>1 177 664</b>	<b>567 310</b>
<b>Årsresultat</b>	3	<b>1 177 664</b>	<b>567 310</b>
<b>Årsresultat etter minoritetsinteresser</b>		<b>1 177 664</b>	<b>567 310</b>
<b>Totalresultat</b>		<b>1 177 664</b>	<b>567 310</b>
<b>Overføringer og disponeringer</b>			
Ordinært utbytte		800 000	400 000
Avsatt til annen egenkapital		377 664	167 310
<b>Sum overføringer og disponeringer</b>		<b>1 177 664</b>	<b>567 310</b>





Organisasjonsnr: 921 359 756  
VERIDIAN ANALYSE AS

## BALANSE

**Beløp i: NOK** **Note** **2023** **2022**

### BALANSE - EIENDELER

#### Anleggsmidler

##### Immaterielle eiendeler

Utsatt skattefordel 2

##### Finansielle anleggsmidler

Lån til tilknyttet

selskap og felles

kontrollert virksomhet 4 778 135 718 855

Andre langsiktige

fordringer 4 3 000 2 259

Sum finansielle

anleggsmidler 781 135 721 114

Sum anleggsmidler 781 135 721 114

#### Omløpsmidler

##### Varer

##### Fordringer

Kundefordringer 5 3 458 263 3 303 186

Andre kortsiktige

fordringer 245 965 282 133

Sum fordringer 3 704 228 3 585 319

##### Bankinnskudd, kontanter

##### og lignende

Bankinnskudd, kontanter o.

l. 2 895 345 1 489 122

Sum bankinnskudd,

kontanter og lignende 2 895 345 1 489 122

Sum omløpsmidler 6 599 573 5 074 441

SUM EIENDELER 7 380 708 5 795 555

### BALANSE - EGENKAPITAL OG GJELD

#### Egenkapital

##### Innskutt egenkapital

Aksjekapital 6 59 209 59 209

Beholdning av egne aksjer 6

Overkurs 3 537 166 537 166

Sum innskutt egenkapital 596 375 596 375

##### Opptjent egenkapital

Annen egenkapital 3 1 509 735 1 132 071



<b>Sum opptjent egenkapital</b>		<b>1 509 735</b>	<b>1 132 071</b>
<b>Sum egenkapital</b>	<b>3</b>	<b>2 106 110</b>	<b>1 728 446</b>
<b>Gjeld</b>			
<b>Langsiktig gjeld</b>			
Utsatt skatt	2		
<b>Annen langsiktig gjeld</b>			
Langsiktig konserngjeld	4		
<b>Sum langsiktig gjeld</b>		<b>0</b>	<b>0</b>
<b>Kortsiktig gjeld</b>			
Leverandørgjeld		334 729	202 889
Betalbar skatt	2	338 709	198 086
Skyldig offentlige avgifter		1 613 165	1 401 223
Utbytte	3	800 000	400 000
Annen kortsiktig gjeld		2 187 995	1 864 910
<b>Sum kortsiktig gjeld</b>		<b>5 274 598</b>	<b>4 067 108</b>
<b>Sum gjeld</b>		<b>5 274 598</b>	<b>4 067 108</b>
<b>SUM EGENKAPITAL OG GJELD</b>		<b>7 380 708</b>	<b>5 795 555</b>



Organisasjonsnr: 921 359 756  
VERIDIAN ANALYSE AS

NOTEOPPLYSNINGER - SELSKAP - alle poster oppgitt i hele tall

**Note**

1

Antall årsverk i regnskapsåret  
9.00

Sum Beløp

Balanseført verdi 31.12. Varige driftsmidler Immaterielle eiend.

**Konsernregnskap**

Morselskapet sitt navn

Forretningskontor for morselskapet

**Begrunnelse for at datterselskap er utelatt fra konsolideringen**

Samlet beløp - tilknyttet selskap Årets Fjorårets

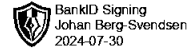
Samlet beløp - foretak i samme konsern Årets Fjorårets

Samlet beløp - foretak i samme konsern Årets Fjorårets

Samlet beløp - felles kontrollert virksomhet Årets Fjorårets

Pantstillelse Beløp

Beholdning av egne aksjer Antall Pålydende Andel av aksjek.



# Årsregnskap 2023


## Veridian Analyse AS

**Resultatregnskap**  
**Balanse**  
**Noter til regnskapet**

**Org.nr.: 921 359 756**



<b>Resultatregnskap</b>			
<b>Veridian Analyse AS</b>			
<b>Driftsinntekter og driftskostnader</b>	<b>Note</b>	<b>2023</b>	<b>2022</b>
Salgsinntekt		16 899 311	14 453 720
<b>Sum driftsinntekter</b>		<b>16 899 311</b>	<b>14 453 720</b>
Varekostnad		1 517 335	1 396 723
Lønnskostnad	1	11 511 966	9 700 654
Avskrivning av driftsmidler og immaterielle eiendeler		0	13 272
Annen driftskostnad		2 659 943	2 637 527
<b>Sum driftskostnader</b>		<b>15 689 244</b>	<b>13 748 175</b>
<b>Driftsresultat</b>		<b>1 210 067</b>	<b>705 545</b>
<b>Finansinntekter og finanskostnader</b>			
Renteinntekt fra foretak i samme konsern		59 280	48 300
Annen renteinntekt		252 974	186
Annen finansinntekt		0	3 317
Annen rentekostnad		5 304	603
Annen finanskostnad		645	3 864
<b>Resultat av finansposter</b>		<b>306 306</b>	<b>47 334</b>
Resultat før skattekostnad		1 516 373	752 880
Skattekostnad på resultat	2	338 709	185 570
<b>Resultat</b>		<b>1 177 664</b>	<b>567 310</b>
<b>Ekstraordinære inntekter og kostnader</b>			
<b>Årsresultat</b>	3	<b>1 177 664</b>	<b>567 310</b>
<b>Overføringer</b>			
Avsatt til utbytte		800 000	400 000
Avsatt til annen egenkapital		377 664	167 310
<b>Sum overføringer</b>		<b>1 177 664</b>	<b>567 310</b>



<b>Balanse</b>			
<b>Veridian Analyse AS</b>			
<b>Eiendeler</b>	<b>Note</b>	<b>2023</b>	<b>2022</b>
<b>Finansielle anleggsmidler</b>			
Lån til tilknyttet selskap og felles kontrollert virksomhet	4	778 135	718 855
Andre langsiktige fordringer	4	3 000	2 259
<b>Sum finansielle anleggsmidler</b>		<b>781 135</b>	<b>721 114</b>
<b>Sum anleggsmidler</b>		<b>781 135</b>	<b>721 114</b>
<b>Omløpsmidler</b>			
<b>Fordringer</b>			
Kundefordringer	5	3 458 263	3 303 186
Andre kortsiktige fordringer		245 965	282 133
<b>Sum fordringer</b>		<b>3 704 228</b>	<b>3 585 319</b>
<b>Investeringer</b>			
Bankinnskudd, kontanter o.l.		2 895 345	1 489 122
<b>Sum omløpsmidler</b>		<b>6 599 573</b>	<b>5 074 441</b>
<b>Sum eiendeler</b>		<b>7 380 708</b>	<b>5 795 555</b>



<b>Balanse</b>			
<b>Veridian Analyse AS</b>			
<b>Egenkapital og gjeld</b>	<b>Note</b>	<b>2023</b>	<b>2022</b>
<b>Egenkapital</b>			
<b>Innskutt egenkapital</b>			
Aksjekapital	6	59 209	59 209
Overkurs	3	537 166	537 166
<b>Sum innskutt egenkapital</b>		<b>596 375</b>	<b>596 375</b>
<b>Opptjent egenkapital</b>			
Annen egenkapital	3	1 509 735	1 132 071
<b>Sum opptjent egenkapital</b>		<b>1 509 735</b>	<b>1 132 071</b>
<b>Sum egenkapital</b>	<b>3</b>	<b>2 106 110</b>	<b>1 728 446</b>
<b>Gjeld</b>			
<b>Kortsiktig gjeld</b>			
Leverandørgjeld		334 729	202 889
Betalbar skatt	2	338 709	198 086
Skyldig offentlige avgifter		1 613 165	1 401 223
Utbytte	3	800 000	400 000
Annen kortsiktig gjeld		2 187 995	1 864 910
<b>Sum kortsiktig gjeld</b>		<b>5 274 598</b>	<b>4 067 108</b>
<b>Sum gjeld</b>		<b>5 274 598</b>	<b>4 067 108</b>
<b>Sum egenkapital og gjeld</b>		<b>7 380 708</b>	<b>5 795 555</b>

Oslo, 30.07.2024  
Styret i Veridian Analyse AS

---

Johan Berg-Svendsen  
styreleder/daglig leder

**Veridian Analyse AS** **Side 4**



## **Regnskapsprinsipper**

Årsregnskapet er satt opp i samsvar med regnskapsloven og NRS 8 - God regnskapsskikk for små foretak.

### **Skatt**

Skattekostnaden i resultatregnskapet omfatter både periodens betalbare skatt og endring i utsatt skatt. Utsatt skatt er beregnet med 22 % på grunnlag av de midlertidige forskjeller som eksisterer mellom regnskapsmessige og skattemessige verdier, samt ligningsmessig underskudd til fremføring ved utgangen av regnskapsåret. Skatteøkende og skattereduserende midlertidige forskjeller som reverserer eller kan reverseres i samme periode er utlignet og nettoført.

### **Klassifisering og vurdering av omløpsmidler**

Omløpsmidler og kortsiktig gjeld omfatter normalt poster som forfaller til betaling innen ett år etter balansedagen, samt poster som knytter seg til varekretsløpet. Omløpsmidler vurderes til laveste verdi av anskaffelseskost og virkelig verdi.

### **Fordringer**

Kundefordringer og andre fordringer oppføres til pålydende etter fradrag for avsetning til forventet tap. Avsetning til tap gjøres på grunnlag av en individuell vurdering av de enkelte fordringene.



## Note 1 Lønnskostnader og ytelser, godtgjørelser til daglig leder, styret og revisor

Selskapet har i 2023 sysselsatt 9 årsverk.

## Note 2 Skatt

Årets skattekostnad	2023	2022
Resultatført skatt på ordinært resultat:		
Betalbar skatt	338 709	198 086
Endring i utsatt skattefordel	0	-12 516
<b>Skattekostnad ordinært resultat</b>	<b>338 709</b>	<b>185 570</b>
Skattepliktig inntekt:		
Resultat før skatt	1 516 373	752 880
Permanente forskjeller	45 578	31 160
Endring i midlertidige forskjeller	-22 363	116 353
<b>Skattepliktig inntekt</b>	<b>1 539 588</b>	<b>900 392</b>
Betalbar skatt i balansen:		
Betalbar skatt på årets resultat	338 709	198 086
<b>Sum betalbar skatt i balansen</b>	<b>338 709</b>	<b>198 086</b>


Skatteeffekten av midlertidige forskjeller som har gitt opphav til utsatt skatt og utsatte skattefordeler, spesifisert på typer av midlertidige forskjeller

	2023	2022	Endring
Varige driftsmidler	0	-14 113	-14 113
Fordringer	-37 100	-45 350	-8 250
<b>Sum</b>	<b>-37 100</b>	<b>-59 463</b>	<b>-22 363</b>
Inngår ikke i beregningen av utsatt skatt	37 100	59 463	22 363
<b>Utsatt skattefordel (22 %)</b>	<b>0</b>	<b>0</b>	<b>0</b>

I henhold til God regnskapsskikk for små foretak balanseføres ikke utsatt skattefordel.

## Note 3 Egenkapital

	Aksjekapital	Overkurs	Annen Innskutt egenkapital	Annen egenkapital	Sum egenkapital
Pr. 31.12.2022	59 209	537 166	0	1 132 071	1 728 446
<b>Pr 01.01.2023</b>	<b>59 209</b>	<b>537 166</b>	<b>0</b>	<b>1 132 071</b>	<b>1 728 446</b>
Årets resultat				1 177 664	1 177 664
Utbytte				800 000	800 000
<b>Pr 31.12.2023</b>	<b>59 209</b>	<b>537 166</b>	<b>0</b>	<b>3 109 735</b>	<b>3 706 110</b>



## Note 4 Mellomværende med selskap i samme konsern m.v.

	Kundefordringer		Andre fordringer	
	2023	2022	2023	2022
Tilknyttet selskap	0	0	778 135	718 855
<b>Sum</b>	<b>0</b>	<b>0</b>	<b>778 135</b>	<b>718 855</b>

	Leverandørgjeld		Annen langsiktig gjeld	
	2023	2022	2023	2022
<b>Sum</b>	<b>0</b>	<b>0</b>	<b>0</b>	<b>0</b>

## Note 5 Kundefordringer

	2023	2022
Kundefordringer til pålydende	3 442 985	3 303 186
Avsetning til tap	37 100	0
<b>Balanseført verdi av kundefordringer 31.12</b>	<b>3 405 885</b>	<b>3 303 186</b>
Endring i avsetning til tap	-8 250	45 350
<b>Sum resultatførte tap på krav</b>	<b>-8 250</b>	<b>45 350</b>

Kostnadsført tap er klassifisert som annen driftskostnad i regnskapet.

Det er tatt pant i kundefordringer for kr 200 000.

## Note 6 Aksjonærer

### Aksjekapitalen i Veridian Analyse AS pr. 31.12 består av:

	Antall	Pålydende	Bokført
Ordinære aksjer	592 089	0,1	59 209
<b>Sum</b>	<b>592 089</b>		<b>59 209</b>

### Eierstruktur

De største aksjonærene i % pr. 31.12 var:

	Ordinære	Eierandel	Stemmeandel
OTHRİK AS	444 068	75,0	75,0
Veridian AS	59 209	10,0	10,0
Jonas Nicolai Alme	29 604	5,0	5,0
Morten Ingebrigtsen	29 604	5,0	5,0
PES AS	29 604	5,0	5,0
<b>Totalt antall aksjer</b>	<b>592 089</b>	<b>100,0</b>	<b>100,0</b>



Til generalforsamlingen i Veridian Analyse AS

RSM Norge AS

Ruseløkkveien 30, 0251 Oslo  
Pb 1312 Vika, 0112 Oslo  
Org.nr: 982 316 588 MVA

T +47 23 11 42 00  
F +47 23 11 42 01

[www.rsmnorge.no](http://www.rsmnorge.no)

## Uavhengig revisors beretning

### Konklusjon

Vi har revidert årsregnskapet for Veridian Analyse AS som viser et overskudd på NOK 1 177 664. Årsregnskapet består av balanse per 31. desember 2023, resultatregnskap for regnskapsåret avsluttet per denne datoen og noter til årsregnskapet, herunder et sammendrag av viktige regnskapsprinsipper.

### Etter vår mening

- oppfyller årsregnskapet gjeldende lovkrav, og
- gir årsregnskapet et rettvisende bilde av selskapets finansielle stilling per 31. desember 2023, og av dets resultater for regnskapsåret avsluttet per denne datoen i samsvar med regnskapslovens regler og god regnskapsskikk i Norge.

### Grunnlag for konklusjonen

Vi har gjennomført revisjonen i samsvar med International Standards on Auditing (ISA-ene). Våre oppgaver og plikter i henhold til disse standardene er beskrevet nedenfor under *Revisors oppgaver og plikter ved revisjonen av årsregnskapet*. Vi er uavhengige av selskapet i samsvar med kravene i relevante lover og forskrifter i Norge og International Code of Ethics for Professional Accountants (inkludert internasjonale uavhengighetsstandarder) utstedt av International Ethics Standards Board for Accountants (IESBA-reglene), og vi har overholdt våre øvrige etiske forpliktelser i samsvar med disse kravene. Innhentet revisjonsbevis er etter vår vurdering tilstrekkelig og hensiktsmessig som grunnlag for vår konklusjon.

### Styrets og daglig leders ansvar for årsregnskapet

Styret og daglig leder (ledelsen) er ansvarlige for å utarbeide årsregnskapet og for at det gir et rettvisende bilde i samsvar med regnskapslovens regler og god regnskapsskikk i Norge. Ledelsen er også ansvarlig for slik internkontroll som den finner nødvendig for å kunne utarbeide et regnskap som ikke inneholder vesentlig feilinformasjon, verken som følge av misligheter eller utilsiktede feil.

Ved utarbeidelsen av årsregnskapet må ledelsen ta standpunkt til selskapets evne til fortsatt drift og opplyse om forhold av betydning for fortsatt drift. Forutsetningen om fortsatt drift skal legges til grunn for årsregnskapet så lenge det ikke er sannsynlig at virksomheten vil bli avvirket.

### Revisors oppgaver og plikter ved revisjonen av årsregnskapet

Vårt mål er å oppnå betryggende sikkerhet for at årsregnskapet som helhet ikke inneholder vesentlig feilinformasjon, verken som følge av misligheter eller utilsiktede feil, og å avgi en revisjonsberetning som inneholder vår konklusjon. Betryggende sikkerhet er en høy grad av sikkerhet, men ingen garanti for at en revisjon utført i samsvar med ISA-ene, alltid vil avdekke vesentlig feilinformasjon. Feilinformasjon kan oppstå som følge av misligheter eller utilsiktede feil. Feilinformasjon er å anse som vesentlig dersom den enkeltvis eller samlet med rimelighet kan forventes å påvirke de økonomiske beslutningene som brukerne foretar på grunnlag av årsregnskapet.

THE POWER OF BEING UNDERSTOOD  
AUDIT | TAX | CONSULTING

RSM Norge AS is a member of the RSM network and trades as RSM. RSM is the trading name used by the members of the RSM network. Each member of the RSM network is an independent accounting and consulting firm which practices in its own right. The RSM network is not itself a separate legal entity in any jurisdiction.

RSM Norge AS er medlem av/is a member of Den norske Revisorforening.

Penneo Dokumentnøkkel: A25E1-JMKH8-A3DAL-GM43V-YP5LG-64LSE



Revisors beretning 2023 for Veridian Analyse AS



For videre beskrivelse av revisors oppgaver og plikter vises det til:  
<https://revisorforeningen.no/revisjonsberetninger>

Oslo, 30. juli 2024  
RSM Norge AS

Anders Nereng  
*Statsautorisert revisor*  
(elektronisk signert)



# PENNEO

Signaturene i dette dokumentet er juridisk bindende. Dokument signert med "Penneo™ - sikker digital signatur". De signerende parter sin identitet er registrert, og er listet nedenfor.

"Med min signatur bekrefter jeg alle datoer og innholdet i dette dokument."

## Nereng, Anders Ivar

Partner

Serienummer: no\_bankid:9578-5999-4-1194192

IP: 188.95.xxx.xxx

2024-07-31 10:14:40 UTC



Penneo Dokumentnøkkel: A25E1-JMKH8-A3DAL-GM43V-YPSLG-64LSE

Dokumentet er signert digitalt, med **Penneo.com**. Alle digitale signatur-data i dokumentet er sikret og validert av den datamaskin-utregnede hash-verdien av det opprinnelige dokument. Dokumentet er låst og tids-stemplet med et sertifikat fra en betrodd tredjepart. All kryptografisk bevis er integrert i denne PDF, for fremtidig validering (hvis nødvendig).

### Hvordan bekrefter at dette dokumentet er originalen?

Dokumentet er beskyttet av ett Adobe CDS sertifikat. Når du åpner dokumentet i

Adobe Reader, skal du kunne se at dokumentet er sertifisert av **Penneo e-signature service <penneo@penneo.com>**. Dette garanterer at innholdet i dokumentet ikke har blitt endret.

Det er lett å kontrollere de kryptografiske beviser som er lokalisert inne i dokumentet, med Penneo validator - <https://penneo.com/validator>