



ÅRSREGNSKAPET FOR REGNSKAPSÅRET 2025 - GENERELL INFORMASJON

Enheten

Organisasjonsnummer: 992 755 539
Organisasjonsform: Aksjeselskap
Foretaksnavn: NIDAROS INVEST AS
Forretningsadresse: Benneches vei 4B
7020 TRONDHEIM

Regnskapsår

Årsregnskapets periode: 01.01.2025 - 31.12.2025

Konsern

Morselskap i konsern: Ja
Konsernregnskap lagt ved: Nei

Regnskapsregler

Regler for små foretak benyttet: Ja
Benyttet ved utarbeidelsen av årsregnskapet til selskapet: Regnskapslovens alminnelige regler

Årsregnskapet fastsatt av kompetent organ

Bekreftet av representant for selskapet: Lars Olav Krogstad
Dato for fastsettelse av årsregnskapet: 23.03.2026

Grunnlag for avgivelse

År 2025: Årsregnskapet er elektronisk innlevert
År 2024: Tall er hentet fra elektronisk innlevert årsregnskap fra 2025

Det er ikke krav til at årsregnskapet m.v. som sendes til Regnskapsregisteret er undertegnet. Kontrollen på at dette er utført ligger hos revisor/enhetens øverste organ. Sikkerheten ivaretas ved at innsender har rolle/rettighet for innsending av årsregnskapet via Altinn, og ved at det bekreftes at årsregnskapet er fastsatt av kompetent organ.

Brønnøysundregistrene, 25.03.2026



Resultatregnskap

Beløp i: NOK	Note	2025	2024
RESULTATREGNSKAP			
Inntekter			
Sum inntekter		0	0
Kostnader			
Annen driftskostnad	1	45 653	46 826
Sum kostnader		45 653	46 826
Driftsresultat		-45 653	-46 826
Finansinntekter og finanskostnader			
Renteinntekt fra foretak i samme konsern		5 000	0
Annen renteinntekt		7 620	18 629
Annen finansinntekt		961 961	447 512
Verdiøkning av finansielle instrumenter vurdert til virkelig verdi	2	767 668	272 733
Sum finansinntekter		1 742 249	738 873
Annen rentekostnad		79 728	249
Annen finanskostnad		460 800	0
Sum finanskostnader		540 528	249
Netto finans		1 201 721	738 624
Resultat før skattekostnad		1 156 068	691 798
Skattekostnad	3, 4	-23 926	15 040
Årsresultat		1 179 994	676 759
Annen egenkapital		1 179 994	676 759



Balanse

Beløp i: NOK	Note	2025	2024
BALANSE - EIENDELER			
Anleggsmidler			
Immaterielle eiendeler			
Sum immaterielle eiendeler		0	0
Varige driftsmidler			
Sum varige driftsmidler		0	0
Finansielle anleggsmidler			
Investering i datterselskap	5	100 000	100 000
Investeringer i tilknyttet selskap	5	0	5 000
Sum finansielle anleggsmidler		100 000	105 000
Sum anleggsmidler		100 000	105 000
Omløpsmidler			
Varer			
Fordringer			
Andre kortsiktige fordringer		110 000	105 000
Sum fordringer		110 000	105 000
Investeringer			
Markedsbaserte aksjer	2	4 509 805	4 617 491
Sum investeringer		4 509 805	4 617 491
Bankinnskudd, kontanter og lignende			
Bankinnskudd, kontanter og lignende		1 554 037	260 065
Sum bankinnskudd, kontanter og lignende		1 554 037	260 065
Sum omløpsmidler		6 173 842	4 982 556
SUM EIENDELER		6 273 842	5 087 556

BALANSE - EGENKAPITAL OG GJELD



Balanse

Beløp i: NOK	Note	2025	2024
Egenkapital			
Innskutt egenkapital			
Aksjekapital	6, 7	100 000	100 000
Sum innskutt egenkapital		100 000	100 000
Opptjent egenkapital			
Annen egenkapital	7	4 352 371	3 172 377
Sum opptjent egenkapital		4 352 371	3 172 377
Sum egenkapital		4 452 371	3 272 377
Gjeld			
Langsiktig gjeld			
Utsatt skatt	3, 4	127 247	159 059
Sum avsetninger for forpliktelser		127 247	159 059
Annen langsiktig gjeld			
Sum annen langsiktig gjeld		0	0
Kortsiktig gjeld			
Leverandørgjeld		4 109	1
Betalbar skatt	3, 4	7 886	54 804
Annen kortsiktig gjeld	8	1 682 229	1 601 316
Sum kortsiktig gjeld		1 694 224	1 656 120
Sum gjeld		1 821 471	1 815 179
SUM EGENKAPITAL OG GJELD		6 273 842	5 087 556



Brønnøysundregistrene

ÅRSREGNSKAP FOR REGNSKAPSÅRET 2025 - GENERELL INFORMASJON

Journalnummer: 2026 350970

Virksomheten

Organisasjonsnummer: 992 755 539
Organisasjonsform: Aksjeselskap
Foretaksnavn: NIDAROS INVEST AS
Forretningsadresse: Benneches vei 4B
7020 TRONDHEIM

Regnskapsår

Årsregnskapets periode: 01.01.2025 - 31.12.2025

Konsern

Morselskap i konsern: Ja
Konsernregnskap lagt ved: Nei

Regnskapsregler

Regler for små foretak benyttet: Ja
Benyttet ved utarbeidelsen av
årsregnskapet: Regnskapslovens alminnelige regler

Årsregnskapet fastsatt av kompetent organ

Bekreftet av: Lars Olav Krogstad
Dato for fastsettelse av årsregnskapet: 23.03.2026

Revisjon

Selskapet har besluttet at årsregnskapet
ikke skal revideres: Ja
Årsregnskapet er utarbeidet av ekstern
autorisert regnskapsfører: Ja
Ekstern autorisert regnskapsfører har i
løpet av regnskapsåret bistått ved den
løpende regnskapsføringen eller utført
andre tjenester for selskapet enn å
utarbeide årsregnskapet: Ja

Grunnlag for avgivelse

År 2025: Årsregnskap er elektronisk innlevert.
År 2024: Tall er hentet fra elektronisk innlevert årsregnskap fra 2025.

*Virksomheten sitt øverste organ er ansvarlig for at årsregnskapet er signert.
Det er mulig å levere årsregnskap uten signatur fordi sikkerheten for rett
rapportering er ivarettatt ved at innsenderen har rolle/rettighet for innsending
i Altinn. Navnet på representanten, som bekrefter at årsregnskapet er godkjent,
er i tillegg oppgitt.*

Brønnøysundregistrene, 24.03.2026

Brønnøysundregistrene
Postadresse: Postboks 900, 8910 Brønnøysund
Telefon: 75 00 75 00
E-post: firmapost@brreg.no Internett: www.brreg.no
Organisasjonsnummer: 974 760 673



Organisasjonsnr: 992 755 539
NIDAROS INVEST AS

RESULTATREGNSKAP

Beløp i: NOK	Note	2025	2024
RESULTATREGNSKAP			
Inntekter			
Sum inntekter		0	0
Kostnader			
Annen driftskostnad	1	45 653	46 826
Sum kostnader		45 653	46 826
Driftsresultat		-45 653	-46 826
Finansinntekter og finanskostnader			
Renteinntekt fra foretak i samme konsern		5 000	0
Annen renteinntekt		7 620	18 629
Annen finansinntekt		961 961	447 512
Verdiøkning av finansielle instrumenter vurdert til virkelig verdi	2	767 668	272 733
Sum finansinntekter		1 742 249	738 873
Annen rentekostnad		79 728	249
Annen finanskostnad		460 800	0
Sum finanskostnader		540 528	249
Netto finans		1 201 721	738 624
Resultat før skattekostnad		1 156 068	691 798
Skattekostnad	3, 4	-23 926	15 040
Årsresultat		1 179 994	676 759
Annen egenkapital		1 179 994	676 759



Organisasjonsnr: 992 755 539
NIDAROS INVEST AS

BALANSE

Beløp i: NOK	Note	2025	2024
BALANSE - EIENDELER			
Anleggsmidler			
Immaterielle eiendeler			
Sum immaterielle eiendeler		0	0
Varige driftsmidler			
Sum varige driftsmidler		0	0
Finansielle anleggsmidler			
Investering i datterselskap	5	100 000	100 000
Investeringer i tilknyttet selskap	5	0	5 000
Sum finansielle anleggsmidler		100 000	105 000
Sum anleggsmidler		100 000	105 000
Omløpsmidler			
Varer			
Fordringer			
Andre kortsiktige fordringer		110 000	105 000
Sum fordringer		110 000	105 000
Investeringer			
Markedsbaserte aksjer	2	4 509 805	4 617 491
Sum investeringer		4 509 805	4 617 491
Bankinnskudd, kontanter og lignende			
Bankinnskudd, kontanter og lignende		1 554 037	260 065
Sum bankinnskudd, kontanter og lignende		1 554 037	260 065
Sum omløpsmidler		6 173 842	4 982 556
SUM EIENDELER		6 273 842	5 087 556
BALANSE - EGENKAPITAL OG GJELD			
Egenkapital			
Innskutt egenkapital			
Aksjekapital	6, 7	100 000	100 000
Sum innskutt egenkapital		100 000	100 000



Opptjent egenkapital			
Annen egenkapital	7	4 352 371	3 172 377
Sum opptjent egenkapital		4 352 371	3 172 377
Sum egenkapital		4 452 371	3 272 377
Gjeld			
Langsiktig gjeld			
Utsatt skatt	3, 4	127 247	159 059
Sum avsetninger for forpliktelseser		127 247	159 059
Annen langsiktig gjeld			
Sum annen langsiktig gjeld		0	0
Kortsiktig gjeld			
Leverandørgjeld		4 109	1
Betalbar skatt	3, 4	7 886	54 804
Annen kortsiktig gjeld	8	1 682 229	1 601 316
Sum kortsiktig gjeld		1 694 224	1 656 120
Sum gjeld		1 821 471	1 815 179
SUM EGENKAPITAL OG GJELD		6 273 842	5 087 556



Organisasjonsnr: 992 755 539
NIDAROS INVEST AS

NOTEOPPLYSNINGER - SELSKAP - alle poster oppgitt i hele tall

Note

Regnskapsprinsipper

Årsregnskapet er satt opp i samsvar med regnskapsloven og god regnskapskikk for små foretak.

Klassifisering og vurdering av balanseposter

Anleggsmidler er eiendeler bestemt til varig eie eller bruk. Eiendeler som er knyttet til varekretsløpet er klassifisert som omløpsmidler. Fordringer klassifiseres som omløpsmidler hvis de forfaller til betaling innen ett år etter transaksjonsdagen. Tilsvarende klassifiseres gjeld som kortsiktig hvis gjelden forfaller til betaling innen ett år.

Omløpsmidler vurderes til laveste av anskaffelseskost og virkelig verdi. Kortsiktig gjeld balanseføres til nominelt beløp på etableringstidspunktet. Anleggsmidler vurderes til anskaffelseskost. Varige anleggsmidler avskrives etter en fornuftig avskrivningsplan. Anleggsmidlene nedskrives til virkelig verdi ved verdifall som ikke forventes å være forbigående. Langsiktig gjeld med unntak av andre avsetninger balanseføres til nominelt beløp på etableringstidspunktet.

Fordringer

Kundefordringer

og andre fordringer er oppført i balansen til pålydende etter fradrag for avsetning til forventet tap. Avsetning til tap gjøres på grunnlag av individuelle vurderinger av de enkelte fordringene.

Skatt

Skattekostnaden

i resultatregnskapet omfatter både periodens betalbare skatt og endring i utsatt skatt. Utsatt skatt er beregnet med 22% på grunnlag av de midlertidige forskjeller som eksisterer mellom regnskapsmessige og skattemessige verdier, samt skattemessig underskudd til fremføring ved utgangen av regnskapsåret. Skatteøkende og skattereduserende midlertidige forskjeller som reverserer eller kan reversere i samme periode er fastsatt og skattevirkningen er beregnet på nettogrunnlaget.

Selskapet har ikke

endret regnskapsprinsipp fra 2024 til 2025.

Selskapet er morselskap i et

konsern. Som lite foretak etter regnskapsloven §1-5 er selskapet likevel ikke pliktig til å utarbeide konsernregnskap, jf. regnskapsloven § 3-2 tredje ledd. Årsregnskapet omfatter derfor kun selskapsregnskapet for morselskapet. Årsregnskapet er satt opp i samsvar med grfs for små foretak.

Note

1

Antall årsverk i regnskapsåret

0.00

Note



5

Konsern, tilknyttet selskap m.v.

Investering som regnskapsføres etter egenkapitalmetoden

Konsernregnskap

Virksomheten inngår i konsolideringen til morselskapets konsernregnsk.: Nei

Morselskapet sitt navn

Forretningskontor for morselskapet

Datterselskap er utelatt fra konsolideringen: Nei

Begrunnelse for at datterselskap er utelatt fra konsolideringen

Samlet forpliktelse til fordel for foretak i samme konsern

Mer om tilknyttet selskap/datterselskap

Datterselskapet Intertech AS	100% eierandel
Resultat kr 237.672	EK kr 337.738

Note

8

Lån og sikkerhetsstillelse til medlemmer

Opplysninger om:

Medlemmer av:

Mer om lån og sikkerhetsstillelse

Inkludert i annen kortsiktig gjeld er gjeld til aksjonær med kr 1.681.382.
Det er beregnet renter med 5%.



Årsregnskap for
NIDAROS INVEST AS

992755539

Regnskapsår
01.01.2025 - 31.12.2025



NIDAROS INVEST AS
992 755 539

Resultatregnskap

	Note	2025	2024
Driftskostnader			
Annen driftskostnad	1	45 653	46 826
Sum driftskostnader		45 653	46 826
Driftsresultat		-45 653	-46 826
Finansinntekter			
Renteinntekt fra foretak i samme konsern		5 000	0
Annen renteinntekt		7 620	18 629
Annen finansinntekt		961 961	447 512
Verdiøkning av finansielle instrumenter vurdert til virkelig verdi	2	767 668	272 733
Sum finansinntekter		1 742 249	738 873
Finanskostnader			
Annen rentekostnad		79 728	249
Annen finanskostnad		460 800	0
Sum finanskostnader		540 528	249
Netto finans		1 201 721	738 624
Resultat før skattekostnad		1 156 068	691 798
Skattekostnad	3, 4	-23 926	15 040
Årsresultat		1 179 994	676 759
Overføringer			
Annen egenkapital		1 179 994	676 759
Sum overføringer		1 179 994	676 759



NIDAROS INVEST AS
992 755 539

Balanse

	Note	31.12.2025	31.12.2024
EIENDELER			
Anleggsmidler			
Finansielle anleggsmidler			
Investering i datterselskap	5	100 000	100 000
Investeringer i tilknyttet selskap	5	0	5 000
Sum finansielle anleggsmidler		100 000	105 000
Sum anleggsmidler		100 000	105 000
Omløpsmidler			
Fordringer			
Andre kortsiktige fordringer		110 000	105 000
Sum fordringer		110 000	105 000
Investeringer			
Markedsbaserte aksjer	2	4 509 805	4 617 491
Sum investeringer		4 509 805	4 617 491
Bankinnskudd, kontanter og lignende			
Bankinnskudd, kontanter og lignende		1 554 037	260 065
Sum bankinnskudd, kontanter og lignende		1 554 037	260 065
Sum omløpsmidler		6 173 842	4 982 556
SUM EIENDELER		6 273 842	5 087 556



NIDAROS INVEST AS
992 755 539

Balanse

	Note	31.12.2025	31.12.2024
EGENKAPITAL OG GJELD			
Egenkapital			
Innskutt egenkapital			
Aksjekapital	6, 7	100 000	100 000
Sum innskutt egenkapital		100 000	100 000
Opptjent egenkapital			
Annen egenkapital	7	4 352 371	3 172 377
Sum opptjent egenkapital		4 352 371	3 172 377
Sum egenkapital		4 452 371	3 272 377
Gjeld			
Avsetning og forpliktelser			
Utsatt skatt	3, 4	127 247	159 059
Sum avsetning for forpliktelser		127 247	159 059
Kortsiktig gjeld			
Leverandørgjeld		4 109	1
Betalbar skatt	3, 4	7 886	54 804
Annen kortsiktig gjeld	8	1 682 229	1 601 316
Sum kortsiktig gjeld		1 694 224	1 656 120
Sum gjeld		1 821 471	1 815 179
SUM EGENKAPITAL OG GJELD		6 273 842	5 087 556

TRONDHEIM, 23.03.2026

Lars Olav Krogstad
styrets leder / daglig leder



NIDAROS INVEST AS
992 755 539

Noter

Arten av virksomhet og hvor virksomheten drives

Selskapets virksomhet består av kjøp og salg av aksjer, varer og tjenester, kjøp, salg og utleie av fast eiendom, og drives i Trondheim.

Regnskapsprinsipper

Årsregnskapet er satt opp i samsvar med regnskapsloven og god regnskapsskikk for små foretak.

Klassifisering og vurdering av balanseposter

Anleggsmidler er eiendeler bestemt til varig eie eller bruk. Eiendeler som er knyttet til varekretsløpet er klassifisert som omløpsmidler. Fordringer klassifiseres som omløpsmidler hvis de forfaller til betaling innen ett år etter transaksjonsdagen. Tilsvarende klassifiseres gjeld som kortsiktig hvis gjelden forfaller til betaling innen ett år.

Omløpsmidler vurderes til laveste av anskaffelseskost og virkelig verdi. Kortsiktig gjeld balanseføres til nominelt beløp på etableringstidspunktet. Anleggsmidler vurderes til anskaffelseskost. Varige anleggsmidler avskrives etter en fornuftig avskrivningsplan. Anleggsmidlene nedskrives til virkelig verdi ved verdifall som ikke forventes å være forbigående. Langsiktig gjeld med unntak av andre avsetninger balanseføres til nominelt beløp på etableringstidspunktet.

Fordringer

Kundefordringer og andre fordringer er oppført i balansen til pålydende etter fradrag for avsetning til forventet tap. Avsetning til tap gjøres på grunnlag av individuelle vurderinger av de enkelte fordringene.

Skatt

Skattekostnaden i resultatregnskapet omfatter både periodens betalbare skatt og endring i utsatt skatt. Utsatt skatt er beregnet med 22% på grunnlag av de midlertidige forskjeller som eksisterer mellom regnskapsmessige og skattemessige verdier, samt skattemessig underskudd til fremføring ved utgangen av regnskapsåret. Skatteøkende og skattereduserende midlertidige forskjeller som reverserer eller kan reversere i samme periode er fastsatt og skattevirkningen er beregnet på nettogrunnlaget.

Selskapet har ikke endret regnskapsprinsipp fra 2024 til 2025.

Selskapet er morselskap i et konsern. Som lite foretak etter regnskapsloven §1-5 er selskapet likevel ikke pliktig til å utarbeide konsernregnskap, jf. regnskapsloven § 3-2 tredje ledd. Årsregnskapet omfatter derfor kun selskapsregnskapet for morselskapet. Årsregnskapet er satt opp i samsvar med grfs for små foretak.

Note 1 - Antall årsverk

Selskapet har ikke hatt ansatte i løpet av regnskapsåret.

Note 2 - Markedsbaserte aksjer

Markedsbaserte aksjer har en kostpris på kr 3.742.137.



NIDAROS INVEST AS 992 755 539

Eiendel	Kostpris	Virkelig verdi	Res.ført verdiendring
Arctic Norwegian Value Creation	189.675	236.032	46.537
ARGA Emerging Market Equility Fund	282.363	388.230	105.867
Bin Yuan Grater China	184.620	224.566	39.946
Holberg Norge	182.406	233.521	51.115
Impax Global Equility Opportunities	467.106	535.401	68.295
Investeringskonto Handelsbanken			
Jenninson Global Opportunities	509.423	611.452	102.029
JO Hambro Global Opportunities	544.534	621.848	77.314
Polar Capital Emerging Markets Stas	298.293	391.396	93.103
Schroder Global Recorvery	518.225	643.181	124.956
SGA Global Growth	565.492	624.178	58.686
Sum finansielle instr.	3.742.137	4.509.805	767.668
Resultatført endring 2024			622.196
Årets resultat 2025			145.472

Note 3 - Spesifisering av skatt

Skattekostnad	2025	2024
Betalbar skatt på alminnelig inntekt	7 886	54 804
+/- Endringer i utsatt skatt/utsatt skattefordel	-31 812	-39 764
Skattekostnad	-23 926	15 040
Skattepliktig inntekt		
Resultat før skatt	1 156 068	691 798
Permanente forskjeller	-1 264 821	-623 439
+/- Endring i midlertidige forskjeller	144 599	180 748
Skattepliktig inntekt	35 846	249 108
Betalbar skatt i balansen		
Betalbar skatt på årets resultat	7 886	54 804
Betalbar skatt i balansen	7 886	54 804

Note 4 - Midlertidige forskjeller - utsatt skatt/skattefordel

Utsatt skatt/utsatt skattefordel i balansen avsettes på grunnlag av forskjeller mellom regnskapsmessige og skattemessige verdier i henhold til norsk regnskapsstandard for skatt.

Midlertidige skatteøkende og skattereduserende forskjeller som kan utlignes er nettoført.

Midlertidige forskjeller knyttet til:	01.01.2025	31.12.2025	Endring
Gevinst- og tapskonto	722 994	578 395	144 599
Netto forskjeller	722 994	578 395	144 599
Sum midlertidige forskjeller som inngår i grunnlag for utsatt skatt/skattefordel	722 994	578 395	144 599
Utsatt skatt 31.12.2025 basert på 22 %	159 059	127 247	31 812

Note 5 - Konsern, tilknyttet selskap m.v.

Mer om tilknyttet selskap/datterselskap

Datterselskapet Intertech AS	100% eierandel	Resultat kr 237.672	EK kr 337.738
------------------------------	----------------	---------------------	---------------



NIDAROS INVEST AS
992 755 539

Note 6 - Aksjekapital

Aksjeklasse	Antall aksjer	Aksjenes pålydende	Bokført verdi
Ordinære	100	1 000	100 000

Aksjonærer	Antall aksjer	Eierandel %	Aksjeklasse
LARS OLAV KROGSTAD	100	100,00	Ordinære

Note 7 - Egenkapital


	Aksjekapital	Opptjent egenkapital	Sum
Egenkapital 31.12.2024	100 000	3 172 377	3 272 377
Årsresultat	0	1 179 994	1 179 994
Egenkapital 31.12.2025	100 000	4 352 371	4 452 371

Note 8 - Lån og sikkerhetsstillelse til ledende personer, eiere med videre

Det er ikke gitt lån eller sikkerhetsstillelse til medlemmer av styrende organer.

Mer om lån og sikkerhetsstillelse


Inkludert i annen kortsiktig gjeld er gjeld til aksjonær med kr 1.681.382. Det er beregnet renter med 5%.



Årsregnskap for
NIDAROS INVEST AS
992755539
Regnskapsår
01.01.2025 - 31.12.2025



NIDAROS INVEST AS
992 755 539




Resultatregnskap

	Note	2025	2024
Driftskostnader			
Annen driftskostnad	1	45 653	46 826
Sum driftskostnader		45 653	46 826
Driftsresultat		-45 653	-46 826
Finansinntekter			
Renteinntekt fra foretak i samme konsern		5 000	0
Annen renteinntekt		7 620	18 629
Annen finansinntekt		961 961	447 512
Verdiøkning av finansielle instrumenter vurdert til virkelig verdi	2	767 668	272 733
Sum finansinntekter		1 742 249	738 873
Finanskostnader			
Annen rentekostnad		79 728	249
Annen finanskostnad		460 800	0
Sum finanskostnader		540 528	249
Netto finans		1 201 721	738 624
Resultat før skattekostnad		1 156 068	691 798
Skattekostnad	3, 4	-23 926	15 040
Årsresultat		1 179 994	676 759
Overføringer			
Annen egenkapital		1 179 994	676 759
Sum overføringer		1 179 994	676 759



NIDAROS INVEST AS
992 755 539




Balanse

	Note	31.12.2025	31.12.2024
EIENDELER			
Anleggsmidler			
Finansielle anleggsmidler			
Investering i datterselskap	5	100 000	100 000
Investeringer i tilknyttet selskap	5	0	5 000
Sum finansielle anleggsmidler		100 000	105 000
Sum anleggsmidler		100 000	105 000
Omløpsmidler			
Fordringer			
Andre kortsiktige fordringer		110 000	105 000
Sum fordringer		110 000	105 000
Investeringer			
Markedsbaserte aksjer	2	4 509 805	4 617 491
Sum investeringer		4 509 805	4 617 491
Bankinnskudd, kontanter og lignende			
Bankinnskudd, kontanter og lignende		1 554 037	260 065
Sum bankinnskudd, kontanter og lignende		1 554 037	260 065
Sum omløpsmidler		6 173 842	4 982 556
SUM EIENDELER		6 273 842	5 087 556



NIDAROS INVEST AS
992 755 539



Balanse

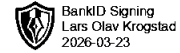
	Note	31.12.2025	31.12.2024
EGENKAPITAL OG GJELD			
Egenkapital			
Innskutt egenkapital			
Aksjekapital	6, 7	100 000	100 000
Sum innskutt egenkapital		100 000	100 000
Opptjent egenkapital			
Annen egenkapital	7	4 352 371	3 172 377
Sum opptjent egenkapital		4 352 371	3 172 377
Sum egenkapital		4 452 371	3 272 377
Gjeld			
Avsetning og forpliktelser			
Utsatt skatt	3, 4	127 247	159 059
Sum avsetning for forpliktelser		127 247	159 059
Kortsiktig gjeld			
Leverandørgjeld		4 109	1
Betalbar skatt	3, 4	7 886	54 804
Annen kortsiktig gjeld	8	1 682 229	1 601 316
Sum kortsiktig gjeld		1 694 224	1 656 120
Sum gjeld		1 821 471	1 815 179
SUM EGENKAPITAL OG GJELD		6 273 842	5 087 556

TRONDHEIM, 23.03.2026

Lars Olav Krogstad
styrets leder / daglig leder



NIDAROS INVEST AS
992 755 539



Noter

Arten av virksomhet og hvor virksomheten drives

Selskapets virksomhet består av kjøp og salg av aksjer, varer og tjenester, kjøp, salg og utleie av fast eiendom, og drives i Trondheim.

Regnskapsprinsipper

Årsregnskapet er satt opp i samsvar med regnskapsloven og god regnskapsskikk for små foretak.

Klassifisering og vurdering av balanseposter

Anleggsmidler er eiendeler bestemt til varig eie eller bruk. Eiendeler som er knyttet til varekretsløpet er klassifisert som omløpsmidler. Fordringer klassifiseres som omløpsmidler hvis de forfaller til betaling innen ett år etter transaksjonsdagen. Tilsvarende klassifiseres gjeld som kortsiktig hvis gjelden forfaller til betaling innen ett år.

Omløpsmidler vurderes til laveste av anskaffelseskost og virkelig verdi. Kortsiktig gjeld balanseføres til nominelt beløp på etableringstidspunktet. Anleggsmidler vurderes til anskaffelseskost. Varige anleggsmidler avskrives etter en fornuftig avskrivningsplan. Anleggsmidlene nedskrives til virkelig verdi ved verdifall som ikke forventes å være forbigående. Langsiktig gjeld med unntak av andre avsetninger balanseføres til nominelt beløp på etableringstidspunktet.

Fordringer

Kundefordringer og andre fordringer er oppført i balansen til pålydende etter fradrag for avsetning til forventet tap. Avsetning til tap gjøres på grunnlag av individuelle vurderinger av de enkelte fordringene.

Skatt

Skattekostnaden i resultatregnskapet omfatter både periodens betalbare skatt og endring i utsatt skatt. Utsatt skatt er beregnet med 22% på grunnlag av de midlertidige forskjeller som eksisterer mellom regnskapsmessige og skattemessige verdier, samt skattemessig underskudd til fremføring ved utgangen av regnskapsåret. Skatteøkende og skattereduserende midlertidige forskjeller som reverserer eller kan reversere i samme periode er fastsatt og skattevirkningen er beregnet på nettogrunnlaget.

Selskapet har ikke endret regnskapsprinsipp fra 2024 til 2025.

Selskapet er morselskap i et konsern. Som lite foretak etter regnskapsloven § 1-5 er selskapet likevel ikke pliktig til å utarbeide konsernregnskap, jf. regnskapsloven § 3-2 tredje ledd. Årsregnskapet omfatter derfor kun selskapsregnskapet for morselskapet, etter teksten om at årsregnskapet er satt opp i samsvar med grs for små foretak.

Note 1 - Antall årsverk


Selskapet har ikke hatt ansatte i løpet av regnskapsåret.

Note 2 - Markedsbaserte aksjer

Markedsbaserte aksjer har en kostpris på kr 3.742.137.



NIDAROS INVEST AS 992 755 539



Eiendel	Kostpris	Virkelig verdi	Res.ført verdiendring
Arctic Norwegian Value Creation	189.675	236.032	46.537
ARGA Emerging Market Equility Fund	282.363	388.230	105.867
Bin Yuan Grater China	184.620	224.566	39.946
Holberg Norge	182.406	233.521	51.115
Impax Global Equility Opportunities	467.106	535.401	68.295
Investeringskonto Handelsbanken			
Jenninson Global Opportunities	509.423	611.452	102.029
JO Hambro Global Opportunities	544.534	621.848	77.314
Polar Capital Emerging Markets Stas	298.293	391.396	93.103
Schroder Global Recorvery	518.225	643.181	124.956
SGA Global Growth	565.492	624.178	58.686
Sum finansielle instr.	3.742.137	4.509.805	767.668
Resultatført endring 2024			622.196
Årets resultat 2025			145.472

Note 3 - Spesifisering av skatt

Skattekostnad	2025	2024
Betalbar skatt på alminnelig inntekt	7 886	54 804
+/- Endringer i utsatt skatt/utsatt skattefordel	-31 812	-39 764
Skattekostnad	-23 926	15 040
Skattepliktig inntekt		
Resultat før skatt	1 156 068	691 798
Permanente forskjeller	-1 264 821	-623 439
+/- Endring i midlertidige forskjeller	144 599	180 748
Skattepliktig inntekt	35 846	249 108
Betalbar skatt i balansen		
Betalbar skatt på årets resultat	7 886	54 804
Betalbar skatt i balansen	7 886	54 804

Note 4 - Midlertidige forskjeller - utsatt skatt/skattefordel

Utsatt skatt/utsatt skattefordel i balansen avsettes på grunnlag av forskjeller mellom regnskapsmessige og skattemessige verdier i henhold til norsk regnskapsstandard for skatt.

Midlertidige skatteøkende og skattereduserende forskjeller som kan utlignes er nettoført.

Midlertidige forskjeller knyttet til:	01.01.2025	31.12.2025	Endring
Gevinst- og tapskonto	722 994	578 395	144 599
Netto forskjeller	722 994	578 395	144 599
Sum midlertidige forskjeller som inngår i grunnlag for utsatt skatt/skattefordel	722 994	578 395	144 599
Utsatt skatt 31.12.2025 basert på 22 %	159 059	127 247	31 812


Note 5 - Konsern, tilknyttet selskap m.v.

Mer om tilknyttet selskap/datterselskap

Datterselskapet Intertech AS	100% eierandel	Resultat kr 237.672	EK kr 337.738
------------------------------	----------------	---------------------	---------------



NIDAROS INVEST AS
992 755 539



Note 6 - Aksjekapital

Aksjeklasse	Antall aksjer	Aksjenes pålydende	Bokført verdi
Ordinære	100	1 000	100 000

Aksjonærer	Antall aksjer	Eierandel %	Aksjeklasse
LARS OLAV KROGSTAD	100	100,00	Ordinære

Note 7 - Egenkapital


	Aksjekapital	Opptjent egenkapital	Sum
Egenkapital 31.12.2024	100 000	3 172 377	3 272 377
Årsresultat	0	1 179 994	1 179 994
Egenkapital 31.12.2025	100 000	4 352 371	4 452 371

Note 8 - Lån og sikkerhetsstillelse til ledende personer, eiere med videre

Det er ikke gitt lån eller sikkerhetsstillelse til medlemmer av styrende organer.

Mer om lån og sikkerhetsstillelse

Inkludert i annen kortsiktig gjeld er gjeld til aksjonær med kr 1.681.382. Det er beregnet renter med 5%.




Ordinær generalforsamling for 992755539 NIDAROS INVEST AS

Behandling av årsregnskap for 2025

Innhold

1. Innkalling til ordinær generalforsamling i NIDAROS INVEST AS
2. Protokoll fra ordinær generalforsamling i NIDAROS INVEST AS



Innkalling til ordinær generalforsamling i NIDAROS INVEST AS

Sted: I selskapets lokaler i Trondheim

Dato: 23.03.2026

Klokken: 12:00


Agenda:

1. Valg av møteleder
2. Godkjenning av innkallingen og dagsordenen
3. Valg av representant til å undertegne protokollen med møtelederen
4. Godkjenning av styrets forslag til årsregnskap, herunder disponering av årets resultat
5. Valg av styremedlemmer
6. Fastsettelse av styrets honorar for siste år
7. Valg av revisor
8. Eventuelt

Aksjeeiere som selv ikke møter, kan møte ved fullmektig.

På vegne av styret i NIDAROS INVEST AS

Lars Olav Krogstad
styrets leder



Protokoll fra ordinær generalforsamling i NIDAROS INVEST AS

Sted: Selskapets lokaler i Trondheim

Dato: 23.03.2026

Kl: 12:00

Til stede var:

LARS OLAV KROGSTAD som representerer 100 aksjer og stemmer.

Således var alle aksjene og stemmene representert.

Referat:

1. Valg av møteleder:

Lars Olav Krogstad ble valgt til å lede møtet.

2. Godkjenning av innkallingen og dagsordenen:

Det fremkom ingen innvendinger til innkallingen. Innkallingen og dagsordenen ble dermed godkjent.


3. Valg av representant til å undertegne protokollen sammen med møtelederen:

Lars Olav Krogstad ble valgt til å undertegne protokollen sammen med møtelederen.

4. Godkjenning av styrets forslag til årsregnskap, herunder disponering av årets resultat:

Styrets forslag til selskapets årsregnskap ble gjennomgått. Årsregnskapet ble enstemmig godkjent.

Styrets forslag overfor generalforsamlingen med et utbytte på totalt NOK 0 som innebærer at det utbetales et utbytte på NOK 0 per aksje til alle som er registrert som aksjeeiere per 31.12.2025. Generalforsamlingen vedtok utbetaling av utbytte i tråd med styrets forslag. Utbytte skal senest utbetales innen den. 31.12.2026.



5. Valg av styremedlemmer:

Sittende styre ble gjenvalgt i sin helhet. Styret består herved av følgende personer:

Lars Olav Krogstad, styrets leder / daglig leder

6. Fastsettelse av styrets honorar for siste år mv.:

Styrets honorar for siste år ble fastsatt til NOK 0. Retningslinjer for styrets honorar neste år ble fastsatt til å være uendret.

7. Valg av revisor:

Fravalg av revisor ble opprettholdt.

8. Eventuelt:

Det forelå ingen saker under dette punktet.


Trondheim, 23.03.2026

Lars Olav Krogstad

Møteleder

Lars Olav Krogstad

Valgt til å undertegne protokollen



BankID Signing
Lars Olav Krogstad
2026-03-23

NIDAROS INVEST AS
992755539

Skattemelding

23.03.2026 10:28
Side 1/8

Rapporteringsperiode Årsoppgjør
Opplysninger t.o.m. 31.12.2025

Inntekt og underskudd

Underskudd til frømføring

Fremført underskudd fra tidligere år 0

Inntekt

Næringsinntekt 35 846

Inntekt før fradrag for eventuelt avgitt konsemdbidrag 35 846

Samlet inntekt 35 846

Spesifikasjon av forhold relevante for beskatning

Verdipapirfond

Fondets navn Arctic Norwegian Value Creation

Land Norge

Er verdipapirfondet omfattet av fritaksmetoden? Ja

Antall andeler 65,4553

Utbytte 0

Renteinntekt 0

Sum gevinst, aksjedel 4 600

Verdipapirfond

Fondets navn ARGA Emerging Market Equilty Fund

Land Norge

Er verdipapirfondet omfattet av fritaksmetoden? Ja

Antall andeler 19 842,8078

Utbytte 0

Renteinntekt 0

Sum gevinst, aksjedel 29 785

Verdipapirfond

Fondets navn Bin Yuan Greater China

Land Norge

Er verdipapirfondet omfattet av fritaksmetoden? Ja

Antall andeler 2 027,681

Utbytte 0

Renteinntekt 0

Sum gevinst, aksjedel 6 287

Verdipapirfond

Fondets navn Holberg Norge

Land Norge

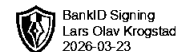
Er verdipapirfondet omfattet av fritaksmetoden? Ja

Antall andeler 155,8183

Utbytte 0

Renteinntekt 0

Sum gevinst, aksjedel 6 990



23.03.2026 10:28
Side 2/8

NIDAROS INVEST AS
992755539

Skattemelding

Rapporteringsperiode Årsoppgjør
Opplysninger t.o.m. 31.12.2025

Verdipapirfond

Fondets navn	Impax Global Equity Oppotunities
Land	Norge
Er verdipapirfondet omfattet av fritaksmetoden?	Ja
Antall andeler	421 575,652
Utbytte	0
Renteinntekt	0
Sum gevinst, aksjedel	7 637

Verdipapirfond

Fondets navn	Investeringskonto Handelsbanken
Er verdipapirfondet omfattet av fritaksmetoden?	Ja
Antall andeler	0,0
Utbytte	0
Renteinntekt	0
Sum gevinst, aksjedel	309 855

Verdipapirfond

Fondets navn	Jenninson Global Opportunities
Land	Norge
Er verdipapirfondet omfattet av fritaksmetoden?	Ja
Antall andeler	356,604
Utbytte	0
Renteinntekt	0
Sum gevinst, aksjedel	22 079

Verdipapirfond

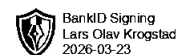
Fondets navn	JO Hambro Global Opportunities
Land	Norge
Er verdipapirfondet omfattet av fritaksmetoden?	Ja
Antall andeler	40 691,501
Utbytte	0
Renteinntekt	0
Sum gevinst, aksjedel	8 700

Verdipapirfond

Fondets navn	Polar Capital Emerging Market Stars
Land	Norge
Er verdipapirfondet omfattet av fritaksmetoden?	Ja
Antall andeler	3 365,978
Utbytte	0
Renteinntekt	0
Sum gevinst, aksjedel	20 043

Verdipapirfond

Fondets navn	Schroder Global Recovery
Land	Norge
Er verdipapirfondet omfattet av fritaksmetoden?	Ja
Antall andeler	386,82
Utbytte	0
Renteinntekt	0



BankID Signing
Lars Olav Krogstad
2026-03-23

NIDAROS INVEST AS
992755539

Skattemelding

23.03.2026 10:28
Side 3/8

Rapporteringsperiode Årsoppgjør
Opplysninger t.o.m. 31.12.2025

Sum gevinst, aksjedel 19 270

Verdipapirfond

Fondets navn SGA Global Growth

Land Norge

Er verdipapirfondet omfattet av fritaksmetoden? Ja

Antall andeler 5 098,659

Utbytte 0

Renteinntekt 0

Sum gevinst, aksjedel 4 268

Aksje ikke i aksjonærregisteret

Navn på aksjeselskap Intertech AS

Organisasjonsnummer 934908503

Land Norge

Er omfattet av fritaksmetoden Ja

Antall aksjer 100,0

Utbytte 0

Aksje ikke i aksjonærregisteret

Navn på aksjeselskap Medialab AS

Organisasjonsnummer 992764732

Land Norge

Er omfattet av fritaksmetoden Ja

Antall aksjer 0,0

Utbytte 0

Gevinst ved realisasjon 828 473

Formue og gjeld

Formuesobjekt

Formuesobjekt med verdsettingsrabatt - aksjer mv. 393 593

Formuesobjekt uten verdsettingsrabatt 6 173 357

Gjeld

Annen gjeld 1 686 338

Samlet verdi før eventuell verdsettingsrabatt 6 566 950

Samlet gjeld 1 686 338

Opplysning om skattesubjekt

Er selskapet børsnotert eller heleid av et børsnotert selskap? Nei

Har selskapet mottatt eller overført skattefrie eiendeler eller forpliktelser? Nei


Har foretaket virksomhet med fast driftssted/ filial i utlandet? Nei

Skal selskapet rapportere opplysninger om ytelser mellom selskap og personlig aksjonær, deltaker eller nærstående til denne? Ja

Er omfattet av finansskatt på lønn og overskudd? Nei

Eierskap

Har selskapet blitt del av et konsern i løpet av inntektsåret? Ja



BankID Signing
Lars Olav Krogstad
2026-03-23

NIDAROS INVEST AS
992755539

Skattemelding

23.03.2026 10:28
Side 4/8

Rapporteringsperiode Årsoppgjør
Opplysninger t.o.m. 31.12.2025

Norsk konsernspiss

Navn på norsk konsernspiss	Nidaros Invest AS
Identifikasjonsnummer til norsk konsernspiss	992755539
Land	Norge
Omfatter filialregnskapet alle inntekter, kostnader, eiendeler og gjeld for hovedkontor og filial?	Nei
Er fullt avviklet i inntektsåret	Nei

Verdsetting av aksje

Samlet verdi av aksjene bak selskapet	4 880 612
---------------------------------------	-----------

Begrensning av rentefradrag i konsern og mellom nærstående

Rentebegrensning

Er selskapet i konsern (iht. reglene for rentebegrensning)?	Nei
---	-----

Grunnlag for beregning av selskapets netto rentekostnad

Totale rentekostnader	79 549
Totale renteinntekter	12 620
Netto rentekostnader	67 481

Fremførbær rentekostnad ved utgangen av inntektsåret	0
--	---

Beregningsgrunnlag for rentefradragsramme

Beregningsgrunnlag for rentefradragsramme	40 747
---	--------

Beregningsgrunnlag tillegg eller fradrag i inntekt


Netto rentekostnad	67 481
Rentefradragsramme	10 187
Differanse mellom netto rentekostnad og rentefradragsrammen	57 294
Tillegg i inntekt når netto rentekostnader overstiger fradragsrammen	0
Årets tillegg i inntekt	0
Fradrag i inntekt som følge av rentebegrensning	0

Rentefradrag til fremføring i inntektsåret

Andel av årets rentekostnader som kan fremføres	0
---	---

Opplysninger om konsernbidrag med skatteeffekt som er unntatt rentebegrensning

Har selskapet mottatt konsernbidrag med skatteeffekt direkte eller indirekte fra selskap som er unntatt rentebegrensning eller benytter unntaksregel?	Nei
---	-----



BankID Signing
Lars Olav Krogstad
2026-03-23

NIDAROS INVEST AS
992755539

Næringsspesifikasjon

23.03.2026 10:28
Side 5/8

Rapporteringsperiode
Opplysninger t.o.m.

Årsoppgjør
31.12.2025

Resultatregnskap

Driftskostnad

Sum driftskostnad 45 653,25

Annen driftskostnad

6400 Leie av maskiner, inventar og utstyr med mer 1 934,00

6700 Regnskapsjenester, rådgivning med mer 43 536,50

7700 Andre kostnader 182,75

Sum finansinntekt 1 742 249,00

Sum finanskostnad 540 527,60

Sum skattekostnad -23 925,73

Finansinntekt

8030 Renteinntekt fra foretak i samme konsern 5 000,00

8050 Annen renteinntekt 7 620,00

8074 Gevinst ved realisasjon av aksjer, egenkapitalbevis og fondsandeler 958 132,00

8079 Andre finansinntekter 3 829,00

8080 Verdiøkning av finansielle instrumenter vurdert til virkelig verdi 767 668,00

Finanskostnad

8150 Annen rentekostnad 79 728,00

8174 Tap ved realisasjon av aksjer, egenkapitalbevis og fondsandeler 309 854,85

8179 Andre finanskostnader 150 944,75

Skattekostnad

8300 Betalbar skatt på ordinært resultat 7 886,00

8322 Nedgang i utsatt skatt/økning i utsatt skattefordel på ordinært resultat 31 811,73

Årsresultat 1 179 993,88

Balanseregnskap

Anleggsmiddel

Sum balanseverdi for anleggsmiddel 100 000,00

Balanseverdi for anleggsmiddel

1313 Investeringer i andre datter- og konsernselskap 100 000,00

Omløpsmiddel

Sum balanseverdi for omløpsmiddel 6 173 842,30

Balanseverdi for omløpsmiddel

1570 Andre kortsiktige krav/forordringer 110 000,00

1810 Markedsbaserte aksjer og verdipapirfondsandeler 4 509 805,00

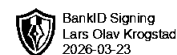
1920 Bankinnskudd 1 554 037,30

Gjeld og egenkapital

Sum langsiktig gjeld 127 246,93

Sum kortsiktig gjeld 1 694 224,34

Sum egenkapital 4 452 371,03



BankID Signing
Lars Olav Krogstad
2026-03-23

NIDAROS INVEST AS
992755539

Næringsspesifikasjon

23.03.2026 10:28
Side 6/8

Rapporteringsperiode Årsoppgjør
Opplysninger t.o.m. 31.12.2025

Langsiktig gjeld

2120 Utsatt skatt 127 246,93

Kortsiktig gjeld

2400 Gjeld til leverandører 4 109,00

2500 Betalbar skatt, ikke fastsatt 7 886,00

2910 Gjeld til ansatte og personlige eiere 1 681 381,55

2990 Annen kortsiktig gjeld 847,79

Egenkapital

2000 Aksjekapital/Egenkapital andre foretak 100 000,00

2050 Positiv egenkapital 4 352 371,03

Sum balanseverdi for eiendel 6 273 842,30

Sum gjeld og egenkapital 6 273 842,30

Spesifikasjon av anleggsmiddel

Gevinst og tapskonto

ID-nummer for gevinst- og tapskonto {157926C3-2025-4DC1-A92C-BA2E0B1F69B5}

Kommune Trondheim (5001)

Inngående verdi 1. januar 722 993,92

Gevinst ved salg, uttak og annen realisasjon 0,00

Tap ved salg, uttak og annen realisasjon 0,00

Gevinst ved realisasjon av all buskap på gårdsbruk ved opphør 0,00

Inngående verdi fra ervervet gevinst- og tapskonto 0,00

Verdi av realisert gevinst- og tapskonto 0,00

Grunnlag for årets inntekts- og fradragsføring 722 993,92

Sats for inntekts- eller fradragsføring (i prosent) 20,00

Inntekt fra gevinst- og tapskonto 144 598,78

Utgående verdi 31. desember 578 395,14

Beregnet næringsinntekt

Fordelt beregnet næringsinntekt for upersonlig skattepliktig

Skattemessig resultat før eventuelt fradrag for etterbetaling 35 845,53

Skattemessig resultat etter eventuelt fradrag for etterbetaling 35 845,53

Skattemessig resultat 35 845,53

Forskjell mellom regnskapsmessig og skattemessig verdi

Permanent forskjell

Ikke fradragsberettigede kostnader (representasjon, kontingenter, gaver, andre) 150 944,75


Rentekostnad på fastsatt skatt 179,00

Regnskapsmessig tap ved realisasjon av aksjer og andre finansielle instrumenter 309 854,85

Negativ skattekostnad 23 925,73

Tilbakeføring av verdøkning av finansielle instrumenter vurdert til virkelig verdi 767 668,00

Regnskapsmessig gevinst ved realisasjon av aksjer og andre finansielle instrumenter 958 132,00



BankID Signing
Lars Olav Krogstad
2026-03-23

NIDAROS INVEST AS
992755539

Næringsspesifikasjon

23.03.2026 10:28
Side 7/8

Rapporteringsperiode Årsoppgjør
Opplysninger t.o.m. 31.12.2025

Midlertidig forskjell

Midlertidig forskjellstype	Andre fordringer (også langsiktige)
Regnskapsmessig verdi	110 000,00
Skattemessig verdi	110 000,00
Regnskapsmessig verdi i forrige inntektsår	105 000,00
Skattemessig verdi i forrige inntektsår	105 000,00

Midlertidig forskjell

Midlertidig forskjellstype	Positiv saldo på gevinst- og tapskonto
Skattemessig verdi	578 395,14
Skattemessig verdi i forrige inntektsår	722 993,92
Sum tillegg i næringsinntekt	460 978,60
Sum fradrag i næringsinntekt	1 749 725,73
Sum endring i midlertidig forskjell	144 598,78

Virksomhet

Regnskapspliktstype Full regnskapsplikt

Regnskapsperiode

Regnskapsperiode start 2025-01-01
Regnskapsperiode slutt 2025-12-31

Virksomhetstype Øvrig selskap
Regeltype for årsregnskap Regnskapslovens regler for små foretak

Kontaktperson

Navn Lars Olav Krogstad
E-post hege@soldi.no
Mobilnummer 48241632
SMS-nummer 48241632

Spesifikasjon av omløpsmiddel

Spesifikasjon av skattemessig verdi på fordring

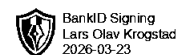
Annen fordring 110 000,00
Sum skattemessig verdi på fordring 110 000,00

Egenkapitalavstemming

Egenkapital pr 31.12. i fjor 3 272 377,15
Sum tillegg til inngående egenkapital 1 179 993,88

Egenkapitalendring

Årets overskudd 1 179 993,88
Egenkapital pr 31.12. 4 452 371,03



BankID Signing
Lars Olav Krogstad
2026-03-23

NIDAROS INVEST AS
992755539

Næringsspesifikasjon

23.03.2026 10:28
Side 8/8

Rapporteringsperiode Årsoppgjør
Opplysninger t.o.m. 31.12.2025

Andre forhold

Ytelse fra aksjonær deltaker eller nærstående

Lån

Kostnadsførte renter	80 066
Lånesaldo ved utgangen av inntektsår	1 681 382
Skal bekreftes av revisor	Nei

Funksjonell valuta

Valutakurs	1
Valutakode	Norsk krone
Valutaverdi	1