



ÅRSREGNSKAPET FOR REGNSKAPSÅRET 2023 - GENERELL INFORMASJON

Enheten

Organisasjonsnummer:	914 135 052
Organisasjonsform:	Aksjeselskap
Foretaksnavn:	IKM HOLDING AS
Forretningsadresse:	Ljosheimvegen 14 4051 SOLA

Regnskapsår

Årsregnskapets periode:	01.01.2023 - 31.12.2023
-------------------------	-------------------------

Konsern

Mørselskap i konsern:	Ja
Konsernregnskap lagt ved:	Ja

Regnskapsregler

Regler for små foretak benyttet:	Nei
Benyttet ved utarbeidelsen av årsregnskapet til selskapet:	Regnskapslovens alminnelige regler
Benyttet ved utarbeidelsen av årsregnskapet til konsernet:	Regnskapslovens alminnelige regler

Årsregnskapet fastsatt av kompetent organ

Bekreftet av representant for selskapet:	Ståle Kyllingstad
Dato for fastsettelse av årsregnskapet:	24.06.2024

Grunnlag for avgivelse

År 2023: Årsregnskapet er elektronisk innlevert
År 2022: Tall er hentet fra elektronisk innlevert årsregnskap fra 2023

Det er ikke krav til at årsregnskapet m.v. som sendes til Regnskapsregisteret er undertegnet. Kontrollen på at dette er utført ligger hos revisor/enhetens øverste organ. Sikkerheten ivaretas ved at innsender har rolle/rettighet for innsending av årsregnskapet via Altinn, og ved at det bekreftes at årsregnskapet er fastsatt av kompetent organ.

Brønnøysundregistrene, 07.08.2025



Resultatregnskap

Beløp i: NOK	Note	2023	2022
RESULTATREGNSKAP			
Kostnader			
Annen driftskostnad	3,5	590 000	187 000
Sum kostnader		590 000	187 000
Driftsresultat		-590 000	-187 000
Finansinntekter og finanskostnader			
Inntekt fra datterselskap		59 436 000	113 700 000
Annen renteinntekt		170 000	6 000
Sum finansinntekter		59 606 000	113 706 000
Annen rentekostnad		276 000	182 000
Sum finanskostnader		276 000	182 000
Netto finans		59 330 000	113 524 000
Ordinært resultat før skattekostnad		58 740 000	113 337 000
Skattekostnad	8	119 000	-69 000
Ordinært resultat etter skattekostnad		58 621 000	113 406 000
Årsresultat		58 621 000	113 406 000
Overføringer og disponeringer			
Overføringer til/fra annen egenkapital		58 621 000	113 406 000
Sum overføringer og disponeringer		58 621 000	113 406 000



Balanse

Beløp i: NOK	Note	2023	2022
BALANSE - EIENDELER			
Anleggsmidler			
Immaterielle eiendeler			
Utsatt skattefordel	8	1 416 000	1 517 000
Sum immaterielle eiendeler		1 416 000	1 517 000
Finansielle anleggsmidler			
Investering i datterselskap	9,11	726 239 000	725 275 000
Sum finansielle anleggsmidler		726 239 000	725 275 000
Sum anleggsmidler		727 655 000	726 792 000
Omløpsmidler			
Varer			
Fordringer			
Konsernfordringer	9,10	1 236 000	7 000 000
Sum fordringer		1 236 000	7 000 000
Bankinnskudd, kontanter og lignende			
Bankinnskudd, kontanter og lignende	14	10 372 000	266 000
Sum bankinnskudd, kontanter og lignende		10 372 000	266 000
Sum omløpsmidler		11 608 000	7 266 000
SUM EIENDELER		739 263 000	734 058 000
BALANSE - EGENKAPITAL OG GJELD			
Egenkapital			
Innskutt egenkapital			
Aksjekapital	15	175 000	175 000
Overkurs	15	57 000	57 000
Sum innskutt egenkapital		232 000	232 000



Balanse

Beløp i: NOK	Note	2023	2022
Opptjent egenkapital			
Annen egenkapital	15	728 059 000	727 637 000
Sum opptjent egenkapital		728 059 000	727 637 000
Sum egenkapital		728 291 000	727 869 000
Gjeld			
Langsiktig gjeld			
Annen langsiktig gjeld			
Langsiktig konserngjeld	10	9 919 000	6 069 000
Sum annen langsiktig gjeld		9 919 000	6 069 000
Sum langsiktig gjeld		9 919 000	6 069 000
Kortsiktig gjeld			
Leverandørgjeld		0	48 000
Betalbar skatt		18 000	0
Annen kortsiktig gjeld		1 035 000	72 000
Sum kortsiktig gjeld		1 053 000	120 000
Sum gjeld		10 972 000	6 189 000
SUM EGENKAPITAL OG GJELD		739 263 000	734 058 000



Konsernets resultatregnskap

Beløp i: NOK	Note	2023	2022
RESULTATREGNSKAP			
Inntekter			
Salgsinntekt	2	6 670 071 000	5 256 611 000
Sum inntekter		6 670 071 000	5 256 611 000
Kostnader			
Varekostnad		2 380 719 000	1 735 095 000
Lønnskostnad	3	2 784 919 000	2 218 127 000
Av- og nedskrivning på materielle/immaterielle driftsmidler	4	288 193 000	246 073 000
Annen driftskostnad	3,5	726 542 000	606 742 000
Sum kostnader		6 180 373 000	4 806 037 000
Driftsresultat		489 698 000	450 574 000
Finansinntekter og finanskostnader			
Annen renteinntekt		15 021 000	10 835 000
Annen finansinntekt	7,17	42 886 000	20 388 000
Sum finansinntekter		57 907 000	31 223 000
Nedskrivning av finansielle eiendeler		1 799 000	2 280 000
Annen rentekostnad		79 049 000	49 716 000
Resultat tilknyttede selskaper		10 665 000	10 304 000
Annen finanskostnad		8 812 000	5 716 000
Sum finanskostnader		100 325 000	68 016 000
Netto finans		-42 418 000	-36 793 000
Ordinært resultat før skattekostnad		447 280 000	413 781 000
Skattekostnad	8	116 847 000	82 853 000
Ordinært resultat etter skattekostnad		330 433 000	330 928 000
Årsresultat		330 433 000	330 928 000
Minoritetsinteresser		28 682 000	27 948 000
Årsresultat etter minoritetsinteresser		301 751 000	302 980 000



Konsernets resultatregnskap

Beløp i: NOK	Note	2023	2022
Overføringer og disponeringer			
Overføringer til/fra annen egenkapital		301 751 000	302 980 000
Sum overføringer og disponeringer		301 751 000	302 980 000



Konsernets balanse

Beløp i: NOK	Note	2023	2022
BALANSE - EIENDELER			
Anleggsmidler			
Immaterielle eiendeler			
F&U, kontrakt, lisenser m.m	4	89 019 000	55 931 000
Varemerker	4	36 300 000	36 300 000
Utsatt skattefordel	8	2 481 000	4 354 000
Goodwill	4	300 694 000	271 775 000
Sum immaterielle eiendeler		428 494 000	368 360 000
Varige driftsmidler			
Tomter, bygninger og annen fast eiendom	4,9	2 665 000	2 860 000
Maskiner, inventar og anlegg	4,9	1 038 753 000	1 000 524 000
Sum varige driftsmidler		1 041 418 000	1 003 384 000
Finansielle anleggsmidler			
Investeringer i tilknyttet selskap	6	57 219 000	64 859 000
Investering i andre aksjer og andeler	6	135 110 000	100 151 000
Andre langsiktige fordringer	5,9	39 258 000	23 177 000
Sum finansielle anleggsmidler		231 587 000	188 187 000
Sum anleggsmidler		1 701 499 000	1 559 931 000
Omløpsmidler			
Varer			
Varer	9,12	252 231 000	145 636 000
Sum varer		252 231 000	145 636 000
Fordringer			
Kundefordringer	9,13	1 423 862 000	1 115 721 000
Opptjent, ikke fakturert inntekt		155 271 000	147 813 000
Andre fordringer	9	311 253 000	123 757 000
Sum fordringer		1 890 386 000	1 387 291 000
Bankinnskudd, kontanter og lignende			
Bankinnskudd, kontanter og lignende	14	308 573 000	209 650 000
Sum bankinnskudd, kontanter og lignende		308 573 000	209 650 000



Konsernets balanse

Beløp i: NOK	Note	2023	2022
Sum omløpsmidler		2 451 190 000	1 742 577 000
SUM EIENDELER		4 152 689 000	3 302 508 000
BALANSE - EGENKAPITAL OG GJELD			
Egenkapital			
Innskutt egenkapital			
Aksjekapital	15	175 000	175 000
Overkurs	15	57 000	57 000
Sum innskutt egenkapital		232 000	232 000
Opptjent egenkapital			
Annen egenkapital	15	1 298 234 000	1 020 804 000
Minoritetsinteresser	15	75 070 000	55 606 000
Sum opptjent egenkapital		1 373 304 000	1 076 410 000
Sum egenkapital		1 373 536 000	1 076 642 000
Gjeld			
Langsiktig gjeld			
Utsatt skatt	8	19 913 000	15 021 000
Avsetning forpliktelser		1 913 000	1 979 000
Sum avsetninger for forpliktelser		21 826 000	17 000 000
Annen langsiktig gjeld			
Gjeld til kredittinstitusjoner	9,16,1 7	461 569 000	474 624 000
Leasingforpliktelser	4,9,16	259 331 000	259 984 000
Øvrig langsiktig gjeld	16	21 075 000	2 699 000
Sum annen langsiktig gjeld		741 975 000	737 307 000
Sum langsiktig gjeld		763 801 000	754 307 000
Kortsiktig gjeld			
Kassakreditt	9	344 596 000	308 168 000
Leverandørgjeld		443 656 000	354 863 000



Konsernets balanse

Beløp i: NOK	Note	2023	2022
Betalbar skatt	8	75 606 000	48 046 000
Skyldige offentlige avgifter		249 274 000	200 010 000
Annen kortsiktig gjeld		902 220 000	560 472 000
Sum kortsiktig gjeld		2 015 352 000	1 471 559 000
Sum gjeld		2 779 153 000	2 225 866 000
SUM EGENKAPITAL OG GJELD		4 152 689 000	3 302 508 000



Brønnøysundregistrene

ÅRSREGNSKAP FOR REGNSKAPSÅRET 2023 - GENERELL INFORMASJON

Journalnummer: 2024 637692

Enheten

Organisasjonsnummer: 914 135 052
Organisasjonsform: Aksjeselskap
Foretaksnavn: IKM HOLDING AS
Forretningsadresse: Ljosheimvegen 14
4051 SOLA

Regnskapsår

Årsregnskapets periode: 01.01.2023 - 31.12.2023

Konsern

Morselskap i konsern: Ja
Konsernregnskap lagt ved: Ja

Regnskapsregler

Regler for små foretak benyttet: Nei
Benyttet ved utarbeidelsen av
årsregnskapet til selskapet: Regnskapslovens alminnelige regler
Benyttet ved utarbeidelsen av
årsregnskapet til konsernet: Regnskapslovens alminnelige regler

Årsregnskapet fastsatt av kompetent organ

Bekreftet av representant for selskapet: Ståle Kyllingstad
Dato for fastsettelse av årsregnskapet: 24.06.2024

Grunnlag for avgivelse

År 2023: Årsregnskap er elektronisk innlevert.
År 2022: Tall er hentet fra elektronisk innlevert årsregnskap fra 2023.

Det er ikke krav til at årsregnskapet m.v. som sendes til Regnskapsregisteret er undertegnet. Kontrollen på at dette er utført ligger hos revisor/enhetens øverste organ. Sikkerheten ivaretas ved at innsender har rolle/rettighet for innsending av årsregnskapet via Altinn, og ved at det bekreftes at årsregnskapet er fastsatt av kompetent organ.

Brønnøysundregistrene, 08.08.2024



Organisasjonsnr: 914 135 052
IKM HOLDING AS

RESULTATREGNSKAP

Beløp i: NOK	Note	2023	2022
RESULTATREGNSKAP			
Kostnader			
Annen driftskostnad	3,5	590 000	187 000
Sum kostnader		590 000	187 000
Driftsresultat		-590 000	-187 000
Finansinntekter og finanskostnader			
Inntekt fra datterselskap		59 436 000	113 700 000
Annen renteinntekt		170 000	6 000
Sum finansinntekter		59 606 000	113 706 000
Annen rentekostnad		276 000	182 000
Sum finanskostnader		276 000	182 000
Netto finans		59 330 000	113 524 000
Ordinært resultat før skattekostnad		58 740 000	113 337 000
Skattekostnad	8	119 000	-69 000
Ordinært resultat etter skattekostnad		58 621 000	113 406 000
Årsresultat		58 621 000	113 406 000
Overføringer og disponeringer			
Overføringer til/fra annen egenkapital		58 621 000	113 406 000
Sum overføringer og disponeringer		58 621 000	113 406 000



Annen langsiktig gjeld			
Langsiktig konserngjeld	10	9 919 000	6 069 000
Sum annen langsiktig gjeld		9 919 000	6 069 000
Sum langsiktig gjeld		9 919 000	6 069 000
Kortsiktig gjeld			
Leverandørgjeld		0	48 000
Betalbar skatt		18 000	0
Annen kortsiktig gjeld		1 035 000	72 000
Sum kortsiktig gjeld		1 053 000	120 000
Sum gjeld		10 972 000	6 189 000
SUM EGENKAPITAL OG GJELD		739 263 000	734 058 000



Organisasjonsnr: 914 135 052
IKM HOLDING AS

KONSERNRESULTATREGNSKAP

Beløp i: NOK	Note	2023	2022
RESULTATREGNSKAP			
Inntekter			
Salgsinntekt	2	6 670 071 000	5 256 611 000
Sum inntekter		6 670 071 000	5 256 611 000
Kostnader			
Varekostnad		2 380 719 000	1 735 095 000
Lønnskostnad	3	2 784 919 000	2 218 127 000
Av- og nedskrivning på materielle/immaterielle driftsmidler	4	288 193 000	246 073 000
Annen driftskostnad	3,5	726 542 000	606 742 000
Sum kostnader		6 180 373 000	4 806 037 000
Driftsresultat		489 698 000	450 574 000
Finansinntekter og finanskostnader			
Annen renteinntekt		15 021 000	10 835 000
Annen finansinntekt	7,17	42 886 000	20 388 000
Sum finansinntekter		57 907 000	31 223 000
Nedskrivning av finansielle eiendeler		1 799 000	2 280 000
Annen rentekostnad		79 049 000	49 716 000
Resultat tilknyttede selskaper		10 665 000	10 304 000
Annen finanskostnad		8 812 000	5 716 000
Sum finanskostnader		100 325 000	68 016 000
Netto finans		-42 418 000	-36 793 000
Ordinært resultat før skattekostnad			
Skattekostnad	8	116 847 000	82 853 000
Ordinært resultat etter skattekostnad		330 433 000	330 928 000
Årsresultat		330 433 000	330 928 000
Minoritetsinteresser		28 682 000	27 948 000
Årsresultat etter minoritetsinteresser		301 751 000	302 980 000
Overføringer og disponeringer			
Overføringer til/fra annen egenkapital		301 751 000	302 980 000
Sum overføringer og disponeringer		301 751 000	302 980 000





Organisasjonsnr: 914 135 052
IKM HOLDING AS

KONSERNBALANSE

Beløp i: NOK	Note	2023	2022
BALANSE - EIENDELER			
Anleggsmidler			
Immaterielle eiendeler			
F&U, kontrakt, lisenser m.m	4	89 019 000	55 931 000
Varemerker	4	36 300 000	36 300 000
Utsatt skattefordel	8	2 481 000	4 354 000
Goodwill	4	300 694 000	271 775 000
Sum immaterielle eiendeler		428 494 000	368 360 000
Varige driftsmidler			
Tomter, bygninger og annen fast eiendom	4,9	2 665 000	2 860 000
Maskiner, inventar og anlegg	4,9	1 038 753 000	1 000 524 000
Sum varige driftsmidler		1 041 418 000	1 003 384 000
Finansielle anleggsmidler			
Investeringer i tilknyttet selskap	6	57 219 000	64 859 000
Investering i andre aksjer og andeler	6	135 110 000	100 151 000
Andre langsiktige fordringer	5,9	39 258 000	23 177 000
Sum finansielle anleggsmidler		231 587 000	188 187 000
Sum anleggsmidler		1 701 499 000	1 559 931 000
Omløpsmidler			
Varer			
Varer	9,12	252 231 000	145 636 000
Sum varer		252 231 000	145 636 000
Fordringer			
Kundefordringer	9,13	1 423 862 000	1 115 721 000
Opptjent, ikke fakturert inntekt		155 271 000	147 813 000
Andre fordringer	9	311 253 000	123 757 000
Sum fordringer		1 890 386 000	1 387 291 000
Bankinnskudd, kontanter og lignende			
Bankinnskudd, kontanter og lignende	14	308 573 000	209 650 000
Sum bankinnskudd, kontanter og lignende		308 573 000	209 650 000
Sum omløpsmidler		2 451 190 000	1 742 577 000



SUM EIENDELER		4 152 689 000	3 302 508 000
BALANSE - EGENKAPITAL OG GJELD			
Egenkapital			
Innskutt egenkapital			
Aksjekapital	15	175 000	175 000
Overkurs	15	57 000	57 000
Sum innskutt egenkapital		232 000	232 000
Opptjent egenkapital			
Annen egenkapital	15	1 298 234 000	1 020 804 000
Minoritetsinteresser	15	75 070 000	55 606 000
Sum opptjent egenkapital		1 373 304 000	1 076 410 000
Sum egenkapital		1 373 536 000	1 076 642 000
Gjeld			
Langsiktig gjeld			
Utsatt skatt	8	19 913 000	15 021 000
Avsetning forpliktelser		1 913 000	1 979 000
Sum avsetninger for forpliktelser		21 826 000	17 000 000
Annen langsiktig gjeld			
Gjeld til			
kredittinstitusjoner	9,16,17	461 569 000	474 624 000
Leasingforpliktelser	4,9,16	259 331 000	259 984 000
Øvrig langsiktig gjeld	16	21 075 000	2 699 000
Sum annen langsiktig gjeld		741 975 000	737 307 000
Sum langsiktig gjeld		763 801 000	754 307 000
Kortsiktig gjeld			
Kassakreditt	9	344 596 000	308 168 000
Leverandørgjeld		443 656 000	354 863 000
Betalbar skatt	8	75 606 000	48 046 000
Skyldige offentlige avgifter		249 274 000	200 010 000
Annen kortsiktig gjeld		902 220 000	560 472 000
Sum kortsiktig gjeld		2 015 352 000	1 471 559 000
Sum gjeld		2 779 153 000	2 225 866 000
SUM EGENKAPITAL OG GJELD		4 152 689 000	3 302 508 000



Organisasjonsnr: 914 135 052
IKM HOLDING AS

NOTEOPPLYSNINGER - SELSKAP - alle poster oppgitt i hele tall

Note

Antall årsverk i regnskapsåret
0.00

<u>Sum</u>	<u>Beløp</u>
------------	--------------

<u>Balanseført verdi 31.12.</u>	<u>Varige driftsmidler</u>	<u>Immaterielle eiend.</u>
---------------------------------	----------------------------	----------------------------

Konsernregnskap

Morselskapet sitt navn

Forretningskontor for morselskapet

Begrunnelse for at datterselskap er utelatt fra konsolideringen

<u>Samlet beløp - tilknyttet selskap</u>	<u>Årets</u>	<u>Fjorårets</u>
--	--------------	------------------

<u>Samlet beløp - foretak i samme konsern</u>	<u>Årets</u>	<u>Fjorårets</u>
---	--------------	------------------

<u>Samlet beløp - foretak i samme konsern</u>	<u>Årets</u>	<u>Fjorårets</u>
---	--------------	------------------

<u>Samlet beløp - felles kontrollert virksomhet</u>	<u>Årets</u>	<u>Fjorårets</u>
---	--------------	------------------

<u>Pantstillelse</u>	<u>Beløp</u>
----------------------	--------------

<u>Beholdning av egne aksjer</u>	<u>Antall</u>	<u>Pålydende</u>	<u>Andel av aksjek.</u>
----------------------------------	---------------	------------------	-------------------------



Organisasjonsnr: 914 135 052
IKM HOLDING AS

NOTEOPPLYSNINGER - KONSERN - alle poster oppgitt i hele tall

Note

Antall årsverk i regnskapsåret
3193.00

<u>Sum</u>	<u>Beløp</u>
<u>Balanseført verdi 31.12.</u>	<u>Varige driftsmidler Immaterielle eiend.</u>

Konsernregnskap

Morselskapet sitt navn

Forretningskontor for morselskapet

Begrunnelse for at datterselskap er utelatt fra konsolideringen

<u>Samlet beløp - tilknyttet selskap</u>	<u>Årets</u>	<u>Fjorårets</u>
--	--------------	------------------

<u>Samlet beløp - foretak i samme konsern</u>	<u>Årets</u>	<u>Fjorårets</u>
---	--------------	------------------

<u>Samlet beløp - foretak i samme konsern</u>	<u>Årets</u>	<u>Fjorårets</u>
---	--------------	------------------

<u>Samlet beløp - felles kontrollert virksomhet</u>	<u>Årets</u>	<u>Fjorårets</u>
---	--------------	------------------

<u>Pantstillelse</u>	<u>Beløp</u>
----------------------	--------------

<u>Beholdning av egne aksjer</u>	<u>Antall</u>	<u>Pålydende</u>	<u>Andel av aksjek.</u>
----------------------------------	---------------	------------------	-------------------------



Deloitte.

Deloitte AS
Knud Holms gate 8
NO-4005 Stavanger
Norway

+47 51 81 56 00
www.deloitte.no

Til generalforsamlingen i IKM Holding AS

UAVHENGIG REVISORS BERETNING

Konklusjon

Vi har revidert årsregnskapet for IKM Holding AS som består av:

- selskapsregnskapet, som består av balanse per 31. desember 2023, resultatregnskap, kontantstrømpoppstilling for regnskapsåret avsluttet per denne datoen og noter til årsregnskapet, herunder et sammendrag av viktige regnskapsprinsipper.
- konsernregnskapet, som består av balanse per 31. desember 2023, resultatregnskap, kontantstrømpoppstilling for regnskapsåret avsluttet per denne datoen og noter til årsregnskapet, herunder et sammendrag av viktige regnskapsprinsipper.

Etter vår mening

- oppfyller årsregnskapet gjeldende lovkrav,
- gir selskapsregnskapet et rettviseende bilde av selskapets finansielle stilling per 31. desember 2023 og av dets resultater og kontantstrømmer for regnskapsåret avsluttet per denne datoen i samsvar med regnskapslovens regler og god regnskapsskikk i Norge, og
- gir konsernregnskapet et rettviseende bilde av konsernets finansielle stilling per 31. desember 2023 og av dets resultater og kontantstrømmer for regnskapsåret avsluttet per denne datoen i samsvar med regnskapslovens regler og god regnskapsskikk i Norge.

Grunnlag for konklusjonen

Vi har gjennomført revisjonen i samsvar med International Standards on Auditing (ISA-ene). Våre oppgaver og plikter i henhold til disse standardene er beskrevet nedenfor under *Revisors oppgaver og plikter ved revisjonen av årsregnskapet*. Vi er uavhengige av selskapet og konsernet i samsvar med kravene i relevante lover og forskrifter i Norge og International Code of Ethics for Professional Accountants (inkludert internasjonale uavhengighetsstandarder) utstedt av International Ethics Standards Board for Accountants (IESBA-reglene), og vi har overholdt våre øvrige etiske forpliktelser i samsvar med disse kravene. Innhentet revisjonsbevis er etter vår vurdering tilstrekkelig og hensiktsmessig som grunnlag for vår konklusjon.

Øvrig informasjon

Styret (ledelsen) er ansvarlig for informasjonen i årsberetningen. Vår konklusjon om årsregnskapet ovenfor dekker ikke informasjonen i årsberetningen.

I forbindelse med revisjonen av årsregnskapet er det vår oppgave å lese årsberetningen. Formålet er å vurdere hvorvidt det foreligger vesentlig inkonsistens mellom årsberetningen og årsregnskapet og den kunnskap vi har opparbeidet oss under revisjonen av årsregnskapet, eller hvorvidt informasjon i årsberetningen ellers fremstår som vesentlig feil. Vi har plikt til å rapportere dersom årsberetningen fremstår som vesentlig feil. Vi har ingenting å rapportere i så henseende.

Basert på kunnskapen vi har opparbeidet oss i revisjonen, mener vi at årsberetningen

- er konsistent med årsregnskapet og
- inneholder de opplysninger som skal gis i henhold til gjeldende lovkrav.

Deloitte AS and Deloitte Advokatfirma AS are the Norwegian affiliates of Deloitte NSE LLP, a member firm of Deloitte Touche Tohmatsu Limited, a UK private company limited by guarantee ("DTTL"). DTTL and each of its member firms are legally separate and independent entities. DTTL and Deloitte NSE LLP do not provide services to clients. Please see www.deloitte.com/about to learn more about our global network of member firms.

Deloitte Norway conducts business through two legally separate and independent limited liability companies: Deloitte AS, providing audit, consulting, financial advisory and risk management services, and Deloitte Advokatfirma AS, providing tax and legal services.

Registrert i Foretaksregisteret
Medlemmer av Den norske Revisorforening
Organisasjonsnummer: 980 211 282



Deloitte.

Uavhengig revisors beretning
IKM Holding AS

Ledelsens ansvar for årsregnskapet

Ledelsen er ansvarlig for å utarbeide årsregnskapet og for at det gir et rettviseende bilde i samsvar med regnskapslovens regler og god regnskapsskikk i Norge. Ledelsen er også ansvarlig for slik internkontroll som den finner nødvendig for å kunne utarbeide et årsregnskap som ikke inneholder vesentlig feilinformasjon, verken som følge av misligheter eller utilsiktede feil.

Ved utarbeidelsen av årsregnskapet må ledelsen ta standpunkt til selskapets og konsernets evne til fortsatt drift og opplyse om forhold av betydning for fortsatt drift. Forutsetningen om fortsatt drift skal legges til grunn for årsregnskapet så lenge det ikke er sannsynlig at virksomheten vil bli avvirket.

Revisors oppgaver og plikter ved revisjonen av årsregnskapet

Vårt mål er å oppnå betryggende sikkerhet for at årsregnskapet som helhet ikke inneholder vesentlig feilinformasjon, verken som følge av misligheter eller utilsiktede feil, og å avgi en revisjonsberetning som inneholder vår konklusjon. Betyggende sikkerhet er en høy grad av sikkerhet, men ingen garanti for at en revisjon utført i samsvar med ISA-ene, alltid vil avdekke vesentlig feilinformasjon. Feilinformasjon kan oppstå som følge av misligheter eller utilsiktede feil. Feilinformasjon er å anse som vesentlig dersom den enkeltvis eller samlet med rimelighet kan forventes å påvirke de økonomiske beslutningene som brukerne foretar på grunnlag av årsregnskapet.

Som del av en revisjon i samsvar med ISA-ene, utøver vi profesjonelt skjønn og utviser profesjonell skepsis gjennom hele revisjonen. I tillegg:

- identifiserer og vurderer vi risikoen for vesentlig feilinformasjon i årsregnskapet, enten det skyldes misligheter eller utilsiktede feil. Vi utformer og gjennomfører revisjonshandlinger for å håndtere slike risikoer, og innhenter revisjonsbevis som er tilstrekkelig og hensiktsmessig som grunnlag for vår konklusjon. Risikoen for at vesentlig feilinformasjon som følge av misligheter ikke blir avdekket, er høyere enn for feilinformasjon som skyldes utilsiktede feil, siden misligheter kan innebære samarbeid, forfalskning, bevisste utelatelse, uriktige fremstillinger eller overstyring av internkontroll.
- opparbeider vi oss en forståelse av intern kontroll som er relevant for revisjonen, for å utforme revisjonshandlinger som er hensiktsmessige etter omstendighetene, men ikke for å gi uttrykk for en mening om effektiviteten av selskapets og konsernets interne kontroll.
- evaluerer vi om de anvendte regnskapsprinsippene er hensiktsmessige og om regnskapsestimatene og tilhørende noteopplysninger utarbeidet av ledelsen er rimelige.
- konkluderer vi på om ledelsens bruk av fortsatt drift-forutsetningen er hensiktsmessig, og, basert på innhentede revisjonsbevis, hvorvidt det foreligger vesentlig usikkerhet knyttet til hendelser eller forhold som kan skape tvil av betydning om selskapets og konsernets evne til fortsatt drift. Dersom vi konkluderer med at det eksisterer vesentlig usikkerhet, kreves det at vi i revisjonsberetningen henleder oppmerksomheten på tilleggsopplysningene i årsregnskapet, eller, dersom slike tilleggsopplysninger ikke er tilstrekkelige, at vi modifierer vår konklusjon. Våre konklusjoner er basert på revisjonsbevis innhentet frem til datoen for revisjonsberetningen. Etterfølgende hendelser eller forhold kan imidlertid medføre at selskapet og konsernet ikke kan fortsette driften.
- evaluerer vi den samlede presentasjonen, strukturen og innholdet i årsregnskapet, inkludert tilleggsopplysningene, og hvorvidt årsregnskapet gir uttrykk for de underliggende transaksjonene og hendelsene på en måte som gir et rettviseende bilde.
- innhenter vi tilstrekkelig og hensiktsmessig revisjonsbevis vedrørende den finansielle informasjonen til enhetene eller forretningsområdene i konsernet for å kunne gi uttrykk for en mening om konsernregnskapet. Vi er ansvarlige for å lede, følge opp og gjennomføre konsernrevisjonen. Vi har eneansvar for vår konklusjon om konsernregnskapet.



Deloitte.

Uavhengig revisors beretning
IKM Holding AS

Vi kommuniserer med styret blant annet om det planlagte innholdet i og tidspunkt for revisjonsarbeidet og eventuelle vesentlige funn i revisjonen, herunder vesentlige svakheter i intern kontroll som vi avdekker gjennom revisjonen.

Stavanger, 30. juni 2024
Deloitte AS


Johan K. Enoksen
statsautorisert revisor
(elektronisk signert)



Uavhengig revisors beretn...2023 - IKM Holding AS

Name	Date
Enoksen, Johan Kristian	2024-07-02

Identification

 bankID™ Enoksen, Johan Kristian



This document contains electronic signatures using EU-compliant PAdES - PDF
Advanced Electronic Signatures (Regulation (EU) No 910/2014 (eIDAS))



Admincontrol

List of Signatures Page 1/1

Sak 17.24 - KONSERNREGNSKAP 2023 - IKM HOLDING AS.pdf

Name	Method	Signed at
Fosså, Stein	BANKID	2024-06-25 08:52 GMT+02
Sivertsen, Svein	BANKID	2024-06-24 15:53 GMT+02
Kyllingstad, Ståle	BANKID	2024-06-24 14:00 GMT+02

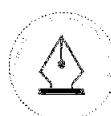


This file is sealed with a digital signature. The seal is a guarantee for the authenticity of the document.
External reference: 15298C5886EA45D697543D9E430FC28C



IKM HOLDING AS

Års- og konsernregnskap for 2023



This file is sealed with a digital signature.
The seal is a guarantee for the authenticity
of the document.

Document ID:
15298C5886EA45D697543D9E430FC28C



IKM HOLDING AS

Års- og konsernregnskap for 2023



Års- og konsernregnskapet for IKM Holding AS består av følgende deler for morselskapet og konsernet:

- * *Resultatregnskap*
- * *Balanse*
- * *Kontantstrømoppstilling*
- * *Noter*

Årsregnskapet, som er utarbeidet av selskapets styre og ledelse, må leses i sammenheng med årsberetningen og revisjonsberetningen. Når faktiske tall ikke er tilgjengelige/sikre på tidspunkt for regnskapsavleggelsen, tilsier god regnskapsskikk at ledelsen beregner et best mulig estimat for bruk i årsregnskapet. Det kan fremkomme avvik mellom estimerte og faktiske tall.

Årsregnskapet for 2023 er utarbeidet i samsvar med lover og regler gjeldende pr 31.12.2023.

Alle tall er oppgitt i hele tusen kroner hvis ikke annet er oppgitt.



This file is sealed with a digital signature.
The seal is a guarantee for the authenticity
of the document.

Document ID:
15298C5886EA45D697543D9E430FC28C



IKM HOLDING AS

Års- og konsernregnskap for 2023

Resultatregnskap

Mor		Note	Note	Konsern	
2022	2023			2023	2022
0	0	Salgsinntekt	2	6 670 071	5 256 611
0	0	Sum driftsinntekter		6 670 071	5 256 611
0	0	Varekostnad		2 380 719	1 735 095
0	0	3 Lønnskostnad	3	2 784 919	2 218 127
		Av- og nedskrivning på			
0	0	4 materielle/immaterielle driftsmidler	4	288 193	246 073
187	590	3, 5 Annen driftskostnad	3, 5	726 542	606 742
-187	-590	Driftsresultat		489 699	450 573
113 700	59 436	Inntekt fra datterselskap		0	0
6	170	Annen renteinntekt		15 021	10 835
0	0	Resultat tilknyttede selskaper	6	-10 665	-10 304
0	0	7,17 Annen finansinntekt	7,17	42 886	20 388
0	0	Nedskrivning av finansielle eiendeler		-1 799	-2 280
-182	-276	Annen rentekostnad		-79 049	-49 716
0	0	7 Annen finanskostnad	7	-8 812	-5 716
113 337	58 739	Resultat før skattekostnad		447 280	413 781
69	-119	8 Skattekostnad	8	-116 847	-82 853
113 406	58 621	Årsresultat		330 433	330 928
0	0	Herav minoritetsinteresser		28 682	27 948
113 406	58 621	Herav majoritetsinteresser		301 751	302 980



This file is sealed with a digital signature.
The seal is a guarantee for the authenticity
of the document.

Document ID:
15298C5886EA45D697543D9E430FC28C



IKM HOLDING AS Års- og konsernregnskap for 2023

Balanse

Mor		Note	Konsern			
31.12.2022	31.12.2023		31.12.2023	31.12.2022		
EIENDELER						
<i>Anleggsmidler</i>						
Immaterielle eiendeler						
1 517	1 416	8	Utsatt skattefordel	8	2 481	4 354
0	0		F&U, kontrakt, lisenser m.m	4	89 019	55 931
0	0		Varemerker	4	36 300	36 300
0	0	4	Goodwill	4	300 694	271 775
<u>1 517</u>	<u>1 416</u>		Sum immaterielle eiendeler		<u>428 494</u>	<u>368 360</u>
Varige driftsmidler						
0	0		Tomter, bygninger og annen fast eiendom	4,9	2 665	2 860
0	0	4,9	Maskiner, inventar og anlegg	4,9	1 038 753	1 000 524
<u>0</u>	<u>0</u>		Sum varige driftsmidler		<u>1 041 418</u>	<u>1 003 384</u>
Finansielle anleggsmidler						
725 275	726 239	9,11	Investeringer i datterselskap		0	0
0	0	6	Investeringer i tilknyttede selskaper	6	57 219	64 859
0	0	6	Investering i andre aksjer og andeler	6	135 110	100 151
0	0		Lån til foretak i samme konsern		0	0
0	0	5	Andre langsiktige fordringer	5,9	39 258	23 177
<u>725 275</u>	<u>726 239</u>		Sum finansielle anleggsmidler		<u>231 587</u>	<u>188 187</u>
<u>726 792</u>	<u>727 655</u>		Sum anleggsmidler		<u>1 701 500</u>	<u>1 559 931</u>
<i>Omløpsmidler</i>						
0	0		Varer	9, 12	252 231	145 636
Fordringer						
7 000	1 236	9,10	Konsernfordringer		0	0
0	0	13	Kundefordringer	9,13	1 423 862	1 115 721
0	0		Opptjent, ikke fakturert inntekt		155 271	147 813
0	0	5	Andre fordringer	9	311 253	123 757
<u>7 000</u>	<u>1 236</u>		Sum fordringer		<u>1 890 386</u>	<u>1 387 291</u>
266	10 372	14	Bankinnskudd, kontanter og lignende	14	308 573	209 650
<u>7 266</u>	<u>11 608</u>		Sum omløpsmidler		<u>2 451 189</u>	<u>1 742 578</u>
<u>734 058</u>	<u>739 263</u>		SUM EIENDELER		<u>4 152 689</u>	<u>3 302 509</u>



This file is sealed with a digital signature.
The seal is a guarantee for the authenticity
of the document.

Document ID:
15298C5886EA45D697543D9E430FC28C



IKM HOLDING AS

Års- og konsernregnskap for 2023

Balanse

Mor		Note	Konsern	
31.12.2022	31.12.2023		31.12.2023	31.12.2022
EGENKAPITAL OG GJELD				
<i>Egenkapital</i>				
Innskutt egenkapital				
175	175	15	175	175
57	57	15	57	57
232	232		232	232
Opptjent egenkapital				
727 638	728 059	15	1 298 234	1 020 804
0	0	15	75 070	55 606
727 638	728 059		1 373 304	1 076 410
727 869	728 290		1 373 536	1 076 642
<i>Gjeld</i>				
Avsetning for forpliktelser				
0	0	8	19 913	15 021
0	0		1 913	1 979
0	0		21 826	17 000
Annen langsiktig gjeld				
0	0	4,9,16	259 331	259 984
0	0	9,16	461 569	474 624
6 069	9 919	10	0	0
0	0	16	21 075	2 699
6 069	9 919		741 976	737 307
Kortsiktig gjeld				
0	0	9	344 596	308 168
48	0		443 656	354 863
0	18	8	75 606	48 046
0	0		249 274	200 010
72	1 036	10	902 219	560 472
120	1 053		2 015 351	1 471 560
6 189	10 972		2 779 153	2 225 867
734 058	739 263		4 152 689	3 302 509

Sola, . juni 2024

Ståle Kyllingstad
Styrets leder

Stein Fosså
Styremedlem

Svein Sivertsen
Styremedlem



This file is sealed with a digital signature.
The seal is a guarantee for the authenticity
of the document.

Document ID:
15298C5886EA45D697543D9E430FC28C

IKM HOLDING AS
Års- og konsernregnskap for 2023

Kontantstrømoppstilling

Mor			Konsern	
2022	2023		2023	2022
		Kontantstrømmer fra operasjonelle aktiviteter		
113 337	58 739	Resultat før skattekostnad	447 280	413 781
0	0	Periodens betalte skatt	-64 629	-28 717
-113 700	-59 436	Inntektsført konsernbidrag og utbytte fra datterselskaper	0	0
0	0	Gevinst (-)/tap(+) salg selskap	0	-55 296
0	0	Resultat fra tilknyttede selskaper	10 665	10 304
0	0	Nedskrivning av aksjer	1 799	0
0	0	Nedskrivning av fordring	0	0
0	0	Av- og nedskrivninger anleggsmidler	288 192	246 073
-24	-48	Endring i varel., kundeford. og leverandørgjeld	-299 596	-241 551
-273	-1 236	Endring i andre tidsavgrensningsposter	159 863	47 373
-660	-1 980	Netto kontantstrøm fra operasjonelle aktiviteter	543 574	391 967
		Kontantstrømmer fra investeringsaktiviteter		
0	0	Utbetalinger ved kjøp av varige driftsmidler	-251 875	-213 669
0	0	Utbetalinger ved kjøp av immaterielle eiendeler	-30 500	-8 233
0	0	Utbetalinger ved kjøp av aksjer i datterselskap	-17 208	-75 192
0	0	Utbetalinger ved kjøp av aksjer i andre selskap	-26 794	0
0	0	Innbetaling ved realisasjon av aksjer i datterselskap	0	93 315
0	0	Innbetaling ved realisasjon av andre aksjer	0	0
0	0	Utbetalinger ved investering i tilknyttet selskap	-5 552	-5 000
0	0	Netto kontantstrøm fra investeringsaktiviteter	-331 929	-208 778
		Kontantstrømmer fra finansieringsaktiviteter		
0	0	Endring i annen langsiktig fordring	-108 151	27 706
0	0	Inn-/utbet. ved opptak/nedbetaling av langsiktig gjeld	-17 636	-68 784
0	0	Netto endring i kassekreditt	36 428	20 999
563	12 086	Netto endring fordringer konsern	0	0
106 700	58 200	Mottatt utbytte	0	0
-106 700	-58 200	Utbytte og konsernbidrag ut av konsernet	-58 200	-106 700
0	0	Utbytte til minoritet	-11 592	0
0	0	Tilgang/utgang minoritet	2 375	0
563	12 086	Netto kontantstrøm fra finansieringsaktiviteter	-156 776	-126 778
-97	10 106	Netto endring i kontanter og kontantekvivalenter	54 869	56 409
363	266	Kontanter og kontantekvivalenter 01.01	209 650	131 691
		Netto kontanter og kontantekvivalenter i solgte og kjøpte datterselskap	10 175	13 095
0	0	Valutakurseffekt	33 879	8 454
266	10 372	Kontanter og kontantekvivalenter 31.12	308 572	209 650



This file is sealed with a digital signature.
The seal is a guarantee for the authenticity
of the document.

Document ID:
15298C5886EA45D697543D9E430FC28C



IKM HOLDING AS

Års- og konsernregnskap for 2023

Note 1 Regnskapsprinsipper

Årsregnskap er satt opp i samsvar med regnskapsloven av 1998 og god regnskapsskikk i Norge.

Års- og konsernregnskapet er basert på de grunnleggende prinsipper om historisk kost, sammenlignbarhet, fortsatt drift, kongruens og forsiktighet. Transaksjoner regnskapsføres til verdien av vederlaget på transaksjonstidspunktet. Inntekter resultatføres når de er opptjent og kostnader sammenstilles med opptjente inntekter. Regnskapsprinsippene utdypes nedenfor.

Konsolideringsprinsipper

Konsoliderte selskap

Konsernregnskapet omfatter IKM Holding AS (morselskap) og datterselskaper, ref. note 11 for fullstendig oversikt.

Konsernregnskapet viser selskapenes økonomiske stilling, resultat av årets virksomhet og kontantstrømmer som en samlet økonomisk enhet. Det er anvendt enhetlige regnskapsprinsipper for alle selskap som inngår i konsernet.

Eliminering av interne transaksjoner

Alle vesentlige transaksjoner og mellomværende mellom selskaper i konsernet er eliminert.

Investering i datterselskap

Investering i datterselskap bokføres til kostmetoden i selskapsregnskapet.

Eliminering av eierandeler i datterselskap

Eierandeler i datterselskaper er eliminert i konsernregnskapet etter oppkjøpsmetoden. Forskjellen mellom kostpris for eierandelene og bokført verdi av netto eiendeler på oppkjøpstidspunktet analyseres og henføres til de enkelte balanseposter i henhold til reell verdi. Eventuell ytterligere merpris som skyldes forventninger om fremtidig inntjening aktiveres som goodwill og avskrives i resultatregnskapet i takt med de underliggende forhold og forventet økonomisk levetid.

Omregning av utenlandske datterselskap

Ved omregning av utenlandske selskapers årsregnskaper fra utenlandsk valuta til norske kroner, er balanseposter omregnet til dagskurs ved årsslutt og resultatposter omregnet til gjennomsnittskurs for hver måned i regnskapsåret. Den differansen som oppstår ved at selskapets inngående egenkapital og årets resultat er omregnet til annen kurs enn utgående egenkapital, føres normalt som korreksjon til konsernets egenkapital.

Minoritetsinteresse

Minoritetsinteressenes andel av resultat etter skatt, og egenkapital, er vist som egne poster i resultatregnskapet og balansen.

Behandling av tilknyttede selskap

Med tilknyttede selskap menes selskap der konsernet har en eierandel på 20-50%, hvor investeringen er av langvarig og strategisk karakter og hvor konsernet kan utøve en vesentlig innflytelse. Tilknyttede selskap innarbeides etter egenkapitalmetoden i konsernet, og til kostmetoden i selskapsregnskapet. Konsernets andel av resultatet i et tilknyttet selskap er basert på resultat etter skatt i det tilknyttede selskapet med fradrag for eventuelle avskrivninger på merverdier som skyldes at kostpris på eierandelene var høyere enn den ervervede andel av bokført egenkapital. I resultatregnskapet er andel av resultatet i tilknyttet selskap vist under finansposter. I balansen vises eierandeler i tilknyttede selskaper under anleggsmidler.

Generelle regnskapsprinsipper

Investering i aksjer

Investering i andre aksjer bokføres til kostpris.

Inntekts- og kostnadsførings-tidspunkt (sammenstilling)

Inntekt resultatføres som hovedregel når den er opptjent. Utgifter sammenstilles med og kostnadsføres samtidig med de inntekter utgiftene kan henføres til. Utgifter som ikke kan henføres direkte til inntekter, kostnadsføres når de påløper.

Driftsinntektene er rapportert netto og er fratrukket skatter og avgifter direkte knyttet til salget.



This file is sealed with a digital signature.
The seal is a guarantee for the authenticity
of the document.

Document ID:
15298C5886EA45D697543D9E430FC28C



IKM HOLDING AS

Års- og konsernregnskap for 2023

Eiendeler og gjeld

Eiendeler/gjeld som knytter seg til varekretslopet og poster som forfaller til betaling innen ett år etter balansedagen, er klassifisert som omløpsmidler/kortsiktig gjeld. Vurdering av omløpsmidler/kortsiktig gjeld skjer til laveste/høyeste verdi av anskaffelseskost og virkelig verdi. Virkelig verdi er definert som antatt fremtidig salgspris redusert med forventede salgskostnader. Andre eiendeler er klassifisert som anleggsmidler. Vurdering av anleggsmidler skjer til anskaffelseskost. Anleggsmidler som forringes avskrives. Dersom det finner sted en verdiendring som ikke er forbigående, foretas en nedskrivning av anleggsmidlet. Tilsvarende prinsipper legges normalt til grunn for gjeldsposter.

Kontantstrømoppstilling

Kontantstrømoppstillingen er utarbeidet etter den indirekte metoden. Utgang datterselskap er justert ut i kontantstrømmen basert på balanseførte verdier på transaksjonstidspunktet. Kontanter og kontantekvivalenter omfatter kontanter og bankinnskudd.

Varige driftsmidler og immaterielle eiendeler

Varige driftsmidler føres i balansen til anskaffelseskost, fratrukket akkumulerte av- og nedskrivninger. Dersom den virkelige verdien av et driftsmiddel er lavere enn bokført verdi, og dette skyldes årsaker som ikke antas å være forbigående, skrives driftsmidlet ned til virkelig verdi.

Ordinære avskrivninger er beregnet lineært over driftsmidlenes økonomiske levetid med utgangspunkt i historisk kostpris.

Tilvirkningskontrakter / varer

For prosjekter anvendes løpende inntektsføring. Dette innebærer at inntektsføringen skjer i henhold til fullføringsgraden etter hvert som arbeidet utføres. Det vil si at opparbeidet andel av prosjektets forventede fortjeneste tas til inntekt. Fullførelsesgraden fastsettes på grunnlag av utført produksjon. For prosjekter som forventes å gi tap, er hele det forventede tapet kostnadsført.

Varelager verdsettes til det laveste av anskaffelseskost og virkelig verdi.

Fordringer

Fordringer er oppført til pålydende med fradrag for forventede tap.

Varebeholdning

Verdien av varebeholdningen er vurdert etter gjennomsnittskost.

Utsatt skattefordel

Utsatt skatt beregnes på bakgrunn av midlertidige forskjeller mellom regnskapsmessige og skattemessige verdier ved utgangen av regnskapsåret. Ved beregningen benyttes nominell skattesats. Positive og negative forskjeller vurderes mot hverandre innenfor samme tidsintervall.

Utsatt skattefordel oppstår dersom en har midlertidige forskjeller som gir opphav til skattemessige fradrag i fremtiden. Årets skattekostnad består av endringer i utsatt skatt og utsatt skattefordel, sammen med betalbar skatt for inntektsåret korrigert for feil i tidligere års beregninger.

Pensjonsforpliktelser og pensjonskostnad

Som erstatning for den gamle AFP-ordningen ble det i 2010 etablert en ny AFP ordning. Den nye ordningen er i motsetning til den gamle ikke en førtidspensjonsordning, men en ordning som gir et livslangt tillegg på den ordinære pensjonen. De ansatte kan velge å ta ut den nye ordningen fra og med fylte 62 år, også ved siden av å stå i jobb, og den gir ytterligere opptjening ved arbeid frem til 67 år. Den nye ordningen er en ytelsesbasert flerforetakspensjonsordning og finansieres som premier som fastsettes som en prosent av lønn. Foreløpig foreligger ingen pålitelige målinger og allokering av forpliktelser og midler til ordningen. Regnskapsmessig blir ordningen behandlet som en innskuddsbasert pensjonsordning hvor premiebetalingene kostnadsføres løpende, og ingen avsetning foretas i regnskapet ved årets slutt.

Ytelsesbaserte pensjonsplaner vurderes til nåverdi av fremtidige pensjonsytelser som regnskapsmessig anses som opptjent på balansedagen. Pensjonsmidlene er vurdert til virkelig verdi.

De norske selskapene i konsernet har ytet innskudd til pensjonsplaner. Pensjonspremien kostnadsføres når den påløper.

Pengeposter i utenlandsk valuta

Pengeposter i utenlandsk valuta er vurdert til balansedagens kurs.

Leasing

Leasing avtaler som går over antatt økonomisk levetid av driftsmiddelet (finansiell leasing) blir balanseført som en eiendel, som en del av driftsmidler, og som langsiktig gjeld. Andre leasing avtaler (operasjonell leasing) blir kostnadsført løpende.



This file is sealed with a digital signature. The seal is a guarantee for the authenticity of the document.

Document ID:
15298C5886EA45D697543D9E430FC28C



IKM HOLDING AS

Års- og konsernregnskap for 2023

Note 2 Segmentinformasjon

Konsernet har følgende fordeling av salgsinntekter på virksomhetsområder:

Virksomhetsområder	Elektro / Instrument / Inspeksjon	Engineering / Operations	Testing / Ferdigstillelse	Ny energi / Subsea / Rig	Industriell og finansielle aktiviteter	Totalt
	Salgsinntekter	1 083 979	1 528 409	2 630 202	896 944	

og følgende fordeling av salgsinntekter på geografiske områder:

Geografiske områder	Norge	Europa	Asia/ Australia	Amerika	Totalt
Salgsinntekter	5 079 978	631 463	538 267	420 364	6 670 072

Note 3 Lønnskostnader / Antall ansatte / Godtgjørelser / Pensjoner mm

Lønnskostnader mm.	Mor		Konsern	
	2023	2022	2023	2022
Lønninger	0	0	2 187 305	1 784 436
Arbeidsgiveravgift	0	0	345 602	260 616
Pensjonskostnader	0	0	108 748	74 761
Andre ytelser	0	0	143 264	98 316
Lønnskostnader	0	0	2 784 919	2 218 127

Gjennomsnittlig antall sysselsatte gjennom året

0 0 3 193 2 873

Godtgjørelser (i TNOK)

Mor	Daglig leder	Styret
Lønn	0	0
Annen godtgjørelse	0	0
Sum	0	0

Selskapet har ikke daglig leder.

Revisor

	Mor	Konsern
Lovpålagt revisjon	66	3 205
Andre tjenester utenfor revisjonen	53	981
Sum	119	4 186

Revisjonshonoraret er eksklusivt MVA.

Tallene ovenfor viser honorar til Deloitte som er revisor for både morselskap og konsernet. I tillegg kommer honorar til Deloitte Tax&Legal som utgjør 340 TNOK for morselskapet og 596 TNOK for konsernet.



This file is sealed with a digital signature. The seal is a guarantee for the authenticity of the document.

Document ID:
15298C5886EA45D697543D9E430FC28C



IKM HOLDING AS

Års- og konsernregnskap for 2023

Konsern

Innskuddsbasert ordninger:

Konsernet omfattes av reglene i lov om Obligatorisk Foretaks Pensjon (OTP), og har inngått pensjonsavtaler som dekker kravene i loven.

Ytelsesbasert ordning behandlet som innskuddsbasert ordning:

Som erstatning for den gamle AFP-ordningen ble det i 2010 etablert en ny AFP ordning. Den nye ordningen er i motsetning til den gamle ikke en førtidspensjonsordning, men en ordning som gir et livslangt tillegg på den ordinære pensjonen. De ansatte kan velge å ta ut den nye ordningen fra og med fylte 62 år, også ved siden av å stå i jobb, og den gir ytterligere oppføring ved arbeid frem til 67 år. Den nye ordningen er en ytelsesbasert flerforetakspensjonsordning og finansieres som premier som fastsettes som en prosent av lønn. Foreløpig foreligger ingen pålitelige målinger og allokering av forpliktelser og midler til ordningen. Regnskapsmessig blir ordningen behandlet som en innskuddsbasert pensjonsordning hvor premiebetalingene kostnadsføres løpende, og ingen avsetning foretas i regnskapet per 31.12.2023.

Ytelsesbaserte ordninger:

Pr. 31.12.2023 har ingen selskap i konsernet ytelsesbaserte pensjonsordninger.

Pensjonskostnad for året tilsvarer årets premie på innskuddsbaserte pensjonsordninger i konsernet.

Obligatorisk tjenestepensjon

Norske selskaper i konsernet er pliktig til å ha tjenestepensjonsordning etter lov om obligatorisk tjenestepensjon. Disse har en innskuddsbasert pensjonsordning som oppfyller kravene etter lov om obligatorisk tjenestepensjon. Kostnadsført beløp tilsvarer årets premie.

Morselskap

Selskapet har ingen ansatte.



This file is sealed with a digital signature.
The seal is a guarantee for the authenticity
of the document.

Document ID:
15298C5886EA45D697543D9E430FC28C



IKM HOLDING AS

Års- og konsernregnskap for 2023

Note 4 Varige driftsmidler og immaterielle eiendeler

Eneste anleggsmidler i morselskapet er aksjer i datterselskap (se note 11).

Konsern	Tomter, bygninger og annen fast eiendom	Maskiner og inventar	Goodwill	F&U, kontrakt, varemerker, lisenser m.m	Sum
Anskaffelseskost 01.01	4 875	3 350 912	980 381	174 347	4 510 493
Tilgang kjøpte driftsmidler	0	265 581	82 886	43 078	391 545
Avgang	0	-3 312	0	0	-3 312
Anskaffelseskost 31.12	4 875	3 613 181	1 063 267	217 424	4 898 747
Akkumulerte av- og nedskrivninger 01.01	2 015	2 350 388	708 606	82 117	3 143 126
Årets avskrivninger	195	224 040	50 184	9 990	284 409
Årets nedskrivninger	0	0	3 784	0	3 784
Avgang	0	0	0	0	0
Akkumulerte avskrivninger 31.12	2 210	2 574 428	762 574	92 107	3 431 319
Balanseført verdi pr. 31.12	2 665	1 038 753	300 694	125 319	1 467 432
Økonomisk levetid	25 år	3-10 år	5-20 år	5-∞ år	
Avskrivningsplan	Lineær	Lineær	Lineær	Lineær	
Balanseførte leieavtaler					
Balanseførte leieavtaler inkl. i balanseført verdi		546 385			
Tilhørende forpliktelse		259 331			

De finansielle leieavtalene har en løpetid på 3-7 år.

Goodwill skal i henhold til regnskapsloven i utgangspunktet avskrives over 5 år, men kan justeres i de tilfeller hvor de økonomiske realitetene tilsier en lengre avskrivningstid. I konsernregnskapet er goodwill vanligvis avskrevet over 10 - 20 år, basert på vurderinger av reell økonomiske levetid.

Konsernet leier også andre driftsmidler til bruk i virksomheten. Disse er ikke balanseført da leieavtalene ihht. god regnskapsskikk er å anse som operasjonell leasing. De operasjonelle leasingavtalene er å anse som uvesentlige i størrelse.



This file is sealed with a digital signature.
The seal is a guarantee for the authenticity
of the document.

Document ID:
15298C5886EA45D697543D9E430FC28C



IKM HOLDING AS

Års- og konsernregnskap for 2023

Note 4 Varige driftsmidler og immaterielle eiendeler (fort)

Bokført goodwill er relatert til følgende investeringer:

	Anskaffelseskost	Av- og nedskrivning 2023	Bokført verdi 31.12
IKM Instrutek AS	37 829	958	6 181
IKM SafeControl AS	8 499	850	7 649
IKM Production Technology AS	12 705	936	4 670
IKM Testing AS	515 696	20 922	79 070
IKM Subsea AS	27 845	1 491	5 672
IKM Alfa Solutions AS	2 538	282	1 974
IKM Ocean Design AS	38 539	2 028	9 928
IKM Flux AS	80 703	587	80 116
IKM Inspection AS	32 974	2 306	8 320
DSC Engineering AS	61 779	3 089	16 350
IKM Consultants AS	63 861	4 178	3 847
IKM Testing Canada Ltd	5 958	195	3 969
IKM Elektrodrift AS	6 263	365	5 898
IKM Rada AS	4 167	417	2 916
IKM Promech AS	24 368	2 147	11 266
Stavanger Mekaniske AS	-2 272	-835	-203
IKM HVAC AS	8 997	1 038	1 575
IKM Acona AS	41 625	8 310	23 722
IKM Solidtech AS	15 609	1 561	9 496
IKM Subsea Motor Solutions AS	3 000	300	2 100
Haaland Tynnplate AS	21 144	2 114	18 149
IKM Ocean Team Group AS	7 277	728	6 549
Ex-tech Systems AS	-8 520	0	-8 520
Sum		53 968	300 694

Goodwill som stammer fra konsemdannelsen er avskrevet over 20 år.

Varemerker

	01.01	Endringer	31.12
IKM Testing AS	24 000		24 000
IKM Ocean Design AS	1 200		1 200
IKM Inspection AS	750		750
IKM DSC Engineering AS	1 950		1 950
IKM Consultants AS	8 400		8 400
Sum	36 300	0	36 300

Varemerkene blir ikke avskrevet da det ikke er mulig å beregne tidshorisont for verdien av varemerkene.



This file is sealed with a digital signature.
The seal is a guarantee for the authenticity
of the document.

Document ID:
15298C5886EA45D697543D9E430FC28C



IKM HOLDING AS

Års- og konsernregnskap for 2023

Note 5 Nærstående parter

Konsernet leier lokaler av Eie 5 AS, Skvadronveien 24 AS, Forusbeeen 248 AS, Skogateigen 28 AS, Luramyrvеien 75-79 AS og Luramyrvеien Eiendom AS AS. Disse selskapene er kontrollert av Ståle Kyllingstad.

Leiepris for lokalene er fastsatt til markedspris.

Total husleie betalt fra IKM Holding konsernet til selskapene nevnt ovenfor er kr 28,9mill.

Konsernet kjøper tjenester innen eiendomsdrift, kantine, renhold og regnskap fra Skagen Eiendomsdrift AS, Facility Partner AS, Invest Management AS og Skagen Eiendomsforvaltning. Disse selskapene er kontrollert av Ståle Kyllingstad.

Totalt honorar betalt fra IKM Holding konsernet til selskapene nevnt ovenfor er kr 14,8 mill.

Note 6 Investering aksjer og andeler og investering i tilknyttet selskap

MOR OG KONSERN

Selskap	Comtrac AS		WME AS		Q10 Offshore AS		We Energy AS	
	2020	2019	2020	2023	2020	2023	2020	2023
Anskaffelsestidspunkt	2020	2019	2020	2023	2020	2023	2020	2023
Forretningskontor	Stavanger	Søgne	Stavanger	Stavanger	Stavanger	Stavanger	Stavanger	Stavanger
Eierandel	50 %	30 %	20 %	33 %	20 %	33 %	20 %	33 %
Andel av stemmeberettiget kapital	50 %	30 %	20 %	33 %	20 %	33 %	20 %	33 %
Kostpris	52 287	746	5 872	2 000	5 872	2 000	5 872	2 000
Resultat før skatt	-21 464	27	3 554	3 493	3 554	3 493	3 554	3 493
Egenkapital per 31.12	35 759	4 464	8 153	8 009	8 153	8 009	8 153	8 009
Bokført verdi i konsernregnskapet	17 880	1 605	6 776	3 164	6 776	3 164	6 776	3 164
Bokført verdi i selskapsregnskapet	18 000	746	5 872	2 000	5 872	2 000	5 872	2 000

Selskap	Energy Innovation Holding AS		FØN Energy Services AS		GNT Solutions AS		Beluga Subsea AS	
	2022	2021	2022	2022	2022	2022	2022	2023
Anskaffelsestidspunkt	2022	2021	2022	2022	2022	2022	2022	2023
Forretningskontor	Egersund	Karmøy	Stavanger	Nærbø	Nærbø	Bryne	Nærbø	Bryne
Eierandel	50 %	50 %	45 %	34 %	34 %	49 %	34 %	49 %
Andel av stemmeberettiget kapital	50 %	50 %	45 %	34 %	34 %	49 %	34 %	49 %
Kostpris	30	300	52 000	876	876	3 225	876	3 225
Resultat før skatt	0	268	-9 320	5 466	5 466	457	5 466	457
Egenkapital per 31.12	24	1 551	43 810	9 399	9 399	6 568	9 399	6 568
Bokført verdi i konsernregnskapet	0	776	19 694	3 875	3 875	3 449	3 875	3 449
Bokført verdi i selskapsregnskapet	30	300	52 000	876	876	3 225	876	3 225

Det er benyttet estimerte tall for FØN Energy Services AS - da tallene for selskapet ikke var klare på tidspunktet konsernregnskapet ble utarbeidet.

Konsernet eier også 16,8% av aksjene i Enhanced Well Technologies Group AS - kun selskap som eies med minimum 20% eierandel anses som et tilknyttet selskap (ref. prinsippnote). Bokført verdi av aksjene i Enhanced Well Technologies Group AS er 86,4 MNOK for konsernet. I tillegg eier IKM Gruppen AS 20% av aksjene i Invest Holding 9 AS og 17% i Kalberg Næringsutvikling. Selskapene er ikke klassifisert som et tilknyttede selskap, ettersom vi ikke har vesentlig innflytelse i selskapene. IKM InWind AS eier 24,9% av aksjene i Flexible Floating Systems AS, men selskapet er ikke klassifisert som et tilknyttet selskap ettersom vi ikke har vesentlig innflytelse.

Note 7 Finansinntekter og kostnader

	Mor		Konsern	
	2023	2022	2023	2022
Valuta gevinst	0	0	0	4 924
Valuta tap	0	0	18 557	-4 110
Sum	0	0	18 557	814

For konsernet har valutagevinster og -tap blitt bruttoført som en del av annen finansinntekt og -kostnad.



This file is sealed with a digital signature. The seal is a guarantee for the authenticity of the document.

Document ID:
15298C5886EA45D697543D9E430FC28C



IKM HOLDING AS

Års- og konsernregnskap for 2023

Note 8 Skatt

	Mor		Konsern	
	2023	2022	2023	2022
Betalbar skatt fremkommer slik:				
Resultat før skattekostnad	58 739	113 337		
Permanente forskjeller	-58 200	-113 650		
Grunnlag skatteberegning	539	-313		
Skattekostnad på årets resultat	119	-69		
Betalbar skatt	18	0		
Endring utsatt skatt	101	-69		
Årets skattekostnad fremkommer slik:				
Brutto endring utsatt skatt	101	-69	6 766	5 011
Korrigerings skatt tidligere år	0	0	0	5 057
Betalbar skatt	18	0	75 607	48 046
Andre poster	0	0	34 475	24 738
Skattekostnad på ordinært resultat	119	-69	116 847	82 853
Avstemning av skattekostnad				
22% av resultat før skatt	12 923	24 934	98 402	91 032
Effekt av permanente forskjeller	-12 804	-25 003	18 181	9 216
Avregning skatt tidligere år	0	0	0	0
Endring i ikke oppført utsatt skattefordel	0	0	0	-8 588
Avvik i skattesats	0	0	272	-2 026
Andre poster	0	0	-8	-6 781
Skattekostnad	119	-69	116 847	82 853
Spesifikasjon av grunnlag for utsatt skatt:				
Forskjeller som utlignes:				
Langsiktige poster	0	0	155 515	99 121
Kortsiktige poster	0	0	-24 544	-5 703
Sum midlertidige forskjeller	0	0	130 971	93 418
Underskudd til fremføring	0	-713	-48 068	-20 971
Avskåret rentefradrag	-6 438	-6 184	-22 267	-31 290
Grunnlag utsatt skatt	-6 438	-6 897	60 636	41 157
Utsatt skatt / utsatt skattefordel	-1 416	-1 517	13 340	9 054
Ikke balanseført utsatt skattefordel	0	0	-4 092	-1 612
Balanseført utsatt skatt (+) / utsatt skattefordel (-)	-1 416	-1 517	17 432	10 666

I balansen vises både utsatt skattefordel og utsatt skatt, ettersom det er ulike posisjoner mellom skatteområder.

Utsatt skattefordel er balanseført når selskapet har gjort beregninger som viser at selskapet vil utnytte skattefordelen i fremtiden.

Betalbar skatt pr 31.12 gjelder både norske og utenlandske selskap.



This file is sealed with a digital signature.
The seal is a guarantee for the authenticity
of the document.

Document ID:
15298C5886EA45D697543D9E430FC28C



IKM HOLDING AS Års- og konsernregnskap for 2023

Note 9 Pantstillelser og garantiansvar

	Mor		Konsern	
	31.12.2023	31.12.2022	31.12.2023	31.12.2022
Balanseført gjeld som er sikret ved pant ol. *				
Langsiktig gjeld til kredittinstitusjoner	0	0	461 569	474 624
Leasingforpliktelse	0	0	259 331	259 984
Kortsiktig gjeld til kredittinstitusjoner	0	0	344 596	308 168
Sum	0	0	1 065 496	1 042 776
Balanseført verdi av eiendeler stilt som sikkerhet for pantesikret gjeld:				
Tomter, bygg og annen fast eiendom	0	0	2 665	2 860
Maskiner og inventar	0	0	1 038 753	1 000 524
Fordringer	1 236	438	1 735 115	1 239 478
Varebeholdning	0	0	252 231	145 636
Sum	1 236	438	3 028 764	2 388 497

* Som sikkerhet for denne gjelden er det tatt pant i selskapets aksjer i datterselskap og aksjer eid av datterselskap.

Konsernet har stillet selvskylderkaosjon for driftsmidler som er leaset.

De norske selskapene i konsernet har inngått en kassekreditkontrakt med et samlet bevilgningsbeløp på kr 370 mill. Selskapene er solidarisk forpliktet for denne gjelden. Pr. 31.12.23 var det trukket kr 323 mill for konsernet som helhet.

Konsernet er pr 31.12.2023 ikke i brudd med covenantkrav.

Konsernet er tildelt en garantiramme på kr 80 mill. (betalingsgarantier og performancegarantier), ved årsskifte var denne trukket opp med kr 24,4 mill.

Note 10 Mellomværende - Fordring og gjeld

MOR

	31.12.2023	31.12.2022
Fordring på konsernbidrag fra dotre	1 236	7 000
Sum fordringer	1 236	7 000
	31.12.2023	31.12.2022
Gjeld til dotre	9 919	0
Skyldig konsernbidrag til dotre	964	6 069
Sum gjeld	10 883	6 069



This file is sealed with a digital signature.
The seal is a guarantee for the authenticity
of the document.

Document ID:
15298C5886EA45D697543D9E430FC28C



IKM HOLDING AS

Års- og konsernregnskap for 2023

Note 11 Investering i datterselskap

Selskap	Forr.kontor	Ansk.dato	Eier- og		Kostpris	Resultat 2023	Egenkapital		Direkte eid av IKM Holding AS
			stemmeandel	100 %			31.12.23	Bokført-verdi	
IKM InWind AS*			100 %	40	-4 454	65 750	40	40	
IKM Gruppen AS*			100 %	726 199	290 259	1 631 128	726 199	726 199	
IKM Testing AS	Sola	1992	100 %	662 060	202 389	374 537	980 965		
IKM Testing UK Ltd.	Newcastle	1998	100 %	554	28 397	209 997	554		
IKM Testing Australia Pty. Ltd.	Perth	2006	100 %	205	8 773	16 702	-3 626		
IKM Measurement Services Australia Pty. Ltd.	Wedgepool	2010	100 %	1	-275	3 986	-		
IKM Testing Canada Inc.	Newfoundland	2000	100 %	1	23 778	68 138	-		
IKM Testing Asia Pte. Ltd.	Singapore	1998	100 %	396	12 504	62 134	-11 931		
PT IKM Indonesia	Kota Batam	2007	100 %	714	-2 674	9 257	1 934		
IKM Thailand	Thailand	2009	100 %	392	10 192	8 011	1 445		
IKM Testing Malaysia	Kuala Lumpur	2011	100 %	1	-5 801	-6 437	1 394		
IKM Testing Polen	Gdansk	2011	100 %	1	688	1 117	9		
IKM Testing Brazil LTDA	Vitonia	2011	100 %	1	28 354	75 786	38 729		
IKM Testing Korea	Busan	2013	100 %	559	385	2 385	559		
IKM Alfa Solution AS	Gnmstad	2021	70 %	7 750	2 890	10 147	7 750		
IKM Ocean Team Group AS	Esbjerg	2022	80 %	45 606	22 861	66 302	45 606		
IKM Mooring Services AS	Sola	2012	100 %	1 700	3 222	57 876	50 000		
IKM Consultants Management AS	Sola	2020	100 %	-	1 566	2 551	7 355		
IKM Consultants AS	Sola	1999	100 %	66 000	14 763	12 886	95 700		
IKM Consultants UK Ltd	Aberdeen	2015	100 %	-	-240	-438	-		
IKM Acona Holding AS	Sola	2020	85 %	1	-56	13 824	7 859		
IKM Acona AS	Sola	2020	100 %	33 565	-3 615	-462	22 439		
IKM Acona Beta AS	Sola	2020	100 %	-	87	2 856	17 446		
IKM Inspection AS	Stavem	2004	100 %	11 610	8 505	16 687	64 933		
IKM Ocean Design AS	Sandnes	2004	88 %	35 792	15 355	42 824	51 936		
IKM Instrument Rental Holding AS	Sola	2014	100 %	112	9 489	164 808	182 000		
IKM Instrument Rental AS	Sola	2006	91 %	52 792	30 014	27 362	52 792		
IKM Instrument Rental Invest AS	Sola	2014	91 %	100	4 391	101 902	112 343		
IKM Elektro AS	Stavanger	2006	100 %	2 331	25 771	35 285	19 030		
IKM Elektrodraft AS	Haugesund	2023	90 %	9 931	582	4 658	9 931		
IKM Instrutek AS	Larvik	2006	100 %	58 049	9 710	27 672	48 799		
IKM Production Technology AS**	Sola	2007	100 %	21 452	-3 285	6 598	42 803		
IKM Production Technology UK Ltd	Aberdeen	2004	100 %	2 458	6 093	13 843	-		
IKM Promtech AS	Sola	2021	55 %	17 000	11 785	16 461	16 278		
IKM dsc Engineering AS	Drammen	2008	100 %	76 146	8 572	9 504	53 436		
IKM Operations AS	Sola	2009	100 %	110	4 506	13 950	10 927		
IKM Solidtech AS	Kristiansund	2020	70 %	11 242	1 866	8 292	11 242		
IKM Subsea Holding AS	Sola	2008	100 %	-	-513	146 557	140 237		
IKM Subsea AS	Byrne	2009	100 %	17 500	-16 162	68 898	12 000		
IKM Subsea Singapore Pte. Ltd.	Singapore	2011	100 %	1	39 688	125 498	135 227		
IKM Subsea Middle East FZE	UAE	2017	100 %	1	16 321	10 119	-		
IKM Subsea UK Ltd.	Aberdeen	2015	100 %	1	-17 277	-21 457	-		
IKM Subsea Malaysia Sdn Bhd	Kuala Lumpur	2013	100 %	1	-1 892	14 438	-		
IKM Subsea Brasil LTDA	Rio	2021	100 %	1	-54 606	26 714	80 000		
IKM Subsea Brasil ROV AS	Byrne	2022	100 %	100	-5 435	11 451	100		
IKM HVAC AS	Stavanger	2012	51 %	8 768	5 499	13 327	2 262		
IKM HVAC Production Sp. z.o.o.***	Elblag	2016	80 %	9	2 891	13 834	2 040		
IKM Technology AS	Byrne	2010	100 %	18 831	110	23 761	12 300		
IKM Industrigravøren AS	Vigrestad	2011	100 %	24 886	5 729	6 316	24 886		
IKM Subsea Motor Solutions AS	Byrne	2020	100 %	105	4 422	9 302	1 105		
IKM WellDrone Technologies AS	Sola	2022	90 %	100	-6 490	-7 971	100		
Exact Downhole AS	Sandnes	2022	80 %	4 373	-2 915	2 682	4 373		
Stavanger Mekaniske AS	Stavanger	2022	100 %	3 300	8 020	20 413	3 300		
IKM Rada AS	Bergen	2021	53 %	3 500	1 189	30	3 500		
Haaland Tynnplate AS	Vigrestad	2022	100 %	19 501	6 487	30 074	42 502		
IKM SafeControl AS	Tvedestrand	2023	65 %	9 100	1 468	9 25	9 100		
IKM Flux Holding AS	Stavanger	2023	100 %	1 187	-815	17 953	1 187		
IKM Flux AS	Stavanger	2023	100 %	31 096	8 175	22 798	31 096		
Ex-tech Group AS	Stavanger	2023	100 %	3 128	0	29 411	47 389		
Ex-tech Systems AS	Stavanger	2023	100 %	1 356	0	27 855	1 356		
Nemis Invest AS	Sola	2023	100 %	4 481	-7 603	-1 977	4 481		

Sum

Viser resultat som er konsolidert inn i konsernregnskapet

726 239

* Selskap eid direkte av IKM Holding AS

** IKM Production Technology AS er eid 23,7% direkte av IKM Gruppen AS og 76,3% av IKM Laboratorium Invest AS

*** IKM HVAC Production Sp. z.o.o. er eid 51% direkte av IKM Gruppen AS og 29% av IKM HVAC AS

**** IKM Technology AS eies 18% av IKM Gruppen AS og 82% av IKM Subsea Holding AS

I de tilfeller hvor det ikke foreligger endelige regnskapstall, er beste estimat på konsolideringstidspunktet benyttet.

Note 12 Varer

	2023	2022
Råvarelager:	25 701	15 963
Ferdigvarelager:	200 300	114 367
Varer under tilvirkning:	27 947	16 800
Ukuransvarelse:	-1 717	-1 494
Totalt:	252 231	145 636

Note 13 Kundefordringer

Kundefordringer er vurdert til pålydende etter fradrag for påregnelig tap. Delkrederavsetning for morselskapet pr. 31.12.23 er TNOK 0, og for konsernet TNOK 64 409.

Note 14 Bankinnskudd

Av totale bankinnskudd er kr 0,- for morselskapet og kr 9,7 mill for konsernet bundet i skattekredittmidler. Tjue selskap i konsernet har silt bankgaranti for sine skattekredittforpliktelser. Totalt for alle selskap utgjør garantiene 96,2 MNOK. Skattekredittgarantiene er inngått med Liberty Mutual Insurance Europe SE.



This file is sealed with a digital signature. The seal is a guarantee for the authenticity of the document.

Document ID:
15298C5886EA45D697543D9E430FC28C



IKM HOLDING AS

Års- og konsernregnskap for 2023

--

Note 15 Egenkapital og aksjonærinformasjon

<u>Morselskap</u>	<u>Aksjekapital</u>	<u>Overkurs</u>	<u>Annen egenkapital</u>	<u>Sum</u>
Egenkapital 01.01	175	57	727 638	727 869
Årsresultat			58 621	58 621
Utbytte			-58 200	-58 200
Egenkapital 31.12	175	57	728 059	728 290

<u>Konsern</u>	<u>Aksjekapital</u>	<u>Overkurs</u>	<u>Annen egenkapital</u>	<u>Minoritets-interesser</u>	<u>Sum</u>
Egenkapital 01.01	175	57	1 020 804	55 606	1 076 642
Årets endring i egenkapital:					
Årsresultat			301 751	28 682	330 433
Utbytte			-58 200		-58 200
Inngang/utgang minoritet				2 375	2 375
Utbytte til minoritet				-11 592	-11 592
Omregningsdifferanse			33 879		33 879
Egenkapital 31.12	175	57	1 298 234	75 071	1 373 536

Aksjekapital og aksjonærinformasjon:

Pr 31.12.2023 har IKM Holding AS følgende aksjonærer:

Aksjonær	Antall A-aksjer	Antall B-aksjer	Eierandel	Andel av stemme-berettiget kapital
Ståle Kyllingstad	5 044	0	52 %	100 %
KBK AS	0	1 552	16 %	0 %
RBK Holding AS	0	1 552	16 %	0 %
VBK Holding AS	0	1 552	16 %	0 %
Totalt	5 044	4 656	100 %	100 %

Hver aksje har en pålydende på 18,01 NOK.

Note 16 Langsiktig gjeld

Morselskapet har ikke gjeld som forfaller til betaling mer enn fem år etter balansedagen. Av konsernets gjeld forfaller 9,3 MNOK til betaling mer enn 5 år etter balansedagen - tilsvarende tall for fjoråret var 7,2 MNOK.




This file is sealed with a digital signature.
The seal is a guarantee for the authenticity
of the document.

Document ID:
15298C5886EA45D697543D9E430FC28C



IKM HOLDING AS **Års- og konsernregnskap for 2023**



Note 17 – Finansiell markedsrisiko

Konsernet vurderer kontinuerlig å benytte seg av finansielle instrumenter i forbindelse med styringen av finansiell markedsrisiko for konsernet.

Renterisiko

Renterisiko er hovedsakelig knyttet til selskapets gjeldsportefølje.

Konsernet vurderer fortløpende å foreta disposisjoner for å dempe effektene av kortsiktige svingninger i rentemarkedet.

Renterisiko oppstår på kort og mellomlang sikt som et resultat av at selskapets gjeld har flytende rente, og påvirkes dermed av endringer i rentemarkedet.

Valutarisiko

Utvikling i valutakurser innebærer både direkte og indirekte en økonomisk risiko for selskapet. Sikring av netto forventet valutainngang for selskapets hovedvalutaer gjøres ved bruk av terminkontrakter opp til 3 år. Delsvis sikring av aktivet i utenlandsk valuta gjøres ved opptak av lån i valuta.

Konsernet har ingen aktive rentebytteavtaler pr 31.12.2023.

Note 18 – Fisjoner og fusjoner

IKM Technology Inspection AS og Sigma Inspection AS har i løpet av 2023 blitt fusjonert inn i IKM Inspection AS. IKM Hydraulic Services AS er blitt fusjonert inn i IKM Promech AS i 2023.

Note 19 – Hendelser etter balansedagen

IKM Gruppen AS har i 2024 blitt eier av alle aksjene i IKM Karsten Moholt AS og IKM Aquamarine AS.



This file is sealed with a digital signature.
The seal is a guarantee for the authenticity
of the document.

Document ID:
15298C5886EA45D697543D9E430FC28C



Admincontrol

List of Signatures Page 1/1

Sak 17.24 - IKM Holding AS KONSERN - Styrets beretning 2023.pdf

Name	Method	Signed at
Fosså, Stein	BANKID	2024-06-25 08:52 GMT+02
Sivertsen, Svein	BANKID	2024-06-24 15:54 GMT+02
Kyllingstad, Ståle	BANKID	2024-06-24 14:00 GMT+02



This file is sealed with a digital signature. The seal is a guarantee for the authenticity of the document.

External reference: CDE37AF7164C48F0BE8245FE930B971E



Årsberetning IKM Holding AS - 2023

Innledning

IKM Holding AS er morselskap for en rekke selskap som har sin virksomhet innen olje- og energisektoren og landbasert industri, særlig rettet mot drift og vedlikehold. Hovedkontoret er i Sola kommune. Alle større selskaper i IKM Holding konsernet er ISO-sertifisert.

Redegjørelse for drift, årsregnskapet og finansiell status

Konsernet hadde i 2023 en omsetning på 6.670,1 MNOK og et resultat før skatt på 447,3 MNOK. Styret er meget fornøyd med resultatet for 2023.

Det var ved inngangen til 2023 høy aktivitet i hele konsernet. Et generelt godt marked innen energisektoren og en god ordrebeholdning sørget for full sysselsetting gjennom hele året. Det har i perioder vært nødvendig å leie inn arbeidskraft for å ta unna aktivitetstopper.

Utenlandssatsingen har utviklet seg positivt gjennom 2023. Aktiviteten i Brasil er høy, både innen områdene Testing/ Ferdigstillelse og ROV-tjenester. I tillegg har omsetningen vært høy og økende, spesielt i Canada og Asia. Vi ser at andelen omsetning fra utenlandske IKM-selskaper fortsetter å øke, også inn i 2024.

Aktiviteten innen alternative energiformer har økt i 2023. Stadig flere av selskapene i konsernet tilbyr produkter og tjenester inn i dette markedet ved transformasjon av eksisterende tjenester, kunnskap og teknologi. Vi har også gjennom flere oppkjøp, blant annet av Flux Holding AS (nå IKM Flux AS), fått tilgang til teknologi som vil bidra til en bærekraftig utvikling i vår tradisjonelle virksomhet og som vil øke vårt tilbudsspekter til alternative energiformer.

IKM ser at vår kunnskap og teknologi også kan brukes inne andre markedssegmenter. Gjennom 2023 har vi vunnet kontrakter mot det offentlige relatert til vei, tunneler og broer.

Ordrebeholdningen er holdt på et høyt nivå gjennom hele året og er et solid fundament for konsernets videre drift.

Omsetning og resultat

Omsetningen i konsernet endte på 6.670 MNOK i 2023 mot 5.257 MNOK i 2022, en økning på 27%.

Årets driftsresultat endte på 489,7 MNOK mot 450,6 MNOK i 2022. Før avskrivninger er overskuddet fra driften (EBITDA) på 777,9 MNOK mot 696,6 MNOK i 2022.

Resultat før skatt endte i 2023 på 447,3 MNOK, mot 413,8 MNOK i 2022.

Kontantstrømanalysen viser en positiv kontantstrøm fra operasjonelle aktiviteter på 534,6 MNOK for konsernet (-2,0 MNOK for morselskapet).

1



This file is sealed with a digital signature.
The seal is a guarantee for the authenticity
of the document.

Document ID:
CDE37AF7164C48F0BE8245FE930B971E



Årsberetning IKM Holding AS - 2023

For utfyllende opplysninger knyttet til omsetning, inntjening og kontantstrøm henvises det til årsregnskap med tilhørende noter og kontantstrømanalyse

Finansiell Risiko

Konsernet er eksponert for endringer i valutakurser, spesielt canadiske dollar, singapore dollar, euro, amerikanske dollar og britiske pund. Konsernet reduserer sin valutarisiko gjennom å balansere kjøp og salg i samme valuta og noe opplåning i valuta.

Det er også eksponering mot endringer i rentenivå, da bankinnskudd og gjeld har flytende renter.

Styret vurderer den generelle kredittrisiko mot kunder som begrenset, da hoveddelen av kundene er store solide selskap. Det har historisk vært lave tap på fordringer, men en viss økning de siste årene som følge av krevende markedsbetingelser. Brutto kredittrisiko for konsernet utgjør pr. 31. desember 2023 1.423,9 MNOK mot 1.115,7 MNOK på samme tid i 2022.

Balansen og egenkapital

Det er i balansen oppført goodwill med 300,7 MNOK. Forventning om stabil inntjening og en god markedsposisjon i konsernets forretningsområder gjør at det, etter styrets oppfatning, er forsvarlig å bokføre goodwill til denne verdi.

Ved årsskiftet var egenkapitalen 1.373,5 MNOK mot 1.076,6 MNOK ved utgangen av 2022. Egenkapitalandelen var ved årsskiftet 33,1%, opp fra 32,6% året før. For morselskapet er egenkapitalen ved utgangen av året 728,3 MNOK mot 727,9 MNOK ved utgangen av 2022.

Styret vurderer soliditeten og likviditetssituasjonen for både morselskapet og konsernet som tilfredsstillende.

Konsernet var pr 31.12.2023 og pr. avleggelse av konsernregnskapet innenfor alle covenantkrav.

Etter styrets oppfatning gir det fremlagte resultatregnskap og balanse for IKM Holding AS og konsernet et rettviseende bilde over resultatet i 2023, og for den økonomiske stilling ved årsskiftet. I samsvar med regnskapsloven § 3-3a bekreftes det at forutsetningen om fortsatt drift er til stede, og at årsregnskapet er utarbeidet i samsvar med dette.

Morselskapet

IKM Holding AS er et holdingselskap og har ingen omsetning. Selskapets resultat før skatt ble 58,7 MNOK. Selskapets årsresultat ble 58,6 MNOK.

IKM Holding konsernet er etablert som en solid og betydelig leverandør og arbeidsgiver innen de valgte forretningsområder. Konsernet vil fremover fokusere på å styrke konsernets markedsposisjon, lønnsomhet og soliditet. For ytterligere opplysninger om de enkelte datterselskap, henvises det til selskapenes årsberetning og årsregnskap.

2



This file is sealed with a digital signature.
The seal is a guarantee for the authenticity
of the document.

Document ID:
CDE37AF7164C48F0BE8245FE930B971E

Årsberetning IKM Holding AS - 2023

Markedsutsikter, strategi og fremtid

Olje og gassmarkedet er uforutsigbart. Oljeprisens volatilitet viser dette med tydelighet. Endringer i oljeprisen vil påvirke oljeselskapenes aktiviteter innen både leting, produksjon, modifikasjon og vedlikehold. Konsernets utvikling mot andre energimarkeder og landbasert virksomhet har vært god, med stor økning i omsetning innen disse områdene.

Markedsbetingelsene for de områdene IKM Holding opererer i forventes å ha en stabil utvikling de kommende årene.

IKM Holding jobber kontinuerlig med å styrke konsernets eksisterende forretningsområder, ta markedsandeler i nye områder og vil videreutvikle disse både når det gjelder tjenestetilbud og geografisk tilstedeværelse, nasjonalt og internasjonalt.

IKM Holding har økt fokuset på muligheter innen grønn energi og bruker konsernets teknologi og kompetanse i aktiviteter som direkte og indirekte bidrar til å redusere utslipp til ytre miljø. Denne satsningen vil øke framover.

Orderreserven i IKM Holding er god, over 8 milliarder.

Operasjonell risiko

Konsernets aktivitet er sterkt knyttet opp til omfanget av nybygg, vedlikeholds- og modifikasjonstjenester innen energisektoren og landbasert industri.

Forskning og utvikling

Resultatførte forskning- og utviklingskostnader utgjorde i 2023 ca 39 MNOK for konsernet. I tillegg til utvikling av ny teknologi er nevnte kostnader også relatert til prosess- og produktforbedringer som utføres i de enkelte datterselskaper.

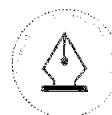
Ansatte, miljø og bærekraft

IKM har utarbeidet en bærekraftsrapport for 2023. Denne er tilgjengelig på våre nettsider. Vi har gjennom 2023 styrket vårt arbeid innen miljø, samfunnsansvar og selskapsstyring (ESG) og jobber med å etablere et helhetlig system for bærekraftsrapportering for konsernet.

IKM forplikter seg til å levere tjenester og produkter på en etisk, miljøbevisst og samfunnsansvarlig måte.

IKM Holding AS hadde ingen sysselsatt pr 31.12.2023. Konsernet sysselsatte på samme tidspunkt 3.304 personer. Selskapet har periodiske undersøkelser for å kartlegge arbeidsmiljø og trivsel blant de ansatte. For konsernet var sykefraværet 3,9 %. Det er i konsernet i 2023 registrert 0 alvorlige personskader, 0 fraværsskader, 5 tilfeller av medisinsk behandling og 20 førstehjelpsbehandlinger. Helse, miljø og sikkerhet er viktige områder som styret og ledelsen kontinuerlig fokuserer på for å forbedre arbeidsforholdene og sikkerheten i konsernet.

3



This file is sealed with a digital signature.
The seal is a guarantee for the authenticity
of the document.

Document ID:
CDE37AF7164C48F0BE8245FE930B971E

Årsberetning IKM Holding AS - 2023

I IKM Holding AS er det ingen ansatte. I konsernet er kvinneandelen relativt lav. IKM Holding konsernet driver i hovedsak virksomhet som i liten grad tiltrekker seg kvinnelige arbeidstakere. Kvinner og menn har imidlertid like muligheter for å kvalifisere seg for alle typer oppgaver og stillinger, og avansementmulighetene er de samme. Lønn reflekterer den enkeltes kvalifikasjoner, uavhengig av kjønn. Det er ingen kvinner i selskapets styre.

Enkelte selskap i konsernet bruker kjemikalier mv. som kan forurense det ytre miljø. Disse selskapene har rutiner for oppsamling og destruksjon av benyttede kjemikalier og andre giftige stoffer. Det er implementert miljøregnskap for å dokumentere dette arbeidet. Morselskapet forurenser ikke det ytre miljø.

Tiltak for å hindre diskriminering mv.

Diskrimineringslovens formål er å fremme likestilling, sikre like muligheter og rettigheter og å hindre diskriminering på grunn av etnisitet, nasjonal opprinnelse, avstamning, hudfarge, språk, religion og livssyn. Selskapet arbeider aktivt for å fremme lovens formål innenfor vår virksomhet. Aktivitetene omfatter blant annet rekruttering, lønns- og arbeidsvilkår, forfremmelse, utviklingsmuligheter og beskyttelse mot trakassering.

I 2023 er det utført arbeid og kartlegginger knyttet til likestilling og diskriminering, herunder:

- Den faktiske tilstanden for kjønnslikestilling
- Arbeidet som er gjort for å oppfylle aktivitetsplikten

Redegjørelse knyttet til aktivitets og redegjørelsesplikten, redegjørelse knyttet til åpenhetsloven samt konsern ESG rapport for 2023 vil bli publisert på konsernets nettsider 30.06.2024.

Forsikring

Konsernet har styreansvarsforsikring med konserndekning (gjelder alle datterselskaper av IKM) hos AIG igjennom forsikringsmegler Söderberg & Partners. Selskapets styremedlemmer er derfor dekket av denne forsikringen.

Disponering av overskudd

For disponering av årets overskudd i IKM Holding AS på 58,6 MNOK vises det til note 15 i årsregnskapet.





Årsberetning
IKM Holding AS - 2023

Sola, 20. juni 2024

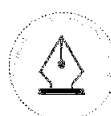
Styret i IKM Holding AS

Ståle Kyllingstad
Styrets leder

Stein Fosså
Styremedlem

Svein Sivertsen
Styremedlem

5



This file is sealed with a digital signature.
The seal is a guarantee for the authenticity
of the document.

Document ID:
CDE37AF7164C48F0BE8245FE930B971E