



## ÅRSREGNSKAPET FOR REGNSKAPSÅRET 2023 - GENERELL INFORMASJON

### Enheten

Organisasjonsnummer: 920 842 151  
Organisasjonsform: Aksjeselskap  
Foretaksnavn: BALUBA HOLDING AS  
Forretningsadresse: Redervegen 21  
9014 TROMSØ

### Regnskapsår

Årsregnskapets periode: 01.01.2023 - 31.12.2023

### Konsern

Morselskap i konsern: Nei

### Regnskapsregler

Regler for små foretak benyttet: Ja  
Benyttet ved utarbeidelsen av årsregnskapet til selskapet: Regnskapslovens alminnelige regler

### Årsregnskapet fastsatt av kompetent organ

Bekreftet av representant for selskapet: Torbjørn Alseth  
Dato for fastsettelse av årsregnskapet: 19.07.2024

### Grunnlag for avgivelse

År 2023: Årsregnskapet er elektronisk innlevert  
År 2022: Tall er hentet fra elektronisk innlevert årsregnskap fra 2023

*Det er ikke krav til at årsregnskapet m.v. som sendes til Regnskapsregisteret er undertegnet. Kontrollen på at dette er utført ligger hos revisor/enhetens øverste organ. Sikkerheten ivaretas ved at innsender har rolle/rettighet for innsending av årsregnskapet via Altinn, og ved at det bekreftes at årsregnskapet er fastsatt av kompetent organ.*

Brønnøysundregistrene, 11.07.2025



## Resultatregnskap

| Beløp i: NOK                              | Note | 2023       | 2022       |
|---|------|------------|------------|
| <b>RESULTATREGNSKAP</b>                   |      |            |            |
| <b>Inntekter</b>                          |      |            |            |
| Sum inntekter                             |      | 0          | 0          |
| <b>Kostnader</b>                          |      |            |            |
| Lønnskostnad                              | 1, 2 | 398 798    | 290 035    |
| Annen driftskostnad                       |      | 227 089    | 264 514    |
| Sum kostnader                             |      | 625 887    | 554 549    |
| Driftsresultat                            |      | -625 887   | -554 549   |
| <b>Finansinntekter og finanskostnader</b> |      |            |            |
| Annen renteinntekt                        |      | 64 604     | 17 874     |
| Annen finansinntekt                       |      | 2 826 501  | 69 503     |
| Sum finansinntekter                       |      | 2 891 105  | 87 377     |
| Nedskrivning av finansielle eiendeler     |      | -1 419 910 | 1 419 910  |
| Annen rentekostnad                        |      | 60         | 0          |
| Annen finanskostnad                       |      | 216 526    | 448 091    |
| Sum finanskostnader                       |      | -1 203 324 | 1 868 001  |
| Netto finans                              |      | 4 094 429  | -1 780 624 |
| Resultat før skattekostnad                |      | 3 468 542  | -2 335 173 |
| Skattekostnad                             |      | 0          | -1 505     |
| Årsresultat                               |      | 3 468 542  | -2 333 668 |
| <b>Overføringer og disponeringer</b>      |      |            |            |
| Ordinært utbytte                          |      | 3 000 000  | 0          |
| Udekket tap                               |      | 0          | -2 333 667 |
| Annen egenkapital                         |      | 468 542    | 0          |
| Sum overføringer og disponeringer         |      | 3 468 542  | -2 333 667 |



## Balanse

| Beløp i: NOK  | Note | 2023              | 2022              |
|---|------|-------------------|-------------------|
| <b>BALANSE - EIENDELER</b>                                  |      |                   |                   |
| <b>Anleggsmidler</b>  |      |                   |                   |
| <b>Immaterielle eiendeler</b>                               |      |                   |                   |
| Sum immaterielle eiendeler                                  |      | 0                 | 0                 |
| <b>Varige driftsmidler</b>                                  |      |                   |                   |
| Sum varige driftsmidler                                     |      | 0                 | 0                 |
| <b>Finansielle anleggsmidler</b>                            |      |                   |                   |
| Investeringer i tilknyttet selskap                          | 3    | 13 500            | 13 500            |
| Lån til tilknyttet selskap og felles kontrollert virksomhet | 4    | 27 685 207        | 28 885 207        |
| Sum finansielle anleggsmidler                               |      | 27 698 707        | 28 898 707        |
| Sum anleggsmidler   |      | 27 698 707        | 28 898 707        |
| <b>Omløpsmidler</b>   |      |                   |                   |
| <b>Varer</b>  |      |                   |                   |
| <b>Fordringer</b>   |      |                   |                   |
| Andre kortsiktige fordringer                                |      | 13 500            | 13 500            |
| Sum fordringer  |      | 13 500            | 13 500            |
| <b>Investeringer</b>  |      |                   |                   |
| Markedsbaserte aksjer                                       | 5    | 50 000            | 0                 |
| Markedsbaserte obligasjoner                                 |      | 0                 | 20 113 040        |
| Sum investeringer   |      | 50 000            | 20 113 040        |
| <b>Bankinnskudd, kontanter og lignende</b>                  |      |                   |                   |
| Bankinnskudd, kontanter og lignende                         |      | 23 330 683        | 596 911           |
| Sum bankinnskudd, kontanter og lignende                     |      | 23 330 683        | 596 911           |
| Sum omløpsmidler  |      | 23 394 183        | 20 723 451        |
| <b>SUM EIENDELER</b>  |      | <b>51 092 891</b> | <b>49 622 158</b> |



## Balanse

| Beløp i: NOK                          | Note | 2023              | 2022              |
|---------------------------------------|------|-------------------|-------------------|
| <b>BALANSE - EGENKAPITAL OG GJELD</b> |      |                   |                   |
| <b>Egenkapital</b>                    |      |                   |                   |
| <b>Innskutt egenkapital</b>           |      |                   |                   |
| Aksjekapital                          |      | 135 000           | 135 000           |
| Overkurs                              |      | 273 600           | 273 600           |
| <b>Sum innskutt egenkapital</b>       |      | <b>408 600</b>    | <b>408 600</b>    |
| <b>Opptjent egenkapital</b>           |      |                   |                   |
| Annen egenkapital                     |      | 47 577 453        | 47 108 912        |
| <b>Sum opptjent egenkapital</b>       |      | <b>47 577 453</b> | <b>47 108 912</b> |
| <b>Sum egenkapital</b>                |      | <b>47 986 053</b> | <b>47 517 512</b> |
| <b>Gjeld</b>                          |      |                   |                   |
| <b>Langsiktig gjeld</b>               |      |                   |                   |
| Sum avsetninger for forpliktelser     |      | 0                 | 0                 |
| Annen langsiktig gjeld                |      |                   |                   |
| <b>Sum annen langsiktig gjeld</b>     |      | <b>0</b>          | <b>0</b>          |
| <b>Sum langsiktig gjeld</b>           |      | <b>0</b>          | <b>0</b>          |
| <b>Kortsiktig gjeld</b>               |      |                   |                   |
| Leverandørgjeld                       |      | 0                 | 12 481            |
| Skyldige offentlige avgifter          |      | 29 469            | 25 616            |
| Utbytte                               |      | 3 000 000         | 2 000 000         |
| Annen kortsiktig gjeld                |      | 77 368            | 66 550            |
| <b>Sum kortsiktig gjeld</b>           |      | <b>3 106 837</b>  | <b>2 104 647</b>  |
| <b>Sum gjeld</b>                      |      | <b>3 106 837</b>  | <b>2 104 647</b>  |
| <b>SUM EGENKAPITAL OG GJELD</b>       |      | <b>51 092 891</b> | <b>49 622 158</b> |



## Brønnøysundregistrene

### ÅRSREGNSKAP FOR REGNSKAPSÅRET 2023 - GENERELL INFORMASJON

Journalnummer: 2024 717186

#### Enheten

Organisasjonsnummer: 920 842 151  
Organisasjonsform: Aksjeselskap  
Foretaksnavn: BALUBA HOLDING AS  
Forretningsadresse: Redervegen 21  
9014 TROMSØ

#### Regnskapsår

Årsregnskapets periode: 01.01.2023 - 31.12.2023

#### Konsern

Morselskap i konsern: Nei

#### Regnskapsregler

Regler for små foretak benyttet: Ja  
Benyttet ved utarbeidelsen av  
årsregnskapet til selskapet: Regnskapslovens alminnelige regler

#### Årsregnskapet fastsatt av kompetent organ

Bekreftet av representant for selskapet: Torbjørn Alseth  
Dato for fastsettelse av årsregnskapet: 19.07.2024

#### Revisjon

Årsregnskapet er utarbeidet av ekstern  
autorisert regnskapsfører: Ja  
Ekstern autorisert regnskapsfører har i  
løpet av regnskapsåret bistått ved den  
løpende regnskapsføringen eller utført  
andre tjenester for selskapet enn å  
utarbeide årsregnskapet: Ja

#### Grunnlag for avgivelse

År 2023: Årsregnskap er elektronisk innlevert.  
År 2022: Tall er hentet fra elektronisk innlevert årsregnskap fra 2023.

*Det er ikke krav til at årsregnskapet m.v. som sendes til Regnskapsregisteret er undertegnet. Kontrollen på at dette er utført ligger hos revisor/enhetens øverste organ. Sikkerheten ivaretas ved at innsender har rolle/rettighet for innsending av årsregnskapet via Altinn, og ved at det bekreftes at årsregnskapet er fastsatt av kompetent organ.*

Brønnøysundregistrene, 05.08.2024



Organisasjonsnr: 920 842 151  
BALUBA HOLDING AS

## RESULTATREGNSKAP

| Beløp i: NOK                              | Note | 2023       | 2022       |
|---|------|------------|------------|
| <b>RESULTATREGNSKAP</b>                   |      |            |            |
| <b>Inntekter</b>                          |      |            |            |
| Sum inntekter                             |      | 0          | 0          |
| <b>Kostnader</b>                          |      |            |            |
| Lønnskostnad                              | 1, 2 | 398 798    | 290 035    |
| Annen driftskostnad                       |      | 227 089    | 264 514    |
| Sum kostnader                             |      | 625 887    | 554 549    |
| <b>Driftsresultat</b>                     |      | -625 887   | -554 549   |
| <b>Finansinntekter og finanskostnader</b> |      |            |            |
| Annen renteinntekt                        |      | 64 604     | 17 874     |
| Annen finansinntekt                       |      | 2 826 501  | 69 503     |
| Sum finansinntekter                       |      | 2 891 105  | 87 377     |
| Nedskrivning av finansielle eiendeler     |      | -1 419 910 | 1 419 910  |
| Annen rentekostnad                        |      | 60         | 0          |
| Annen finanskostnad                       |      | 216 526    | 448 091    |
| Sum finanskostnader                       |      | -1 203 324 | 1 868 001  |
| <b>Netto finans</b>                       |      | 4 094 429  | -1 780 624 |
| <b>Resultat før skattekostnad</b>         |      | 3 468 542  | -2 335 173 |
| Skattekostnad                             |      | 0          | -1 505     |
| <b>Årsresultat</b>                        |      | 3 468 542  | -2 333 668 |
| <b>Overføringer og disponeringer</b>      |      |            |            |
| Ordinært utbytte                          |      | 3 000 000  | 0          |
| Udekket tap                               |      | 0          | -2 333 667 |
| Annen egenkapital                         |      | 468 542    | 0          |
| Sum overføringer og disponeringer         |      | 3 468 542  | -2 333 667 |



Organisasjonsnr: 920 842 151  
BALUBA HOLDING AS

## BALANSE

| Beløp i: NOK  | Note | 2023              | 2022              |
|---|------|-------------------|-------------------|
| <b>BALANSE - EIENDELER</b>                                  |      |                   |                   |
| <b>Anleggsmidler</b>  |      |                   |                   |
| <b>Immaterielle eiendeler</b>                               |      |                   |                   |
| Sum immaterielle eiendeler                                  |      | 0                 | 0                 |
| <b>Varige driftsmidler</b>                                  |      |                   |                   |
| Sum varige driftsmidler                                     |      | 0                 | 0                 |
| <b>Finansielle anleggsmidler</b>                            |      |                   |                   |
| <b>Investeringer i</b>                                      |      |                   |                   |
| tilknyttet selskap  | 3    | 13 500            | 13 500            |
| Lån til tilknyttet selskap og felles kontrollert virksomhet | 4    | 27 685 207        | 28 885 207        |
| <b>Sum finansielle anleggsmidler</b>                        |      | <b>27 698 707</b> | <b>28 898 707</b> |
| Sum anleggsmidler   |      | 27 698 707        | 28 898 707        |
| <b>Omløpsmidler</b>   |      |                   |                   |
| <b>Varer</b>  |      |                   |                   |
| <b>Fordringer</b>   |      |                   |                   |
| Andre kortsiktige fordringer                                |      |                   |                   |
| Sum fordringer  |      | 13 500            | 13 500            |
| <b>Investeringer</b>  |      |                   |                   |
| Markedsbaserte aksjer                                       | 5    | 50 000            | 0                 |
| Markedsbaserte obligasjoner                                 |      | 0                 | 20 113 040        |
| <b>Sum investeringer</b>                                    |      | <b>50 000</b>     | <b>20 113 040</b> |
| <b>Bankinnskudd, kontanter og lignende</b>                  |      |                   |                   |
| Bankinnskudd, kontanter og lignende                         |      | 23 330 683        | 596 911           |
| <b>Sum bankinnskudd, kontanter og lignende</b>              |      | <b>23 330 683</b> | <b>596 911</b>    |
| Sum omløpsmidler  |      | 23 394 183        | 20 723 451        |
| <b>SUM EIENDELER</b>  |      | <b>51 092 891</b> | <b>49 622 158</b> |

## BALANSE - EGENKAPITAL OG GJELD

Egenkapital  
Innskutt egenkapital



|                                     |                   |                   |
|-------------------------------------|-------------------|-------------------|
| Aksjekapital                        | 135 000           | 135 000           |
| Overkurs                            | 273 600           | 273 600           |
| <b>Sum innskutt egenkapital</b>     | <b>408 600</b>    | <b>408 600</b>    |
| <b>Opptjent egenkapital</b>         |                   |                   |
| Annen egenkapital                   | 47 577 453        | 47 108 912        |
| <b>Sum opptjent egenkapital</b>     | <b>47 577 453</b> | <b>47 108 912</b> |
| <b>Sum egenkapital</b>              | <b>47 986 053</b> | <b>47 517 512</b> |
| <b>Gjeld</b>                        |                   |                   |
| <b>Langsiktig gjeld</b>             |                   |                   |
| Sum avsetninger for forpliktelseser | 0                 | 0                 |
| Annen langsiktig gjeld              | 0                 | 0                 |
| <b>Sum annen langsiktig gjeld</b>   | <b>0</b>          | <b>0</b>          |
| <b>Sum langsiktig gjeld</b>         | <b>0</b>          | <b>0</b>          |
| <b>Kortsiktig gjeld</b>             |                   |                   |
| Leverandørgjeld                     | 0                 | 12 481            |
| Skyldige offentlige avgifter        | 29 469            | 25 616            |
| Utbytte                             | 3 000 000         | 2 000 000         |
| Annen kortsiktig gjeld              | 77 368            | 66 550            |
| <b>Sum kortsiktig gjeld</b>         | <b>3 106 837</b>  | <b>2 104 647</b>  |
| <b>Sum gjeld</b>                    | <b>3 106 837</b>  | <b>2 104 647</b>  |
| <b>SUM EGENKAPITAL OG GJELD</b>     | <b>51 092 891</b> | <b>49 622 158</b> |



Organisasjonsnr: 920 842 151  
BALUBA HOLDING AS

NOTEOPPLYSNINGER - SELSKAP - alle poster oppgitt i hele tall

## Note

### Regnskapsprinsipper

Årsregnskapet er satt opp i samsvar med regnskapsloven og god regnskapsskikk for små foretak. Klassifisering og vurdering av balanseposter Anleggsmidler er eiendeler bestemt til varig eie eller bruk. Eiendeler som er knyttet til varekretsløpet er klassifisert som omløpsmidler. Fordringer klassifiseres som omløpsmidler hvis de forfaller til betaling innen ett år etter transaksjonsdagen. Tilsvarende klassifiseres gjeld som kortsiktig hvis gjelden forfaller til betaling innen ett år. Omløpsmidler vurderes til laveste av anskaffelseskost og virkelig verdi. Kortsiktig gjeld balanseføres til nominelt beløp på etableringstidspunktet. Anleggsmidler vurderes til anskaffelseskost. Varige anleggsmidler avskrives etter en fornuftig avskrivningsplan. Anleggsmidlene nedskrives til virkelig verdi ved verdifall som ikke forventes å være forbigående. Langsiktig gjeld med unntak av andre avsetninger balanseføres til nominelt beløp på etableringstidspunktet. Fordringer Kundefordringer og andre fordringer er oppført i balansen til pålydende etter fradrag for avsetning til forventet tap. Avsetning til tap gjøres på grunnlag av individuelle vurderinger av de enkelte fordringene. Forøvrig er følgende regnskapsprinsipper anvendt: FIFO-metoden for tilordning av anskaffelseskost for ombyttbare finansielle eiendeler, laveste verdis prinsipp for markedsbaserte finansielle omløpsmidler. Forsikret pensjonsforpliktelse er ikke balanseført - kostnaden er lik premien. Leieavtaler er ikke balanseført. Selskapet har ikke endret regnskapsprinsipp fra 2022 til 2023.

## Note

2

### Antall årsverk i regnskapsåret

1.00

## Note

1

### Spesifisering av resultatregnskapet

#### Lønnskostnader

| <u>Lønn</u>               | <u>Årets</u> | <u>Fjorårets</u> |
|---------------------------|--------------|------------------|
|                           | 369600.00    | 268800.00        |
| <u>Folketrygdavgift</u>   | <u>Årets</u> | <u>Fjorårets</u> |
|                           | 29198.00     | 21235.00         |
| <u>Sum lønnskostnader</u> | <u>Årets</u> | <u>Fjorårets</u> |
|                           | 398798.00    | 290035.00        |

## Note



## Ekstraordinære inntekter og kostnader

Sum Beløp

Balanseført verdi 31.12. Varige driftsmidler Immaterielle eiend.

## Konsernregnskap

Morselskapet sitt navn

Forretningskontor for morselskapet

## Begrunnelse for at datterselskap er utelatt fra konsolideringen

Samlet beløp - tilknyttet selskap Årets Fjorårets

Samlet beløp - foretak i samme konsern Årets Fjorårets

Samlet beløp - foretak i samme konsern Årets Fjorårets

Samlet beløp - felles kontrollert virksomhet Årets Fjorårets

Pantstillelse Beløp

Beholdning av egne aksjer Antall Pålydende Andel av aksjek.



## STATSAUTORISERT REVISOR OLAFSEN AS

Medlem av Den norske Revisorforening

Til generalforsamlingen i Baluba Holding AS

### Uavhengig revisors beretning

#### Konklusjon

Vi har revidert årsregnskapet for Baluba Holding AS som viser et overskudd på kr 3 468 542. Årsregnskapet består av balanse per 31. desember 2023, resultatregnskap for regnskapsåret avsluttet per denne datoen og noter til årsregnskapet, herunder et sammendrag av viktige regnskapsprinsipper.

#### Etter vår mening

- oppfyller årsregnskapet gjeldende lovkrav, og
- gir årsregnskapet et rettviseende bilde av selskapets finansielle stilling per 31. desember 2023 og av dets resultater for regnskapsåret avsluttet per denne datoen i samsvar med regnskapslovens regler og god regnskapsskikk i Norge.

#### Grunnlag for konklusjonen

Vi har gjennomført revisjonen i samsvar med International Standards on Auditing (ISA-ene). Våre oppgaver og plikter i henhold til disse standardene er beskrevet nedenfor under "Revisors oppgaver og plikter ved revisjonen av årsregnskapet". Vi er uavhengige av selskapet i samsvar med kravene i relevante lover og forskrifter i Norge og International Code of Ethics for Professional Accountants (inkludert internasjonale uavhengighetsstandarder) utstedt av International Ethics Standards Board for Accountants (IESBA-reglene), og vi har overholdt våre øvrige etiske forpliktelser i samsvar med disse kravene. Innhentet revisjonsbevis er etter vår vurdering tilstrekkelig og hensiktsmessig som grunnlag for vår konklusjon.

#### Ledelsens ansvar for årsregnskapet

Styret og daglig leder (ledelsen) er ansvarlige for å utarbeide årsregnskapet og for at det gir et rettviseende bilde i samsvar med regnskapslovens regler og god regnskapsskikk i Norge. Ledelsen er også ansvarlig for slik intern kontroll som den finner nødvendig for å kunne utarbeide et årsregnskap som ikke inneholder vesentlig feilinformasjon, verken som følge av misligheter eller utilsiktede feil. Ved utarbeidelsen av årsregnskapet må ledelsen ta standpunkt til selskapets evne til fortsatt drift og opplyse om forhold av betydning for fortsatt drift. Forutsetningen om fortsatt drift skal legges til grunn for årsregnskapet så lenge det ikke er sannsynlig at virksomheten vil bli avvirket.

#### Revisors oppgaver og plikter ved revisjonen av årsregnskapet

Vårt mål er å oppnå betryggende sikkerhet for at årsregnskapet som helhet ikke inneholder vesentlig feilinformasjon, verken som følge av misligheter eller utilsiktede feil, og å avgi en revisjonsberetning som inneholder vår konklusjon. Betryggende sikkerhet er en høy grad av sikkerhet, men ingen garanti

Adresse: Havnegata 9, Pilsenteret 7010 Trondheim    Org nr 997 543 327 MVA    Tlf: 72 89 65 02    Mobil: 41 31 11 92    E-post: [lillhege@olafsen-revisjon.no](mailto:lillhege@olafsen-revisjon.no)



Statsautorisert revisor Olafsen AS

for at en revisjon utført i samsvar med ISA-ene, alltid vil avdekke vesentlig feilinformasjon. Feilinformasjon kan oppstå som følge av misligheter eller utilsiktede feil. Feilinformasjon er å anse som vesentlig dersom den enkeltvis eller samlet med rimelighet kan forventes å påvirke de økonomiske beslutningene som brukerne foretar på grunnlag av årsregnskapet.

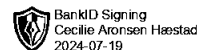
For videre beskrivelse av revisors oppgaver og plikter vises det til:  
<https://revisorforeningen.no/revisjonsberetninger>

Trondheim, 19. juli 2024

**Statsautorisert revisor Olafsen AS**

Lill Hege Haugum Olafsen

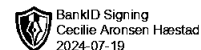
Statsautorisert revisor



Årsregnskap for  
**BALUBA HOLDING AS**  
920842151  
Regnskapsår  
01.01.2023 - 31.12.2023



BALUBA HOLDING AS  
920 842 151



## Resultatregnskap

|                                       | Note | 2023             | 2022              |
|---------------------------------------|------|------------------|-------------------|
| <b>Driftskostnader</b>                |      |                  |                   |
| Lønnskostnad                          | 1, 2 | -398 798         | -290 035          |
| Annen driftskostnad                   |      | -227 089         | -264 514          |
| <b>Sum driftskostnader</b>            |      | <b>-625 887</b>  | <b>-554 549</b>   |
| <b>Driftsresultat</b>                 |      | <b>-625 887</b>  | <b>-554 549</b>   |
| <b>Finansinntekter</b>                |      |                  |                   |
| Annen renteinntekt                    |      | 64 604           | 17 874            |
| Annen finansinntekt                   |      | 2 826 501        | 69 503            |
| <b>Sum finansinntekter</b>            |      | <b>2 891 105</b> | <b>87 377</b>     |
| <b>Finanskostnader</b>                |      |                  |                   |
| Nedskrivning av finansielle eiendeler |      | 1 419 910        | -1 419 910        |
| Annen rentekostnad                    |      | -60              | 0                 |
| Annen finanskostnad                   |      | -216 526         | -448 091          |
| <b>Sum finanskostnader</b>            |      | <b>1 203 324</b> | <b>-1 868 001</b> |
| <b>Netto finans</b>                   |      | <b>4 094 429</b> | <b>-1 780 624</b> |
| <b>Resultat før skattekostnad</b>     |      | <b>3 468 542</b> | <b>-2 335 173</b> |
| Skattekostnad                         |      | 0                | 1 505             |
| <b>Årsresultat</b>                    |      | <b>3 468 542</b> | <b>-2 333 668</b> |
| <b>Overføringer</b>                   |      |                  |                   |
| Ordinært utbytte                      |      | 3 000 000        | 0                 |
| Annen egenkapital                     |      | 468 542          | 0                 |
| Udekket tap                           |      | 0                | -2 333 667        |
| <b>Sum overføringer</b>               |      | <b>3 468 542</b> | <b>-2 333 667</b> |



BALUBA HOLDING AS  
920 842 151



## Balanse

|   | Note | 31.12.2023        | 31.12.2022        |
|---|------|-------------------|-------------------|
| <b>EIENDELER</b>  |      |                   |                   |
| <b>Anleggsmidler</b>  |      |                   |                   |
| <b>Finansielle anleggsmidler</b>                            |      |                   |                   |
| Investeringer i tilknyttet selskap                          | 3    | 13 500            | 13 500            |
| Lån til tilknyttet selskap og felles kontrollert virksomhet | 4    | 27 685 207        | 28 885 207        |
| <b>Sum finansielle anleggsmidler</b>                        |      | <b>27 698 707</b> | <b>28 898 707</b> |
| <b>Sum anleggsmidler</b>                                    |      | <b>27 698 707</b> | <b>28 898 707</b> |
| <b>Omløpsmidler</b>   |      |                   |                   |
| <b>Fordringer</b>   |      |                   |                   |
| Andre kortsiktige fordringer                                |      | 13 500            | 13 500            |
| <b>Sum fordringer</b>                                       |      | <b>13 500</b>     | <b>13 500</b>     |
| <b>Investeringer</b>  |      |                   |                   |
| Markedsbaserte aksjer                                       | 5    | 50 000            | 0                 |
| Markedsbaserte obligasjoner                                 |      | 0                 | 20 113 040        |
| <b>Sum investeringer</b>                                    |      | <b>50 000</b>     | <b>20 113 040</b> |
| <b>Bankinnskudd, kontanter og lignende</b>                  |      |                   |                   |
| Bankinnskudd, kontanter og lignende                         |      | 23 330 683        | 596 911           |
| <b>Sum bankinnskudd, kontanter og lignende</b>              |      | <b>23 330 683</b> | <b>596 911</b>    |
| <b>Sum omløpsmidler</b>                                     |      | <b>23 394 183</b> | <b>20 723 451</b> |
| <b>SUM EIENDELER</b>  |      | <b>51 092 891</b> | <b>49 622 158</b> |



BALUBA HOLDING AS  
920 842 151



## Balanse

|   | Note | 31.12.2023        | 31.12.2022        |
|---|------|-------------------|-------------------|
| <b>EGENKAPITAL OG GJELD</b>             |      |                   |                   |
| <b>Egenkapital</b>                      |      |                   |                   |
| <b>Innskutt egenkapital</b>             |      |                   |                   |
| Aksjekapital                            |      | 135 000           | 135 000           |
| Overkurs                                |      | 273 600           | 273 600           |
| <b>Sum innskutt egenkapital</b>         |      | <b>408 600</b>    | <b>408 600</b>    |
| <b>Opptjent egenkapital</b>             |      |                   |                   |
| Annen egenkapital                       |      | 47 577 453        | 47 108 912        |
| <b>Sum opptjent egenkapital</b>         |      | <b>47 577 453</b> | <b>47 108 912</b> |
| <b>Sum egenkapital</b>                  |      | <b>47 986 053</b> | <b>47 517 512</b> |
| <b>Beregnet resultat (ikke bokført)</b> |      | <b>0</b>          | <b>-1</b>         |
| <b>Gjeld</b>                            |      |                   |                   |
| <b>Kortsiktig gjeld</b>                 |      |                   |                   |
| Leverandørgjeld                         |      | 0                 | 12 481            |
| Skyldige offentlige avgifter            |      | 29 469            | 25 616            |
| Utbytte                                 |      | 3 000 000         | 2 000 000         |
| Annen kortsiktig gjeld                  |      | 77 368            | 66 550            |
| <b>Sum kortsiktig gjeld</b>             |      | <b>3 106 837</b>  | <b>2 104 647</b>  |
| <b>Sum gjeld</b>                        |      | <b>3 106 837</b>  | <b>2 104 647</b>  |
| <b>SUM EGENKAPITAL OG GJELD</b>         |      | <b>51 092 891</b> | <b>49 622 158</b> |

Tromsø, 19.07.2024

Cecilie Aronsen Hæstad  
styrets leder



BALUBA HOLDING AS  
920 842 151



## Noter

### Regnskapsprinsipper

Årsregnskapet er satt opp i samsvar med regnskapsloven og god regnskapsskikk for små foretak.

#### Klassifisering og vurdering av balanseposter

Anleggsmidler er eiendeler bestemt til varig eie eller bruk. Eiendeler som er knyttet til varekretsløpet er klassifisert som omløpsmidler. Fordringer klassifiseres som omløpsmidler hvis de forfaller til betaling innen ett år etter transaksjonsdagen. Tilsvarende klassifiseres gjeld som kortsiktig hvis gjelden forfaller til betaling innen ett år.

Omløpsmidler vurderes til laveste av anskaffelseskost og virkelig verdi. Kortsiktig gjeld balanseføres til nominelt beløp på etableringstidspunktet. Anleggsmidler vurderes til anskaffelseskost. Varige anleggsmidler avskrives etter en fornuftig avskrivningsplan. Anleggsmidlene nedskrives til virkelig verdi ved verdifall som ikke forventes å være forbigående. Langsiktig gjeld med unntak av andre avsetninger balanseføres til nominelt beløp på etableringstidspunktet.

#### Fordringer

Kundefordringer og andre fordringer er oppført i balansen til pålydende etter fradrag for avsetning til forventet tap. Avsetning til tap gjøres på grunnlag av individuelle vurderinger av de enkelte fordringene.

#### Forøvrig er følgende regnskapsprinsipper anvendt:

FIFO-metoden for tilordning av anskaffelseskost for ombyttbare finansielle eiendeler, laveste verdis prinsipp for markedsbaserte finansielle omløpsmidler. Forsikret pensjonsforpliktelse er ikke balanseført - kostnaden er lik premien. Leieavtaler er ikke balanseført.

Selskapet har ikke endret regnskapsprinsipp fra 2022 til 2023.

### Note 1 - Lønnskostnader

| Spesifikasjon av lønnskostnader | 2023           | 2022           |
|---------------------------------|----------------|----------------|
| Lønn                            | 369 600        | 268 800        |
| Arbeidsgiveravgift              | 29 198         | 21 235         |
| Pensjonskostnader               | 0              | 0              |
| Andre relaterte ytelser         | 0              | 0              |
| <b>Sum</b>                      | <b>398 798</b> | <b>290 035</b> |

### Note 2 - Antall årsverk

Antall årsverk sysselsatt i regnskapsåret: 1

### Note 3 - Investeringer i tilknyttet selskap

Investeringer i tilknyttede selskap:

| Foretaksnavn:     | Foretakssted | Eierandel |
|-------------------|--------------|-----------|
| Aronsen Invest AS | Tromsø       | 45 %      |

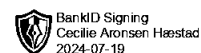
### Note 4 - Lån til tilknyttet selskap

Lånet til Aronsen Invest AS er gitt i forbindelse med fusjonsfordeling med Bjørk Invest AS. Balanseført verdi per 31.12.2023 er kr. 27 685 207,-.

Det foreligger en låneavtale mellom partene. Lånet er ikke renteberegnet og det er ikke stilt noen sikkerhet.



BALUBA HOLDING AS  
920 842 151



## Note 5 - Markedsbaserte aksjer

Finansielle instrumenter er vurdert etter laveste verdis prinsipp.

|                     | <b>Anskaffelseskost</b> | <b>Bokført verdi</b> | <b>Urealisert verdiendring</b> |
|---------------------|-------------------------|----------------------|--------------------------------|
| Aksjer og aksjefond | 50 000                  | 50 000               | 0                              |
| <b>Sum</b>          | <b>50 000</b>           | <b>50 000</b>        | <b>0</b>                       |