



ÅRSREGNSKAPET FOR REGNSKAPSÅRET 2023 - GENERELL INFORMASJON

Enheten

Organisasjonsnummer: 912 303 446
Organisasjonsform: Aksjeselskap
Foretaksnavn: INWESTON AS
Forretningsadresse: Plommeveien 6
3413 LIER

Regnskapsår

Årsregnskapets periode: 01.01.2023 - 31.12.2023

Konsern

Morselskap i konsern: Nei

Regnskapsregler

Regler for små foretak benyttet: Ja
Benyttet ved utarbeidelsen av årsregnskapet til selskapet: Regnskapslovens alminnelige regler

Årsregnskapet fastsatt av kompetent organ

Bekreftet av representant for selskapet: Martin Weston Røine
Dato for fastsettelse av årsregnskapet: 30.06.2024

Grunnlag for avgivelse

År 2023: Årsregnskapet er elektronisk innlevert
År 2022: Tall er hentet fra elektronisk innlevert årsregnskap fra 2023

Det er ikke krav til at årsregnskapet m.v. som sendes til Regnskapsregisteret er undertegnet. Kontrollen på at dette er utført ligger hos revisor/enhetens øverste organ. Sikkerheten ivaretas ved at innsender har rolle/rettighet for innsending av årsregnskapet via Altinn, og ved at det bekreftes at årsregnskapet er fastsatt av kompetent organ.

Brønnøysundregistrene, 27.05.2025



Resultatregnskap

Beløp i: NOK	Note	2023	2022
RESULTATREGNSKAP			
Kostnader			
Annen driftskostnad	1	10 624	12 579
Sum kostnader		10 624	12 579
Driftsresultat		-10 624	-12 579
Finansinntekter og finanskostnader			
Annen renteinntekt		6 012	2 199
Annen finansinntekt	2	140 300	93 900
Verdiøkning aksjer			1 787 465
Sum finansinntekter		146 312	1 883 564
Verdireduksjon aksjer	2	169 616	
Annen rentekostnad	3	237 059	173 917
Sum finanskostnader		406 675	173 917
Netto finans		-260 363	1 709 646
Ordinært resultat før skattekostnad	4	-270 987	1 697 067
Skattekostnad på resultat	4		
Ordinært resultat etter skattekostnad		-270 987	1 697 067
Årsresultat	5	-270 987	1 697 067
Årsresultat etter minoritetsinteresser		-270 987	1 697 067
Totalresultat		-270 987	1 697 067
Overføringer og disponeringer			
Avsatt til annen egenkapital			1 697 067
Overført fra annen egenkapital		-270 987	
Sum overføringer og disponeringer	5, 5	-270 987	1 697 067



Balanse

Beløp i: NOK	Note	2023	2022
BALANSE - EIENDELER			
Anleggsmidler			
Immaterielle eiendeler			
Finansielle anleggsmidler			
Investeringer i aksjer og aksjefond	2	9 765 290	9 934 906
Sum finansielle anleggsmidler		9 765 290	9 934 906
Sum anleggsmidler		9 765 290	9 934 906
Omløpsmidler			
Varer			
Fordringer			
Andre kortsiktige fordringer		3 029	476 706
Konsernfordringer		258 891	125 480
Sum fordringer	3	261 920	602 185
Bankinnskudd, kontanter og lignende			
Bankinnskudd		61 745	559 469
Sum bankinnskudd, kontanter og lignende		61 745	559 469
Sum omløpsmidler		323 665	1 161 654
SUM EIENDELER		10 088 954	11 096 560
BALANSE - EGENKAPITAL OG GJELD			
Egenkapital			
Innskutt egenkapital			
Aksjekapital	6	30 000	30 000
Annen innskutt egenkapital	5	4 086 365	4 086 365
Sum innskutt egenkapital		4 116 365	4 116 365
Opptjent egenkapital			



Balanse

Beløp i: NOK	Note	2023	2022
Annen egenkapital		3 429 626	3 700 614
Sum opptjent egenkapital		3 429 626	3 700 614
Sum egenkapital	5	7 545 992	7 816 979
Gjeld			
Langsiktig gjeld			
Annen langsiktig gjeld			
Øvrig langsiktig gjeld	3	2 542 962	3 279 581
Sum annen langsiktig gjeld		2 542 962	3 279 581
Sum langsiktig gjeld		2 542 962	3 279 581
Betalbar skatt	4		
Annen kortsiktig gjeld	3		
Sum gjeld		2 542 962	3 279 581
SUM EGENKAPITAL OG GJELD		10 088 954	11 096 560



Brønnøysundregistrene

ÅRSREGNSKAP FOR REGNSKAPSÅRET 2023 - GENERELL INFORMASJON

Journalnummer: 2024 700493

Enheten

Organisasjonsnummer: 912 303 446
Organisasjonsform: Aksjeselskap
Foretaksnavn: INWESTON AS
Forretningsadresse: Plommeveien 6
3413 LIER

Regnskapsår

Årsregnskapets periode: 01.01.2023 - 31.12.2023

Konsern

Morselskap i konsern: Nei

Regnskapsregler

Regler for små foretak benyttet: Ja
Benyttet ved utarbeidelsen av
årsregnskapet til selskapet: Regnskapslovens alminnelige regler

Årsregnskapet fastsatt av kompetent organ

Bekreftet av representant for selskapet: Martin Weston Røine
Dato for fastsettelse av årsregnskapet: 30.06.2024

Revisjon

Selskapet har besluttet at årsregnskapet
ikke skal revideres: Ja
Årsregnskapet er utarbeidet av ekstern
autorisert regnskapsfører: Ja
Ekstern autorisert regnskapsfører har i
løpet av regnskapsåret bistått ved den
løpende regnskapsføringen eller utført
andre tjenester for selskapet enn å
utarbeide årsregnskapet: Ja

Grunnlag for avgivelse

År 2023: Årsregnskap er elektronisk innlevert.
År 2022: Tall er hentet fra elektronisk innlevert årsregnskap fra 2023.

Det er ikke krav til at årsregnskapet m.v. som sendes til Regnskapsregisteret er undertegnet. Kontrollen på at dette er utført ligger hos revisor/enhetens øverste organ. Sikkerheten ivaretas ved at innsender har rolle/rettighet for innsending av årsregnskapet via Altinn, og ved at det bekreftes at årsregnskapet er fastsatt av kompetent organ.

Brønnøysundregistrene, 02.08.2024

Brønnøysundregistrene
Postadresse: Postboks 900, 8910 Brønnøysund
Telefon: 75 00 75 00
E-post: firmapost@brreg.no Internett: www.brreg.no
Organisasjonsnummer: 974 760 673



Organisasjonsnr: 912 303 446
INWESTON AS

RESULTATREGNSKAP

Beløp i: NOK	Note	2023	2022
RESULTATREGNSKAP			
Kostnader			
Annen driftskostnad	1	10 624	12 579
Sum kostnader		10 624	12 579
Driftsresultat		-10 624	-12 579
Finansinntekter og finanskostnader			
Annen renteinntekt		6 012	2 199
Annen finansinntekt	2	140 300	93 900
Verdiøkning aksjer			1 787 465
Sum finansinntekter		146 312	1 883 564
Verdireduksjon aksjer	2	169 616	
Annen rentekostnad	3	237 059	173 917
Sum finanskostnader		406 675	173 917
Netto finans		-260 363	1 709 646
Ordinært resultat før skattekostnad			
Skattekostnad på resultat	4	-270 987	1 697 067
Ordinært resultat etter skattekostnad		-270 987	1 697 067
Årsresultat	5	-270 987	1 697 067
Årsresultat etter minoritetsinteresser		-270 987	1 697 067
Totalresultat		-270 987	1 697 067
Overføringer og disponeringer			
Avsatt til annen egenkapital			1 697 067
Overført fra annen egenkapital		-270 987	
Sum overføringer og disponeringer	5, 5	-270 987	1 697 067



Organisasjonsnr: 912 303 446
INWESTON AS

BALANSE

Beløp i: NOK	Note	2023	2022
--------------	------	------	------

BALANSE - EIENDELER

Anleggsmidler

Immaterielle eiendeler

Finansielle anleggsmidler

Investeringer i aksjer og aksjefond	2	9 765 290	9 934 906
-------------------------------------	---	-----------	-----------

Sum finansielle anleggsmidler		9 765 290	9 934 906
-------------------------------	--	-----------	-----------

Sum anleggsmidler		9 765 290	9 934 906
-------------------	--	-----------	-----------

Omløpsmidler

Varer

Fordringer

Andre kortsiktige fordringer		3 029	476 706
------------------------------	--	-------	---------

Konsernfordringer		258 891	125 480
-------------------	--	---------	---------

Sum fordringer	3	261 920	602 185
----------------	---	---------	---------

Bankinnskudd, kontanter og lignende

Bankinnskudd		61 745	559 469
--------------	--	--------	---------

Sum bankinnskudd, kontanter og lignende		61 745	559 469
---	--	--------	---------

Sum omløpsmidler		323 665	1 161 654
------------------	--	---------	-----------

SUM EIENDELER		10 088 954	11 096 560
---------------	--	------------	------------

BALANSE - EGENKAPITAL OG GJELD

Egenkapital

Innskutt egenkapital

Aksjekapital	6	30 000	30 000
--------------	---	--------	--------

Annen innskutt egenkapital	5	4 086 365	4 086 365
----------------------------	---	-----------	-----------

Sum innskutt egenkapital		4 116 365	4 116 365
--------------------------	--	-----------	-----------

Opptjent egenkapital

Annen egenkapital		3 429 626	3 700 614
-------------------	--	-----------	-----------

Sum opptjent egenkapital		3 429 626	3 700 614
--------------------------	--	-----------	-----------

Sum egenkapital	5	7 545 992	7 816 979
-----------------	---	-----------	-----------

Gjeld

Langsiktig gjeld



Annen langsiktig gjeld			
Øvrig langsiktig gjeld	3	2 542 962	3 279 581
Sum annen langsiktig gjeld		2 542 962	3 279 581
Sum langsiktig gjeld		2 542 962	3 279 581
Betalbar skatt	4		
Annen kortsiktig gjeld	3		
Sum gjeld		2 542 962	3 279 581
SUM EGENKAPITAL OG GJELD		10 088 954	11 096 560



Organisasjonsnr: 912 303 446
INWESTON AS

NOTEOPPLYSNINGER - SELSKAP - alle poster oppgitt i hele tall

Note

1

Antall årsverk i regnskapsåret
0.00

Sum Beløp

Balanseført verdi 31.12. Varige driftsmidler Immaterielle eiend.

Konsernregnskap

Morselskapet sitt navn

Forretningskontor for morselskapet

Begrunnelse for at datterselskap er utelatt fra konsolideringen

Samlet beløp - tilknyttet selskap Årets Fjorårets

Samlet beløp - foretak i samme konsern Årets Fjorårets

Samlet beløp - foretak i samme konsern Årets Fjorårets

Samlet beløp - felles kontrollert virksomhet Årets Fjorårets

Pantstillelse Beløp

Beholdning av egne aksjer Antall Pålydende Andel av aksjek.



Årsregnskap
InWeston AS

Org.nr.: 912 303 446

2023

Utarbeidet av Fjell Futurum AS



InWeston AS

Resultatregnskap

	Note	2023	2022
Driftsinntekter og driftskostnader			
Annen driftskostnad	1	10 624	12 579
Sum driftskostnader		10 624	12 579
Driftsresultat		-10 624	-12 579
Finansinntekter og finanskostnader			
Verdiøkning aksjer		0	1 787 465
Renteinntekt fra foretak i samme konsern		6 012	2 199
Annen finansinntekt	2	140 300	93 900
Sum finansinntekter		146 312	1 883 564
Verdireduksjon aksjer	2	169 616	0
Annen rentekostnad	3	237 059	173 917
Sum finanskostnader		406 675	173 917
Resultat av finansposter		-260 363	1 709 646
Resultat før skattekostnad	4	-270 987	1 697 067
Resultat		-270 987	1 697 067
Årsresultat	5	-270 987	1 697 067
Overføringer			
Avsatt til annen egenkapital		0	1 697 067
Overført fra annen egenkapital		270 987	0
Sum overføringer	5	-270 987	1 697 067



InWeston AS

Balanse

	Note	2023	2022
Eiendeler			
Anleggsmidler			
Finansielle anleggsmidler			
Investeringer i aksjer og aksjefond	2	9 765 290	9 934 906
Sum finansielle anleggsmidler		<u>9 765 290</u>	<u>9 934 906</u>
Sum anleggsmidler		<u>9 765 290</u>	<u>9 934 906</u>
Omløpsmidler			
Fordringer			
Fordring på selskap i samme konsern		258 891	125 480
Andre kortsiktige fordringer		3 029	476 706
Sum fordringer	3	<u>261 920</u>	<u>602 185</u>
Bankinnskudd o.l.			
Bankinnskudd		61 745	559 469
Sum bankinnskudd o.l.		<u>61 745</u>	<u>559 469</u>
Sum omløpsmidler		<u>323 665</u>	<u>1 161 654</u>
Sum eiendeler		<u>10 088 954</u>	<u>11 096 560</u>



InWeston AS

Balanse

	Note	2023	2022
Egenkapital og gjeld			
Egenkapital			
Innskutt egenkapital			
Aksjekapital	6	30 000	30 000
Overkurs	5	4 144 881	4 144 881
Annen innskutt egenkapital		-58 516	-58 516
Sum innskutt egenkapital		4 116 365	4 116 365
Opptjent egenkapital			
Annen egenkapital		3 429 626	3 700 614
Sum opptjent egenkapital		3 429 626	3 700 614
Sum egenkapital	5	7 545 992	7 816 979
Gjeld			
Annen langsiktig gjeld			
Øvrig langsiktig gjeld	3	2 542 962	3 279 581
Sum annen langsiktig gjeld		2 542 962	3 279 581
Sum gjeld		2 542 962	3 279 581
Sum egenkapital og gjeld		10 088 954	11 096 560

Lier, 30.06.2024
Styret i InWeston AS

Martin Weston Røine
styreleder/daglig leder



Regnskapsprinsipper

Årsregnskapet er satt opp i samsvar med regnskapsloven og god regnskapsskikk for små foretak. Det er utarbeidet etter norske regnskapsstandarder.

Driftsinntekter og kostnader

Inntektsføring skjer etter opptjeningsprinsippet som normalt vil være leveringstidspunktet for varer og tjenester. Kostnader medtas etter sammenstillingsprinsippet, dvs. at kostnader medtas i samme periode som tilhørende inntekter inntektsføres. Kostnader som ikke kan henføres direkte til inntekter, kostnadsføres når de påløper.

Hovedregel for vurdering og klassifisering av eiendeler og gjeld

Eiendeler bestemt til varig eie eller bruk er klassifisert som anleggsmidler. Andre eiendeler er klassifisert som omløpsmidler. Fordringer som skal tilbakebetales innen et år er uansett klassifisert som omløpsmidler. Ved klassifisering av kortsiktig og langsiktig gjeld er analoge kriterier lagt til grunn.

Anleggsmidler vurderes til anskaffelseskost, men nedskrives til virkelig verdi når verdifallet forventes ikke å være forbigående. Anleggsmidler med begrenset økonomisk levetid avskrives planmessig. Langsiktig gjeld balanseføres til nominelt mottatt beløp på etableringstidspunktet.

Omløpsmidler vurderes til laveste av anskaffelseskost og virkelig verdi. Kortsiktig gjeld balanseføres til nominelt mottatt beløp på etableringstidspunktet.

Skatt

Skattekostnaden i resultatregnskapet omfatter både periodens betalbare skatt og endring i utsatt skatt. Utsatt skatt er beregnet på grunnlag av de midlertidige forskjeller som eksisterer mellom regnskapsmessige og skattemessige verdier, samt ligningsmessig underskudd til fremføring ved utgangen av regnskapsåret. Skatteøkende og skattereduserende midlertidige forskjeller som reverserer eller kan reversere i samme periode er utlignet og nettoført. Utsatt skatt på merverdier i forbindelse med oppkjøp av datterselskap blir ikke utlignet.



InWeston AS

Noter 2023

Note 1 Lønn, godtgjørelser m.v.

Det er ingen fast ansatte i selskapet og det er ikke utbetalt lønn i 2023. Det er ikke utbetalt honorar til styret eller andre.

Selskapet er ikke pliktig til å ha tjenestepensjon etter lov om obligatorisk tjenestepensjon.

Selskapet har gjort fravalg på revisor og har derfor ingen kostnader til revisjon.

Note 2 Aksjer og andeler i andre foretak m.v.

	Eierandel	Anskaffelses- kost	Balanseført verdi	Andel resultat	Andel egenkapital	Utbytte
ANLEGGSMIDLER						
Litt Frossen AS	21,5 %	6 450	6 450	34 759	10 690	
Fagerstad Ainvest AS	18,0 %	6 174 058	6 174 058	55 875	6 686 657	
Gjett Vest AS	9 %	2 478 465	1 756 181	140 248	44 969	140 300
Eiendom.AS	1,682 %	1 828 601	1 828 601			
Sum		10 487 574	9 765 290			140 300

Aksjene i Gjett Vest AS er nedskrevet med kr 722 284,-.

Note 3 Fordringer og gjeld

	2023	2022
Fordring tilknyttet selskap, Litt Frossen AS	0	12 900
Fordring tilknyttet selskap, Sajoli Invest AS	0	473 677
Fordring tilknyttet selskap, Gjett Vest AS	258 891	112 580
Fordring på aksjonær	3 029	3 029
Sum kortsiktige fordringer	261 920	602 186

Det er ingen fordringer som forfaller senere enn 1 år etter balansedato.

	2023	2022
Langsiktig gjeld til tilknyttet selskap, Fagerstad Eiendom AS	2 542 962	3 279 581
Sum gjeld	2 542 962	3 279 581

All gjeld forfaller til betaling i løpet av 5 år etter balansedato. Gjelden er renteberegnet.



InWeston AS

Noter 2023

Note 4 Skatt

Årets skattekostnad	2023	2022
Resultatført skatt på ordinært resultat:		
Betalbar skatt	0	0
Endring i utsatt skattefordel	0	0
Skattekostnad ordinært resultat	0	0
Skattepliktig inntekt:		
Resultat før skatt	-270 987	1 697 067
Permanente forskjeller	29 703	-1 878 935
Skattepliktig inntekt	-241 284	-181 868
Betalbar skatt i balansen:		
Betalbar skatt på årets resultat	0	0
Sum betalbar skatt i balansen	0	0

Skatteeffekten av midlertidige forskjeller og underskudd til fremføring som har gitt opphav til utsatt skatt og utsatte skattefordeler, spesifisert på typer av midlertidige forskjeller

	2023	2022	Endring
Inntektsført avsatt utbytte	0	387	387
Akkumulert fremførbart underskudd	-972 137	-730 852	241 284
Inngår ikke i beregningen av utsatt skatt	972 137	730 465	-241 671
Utsatt skattefordel (22 %)	0	0	0

I henhold til God regnskapsskikk for små foretak balanseføres ikke utsatt skattefordel.

Note 5 Egenkapital

	Aksjekapital	Overkurs innbetalt	Annen innskutt egenkapital	Annen egenkapital	Sum egenkapital
Pr 01.01.2023	30 000	4 144 881	-58 516	3 700 614	7 816 979
Årets resultat				-270 987	-270 987
Utbytte				0	0
Pr 31.12.2023	30 000	4 144 881	-58 516	3 429 626	7 545 992



InWeston AS

Noter 2023

Note 6 Aksjonærer

Aksjekapitalen i InWeston AS pr. 31.12 består av:

	Antall	Pålydende	Bokført
Ordinære aksjer	30	1 000,0	30 000
Sum	30		30 000

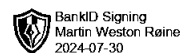
Eierstruktur

De største aksjonærene i % pr. 31.12 var:

	Ordinære	Eierandel	Stemmeandel
Martin Weston Røine	30	100,0	100,0

Aksjer eiet av medlemmer i styret og daglig leder:

Navn	Verv	Ordinære
Martin Weston Røine	styreleder/daglig leder	30
Totalt antall aksjer		30



Årsregnskap
InWeston AS

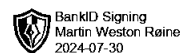
Org.nr.: 912 303 446

2023

Utarbeidet av Fjell Futurum AS



InWeston AS

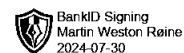


Resultatregnskap

	Note	2023	2022
Driftsinntekter og driftskostnader			
Annen driftskostnad	1	10 624	12 579
Sum driftskostnader		10 624	12 579
Driftsresultat		-10 624	-12 579
Finansinntekter og finanskostnader			
Verdiøkning aksjer		0	1 787 465
Renteinntekt fra foretak i samme konsern		6 012	2 199
Annen finansinntekt	2	140 300	93 900
Sum finansinntekter		146 312	1 883 564
Verdireduksjon aksjer	2	169 616	0
Annen rentekostnad	3	237 059	173 917
Sum finanskostnader		406 675	173 917
Resultat av finansposter		-260 363	1 709 646
Resultat før skattekostnad	4	-270 987	1 697 067
Resultat		-270 987	1 697 067
Årsresultat	5	-270 987	1 697 067
Overføringer			
Avsatt til annen egenkapital		0	1 697 067
Overført fra annen egenkapital		270 987	0
Sum overføringer	5	-270 987	1 697 067



InWeston AS



Balanse

	Note	2023	2022
Eiendeler			
Anleggsmidler			
Finansielle anleggsmidler			
Investeringer i aksjer og aksjefond	2	9 765 290	9 934 906
Sum finansielle anleggsmidler		9 765 290	9 934 906
Sum anleggsmidler		9 765 290	9 934 906
Omløpsmidler			
Fordringer			
Fordring på selskap i samme konsern		258 891	125 480
Andre kortsiktige fordringer		3 029	476 706
Sum fordringer	3	261 920	602 185
Bankinnskudd o.l.			
Bankinnskudd		61 745	559 469
Sum bankinnskudd o.l.		61 745	559 469
Sum omløpsmidler		323 665	1 161 654
Sum eiendeler		10 088 954	11 096 560



InWeston AS



Balanse

	Note	2023	2022
Egenkapital og gjeld			
Egenkapital			
Innskutt egenkapital			
Aksjekapital	6	30 000	30 000
Overkurs	5	4 144 881	4 144 881
Annen innskutt egenkapital		-58 516	-58 516
Sum innskutt egenkapital		4 116 365	4 116 365
Opptjent egenkapital			
Annen egenkapital		3 429 626	3 700 614
Sum opptjent egenkapital		3 429 626	3 700 614
Sum egenkapital	5	7 545 992	7 816 979
Gjeld			
Annen langsiktig gjeld			
Øvrig langsiktig gjeld	3	2 542 962	3 279 581
Sum annen langsiktig gjeld		2 542 962	3 279 581
Sum gjeld		2 542 962	3 279 581
Sum egenkapital og gjeld		10 088 954	11 096 560

Lier, 30.06.2024
Styret i InWeston AS

Martin Weston Røine
styreleder/daglig leder



InWeston AS

BankID Signing
Martin Weston Røine
2024-07-30
Noter 2023

Regnskapsprinsipper

Årsregnskapet er satt opp i samsvar med regnskapsloven og god regnskapsskikk for små foretak. Det er utarbeidet etter norske regnskapsstandarder.

Driftsinntekter og kostnader

Inntektsføring skjer etter opptjeningsprinsippet som normalt vil være leveringstidspunktet for varer og tjenester. Kostnader medtas etter sammenstillingsprinsippet, dvs. at kostnader medtas i samme periode som tilhørende inntekter inntektsføres. Kostnader som ikke kan henføres direkte til inntekter, kostnadsføres når de påløper.

Hovedregel for vurdering og klassifisering av eiendeler og gjeld

Eiendeler bestemt til varig eie eller bruk er klassifisert som anleggsmidler. Andre eiendeler er klassifisert som omløpsmidler. Fordringer som skal tilbakebetales innen et år er uansett klassifisert som omløpsmidler. Ved klassifisering av kortsiktig og langsiktig gjeld er analoge kriterier lagt til grunn.

Anleggsmidler vurderes til anskaffelseskost, men nedskrives til virkelig verdi når verdifallet forventes ikke å være forbigående. Anleggsmidler med begrenset økonomisk levetid avskrives planmessig. Langsiktig gjeld balanseføres til nominelt mottatt beløp på etableringstidspunktet.

Omløpsmidler vurderes til laveste av anskaffelseskost og virkelig verdi. Kortsiktig gjeld balanseføres til nominelt mottatt beløp på etableringstidspunktet.

Skatt

Skattekostnaden i resultatregnskapet omfatter både periodens betalbare skatt og endring i utsatt skatt. Utsatt skatt er beregnet på grunnlag av de midlertidige forskjeller som eksisterer mellom regnskapsmessige og skattemessige verdier, samt ligningsmessig underskudd til fremføring ved utgangen av regnskapsåret. Skatteøkende og skattereduserende midlertidige forskjeller som reverserer eller kan reversere i samme periode er utlignet og nettoført. Utsatt skatt på merverdier i forbindelse med oppkjøp av datterselskap blir ikke utlignet.



InWeston AS

BankID Signing
Martin Weston Røine
2024-07-30
Noter 2023

Note 1 Lønn, godtgjørelser m.v.

Det er ingen fast ansatte i selskapet og det er ikke utbetalt lønn i 2023. Det er ikke utbetalt honorar til styret eller andre.

Selskapet er ikke pliktig til å ha tjenstepensjon etter lov om obligatorisk tjenstepensjon.

Selskapet har gjort fravalg på revisor og har derfor ingen kostnader til revisjon.

Note 2 Aksjer og andeler i andre foretak m.v.

	Eierandel	Anskaffelses- kost	Balanseført verdi	Andel resultat	Andel egenkapital	Utbytte
ANLEGGSMIDLER						
Litt Frossen AS	21,5 %	6 450	6 450	34 759	10 690	
Fagerstad Ainvest AS	18,0 %	6 174 058	6 174 058	55 875	6 686 657	
Gjett Vest AS	9 %	2 478 465	1 756 181	140 248	44 969	140 300
Eiendom.AS	1,682 %	1 828 601	1 828 601			
Sum		10 487 574	9 765 290			140 300

Aksjene i Gjett Vest AS er nedskrevet med kr 722 284,-.

Note 3 Fordringer og gjeld

	2023	2022
Fordring tilknyttet selskap, Litt Frossen AS	0	12 900
Fordring tilknyttet selskap, Sajoli Invest AS	0	473 677
Fordring tilknyttet selskap, Gjett Vest AS	258 891	112 580
Fordring på aksjonær	3 029	3 029
Sum kortsiktige fordringer	261 920	602 186

Det er ingen fordringer som forfaller senere enn 1 år etter balansedato.

	2023	2022
Langsiktig gjeld til tilknyttet selskap, Fagerstad Eiendom AS	2 542 962	3 279 581
Sum gjeld	2 542 962	3 279 581

All gjeld forfaller til betaling i løpet av 5 år etter balansedato. Gjelden er renteberegnet.



InWeston AS

Note 4 Skatt

Årets skattekostnad	2023	2022
Resultatført skatt på ordinært resultat:		
Betalbar skatt	0	0
Endring i utsatt skattefordel	0	0
Skattekostnad ordinært resultat	0	0
Skattepliktig inntekt:		
Resultat før skatt	-270 987	1 697 067
Permanente forskjeller	29 703	-1 878 935
Skattepliktig inntekt	-241 284	-181 868
Betalbar skatt i balansen:		
Betalbar skatt på årets resultat	0	0
Sum betalbar skatt i balansen	0	0

Skatteeffekten av midlertidige forskjeller og underskudd til fremføring som har gitt opphav til utsatt skatt og utsatte skattefordeler, spesifisert på typer av midlertidige forskjeller

	2023	2022	Endring
Inntektsført avsatt utbytte	0	387	387
Akkumulert fremførbart underskudd	-972 137	-730 852	241 284
Inngår ikke i beregningen av utsatt skatt	972 137	730 465	-241 671
Utsatt skattefordel (22 %)	0	0	0

I henhold til God regnskapsskikk for små foretak balanseføres ikke utsatt skattefordel.

Note 5 Egenkapital

	Aksjekapital	Overkurs innbetalt	Annen innskutt egenkapital	Annen egenkapital	Sum egenkapital
Pr 01.01.2023	30 000	4 144 881	-58 516	3 700 614	7 816 979
Årets resultat				-270 987	-270 987
Utbytte				0	0
Pr 31.12.2023	30 000	4 144 881	-58 516	3 429 626	7 545 992



InWeston AS

Note 6 Aksjonærer

Aksjekapitalen i InWeston AS pr. 31.12 består av:

	Antall	Pålydende	Bokført
Ordinære aksjer	30	1 000,0	30 000
Sum	30		30 000

Eierstruktur

De største aksjonærene i % pr. 31.12 var:

	Ordinære	Eierandel	Stemmeandel
Martin Weston Røine	30	100,0	100,0

Aksjer eiet av medlemmer i styret og daglig leder:

Navn	Verv	Ordinære
Martin Weston Røine	styreleder/daglig leder	30
Totalt antall aksjer		30