



ÅRSREGNSKAPET FOR REGNSKAPSÅRET 2024 - GENERELL INFORMASJON

Enheten

Organisasjonsnummer: 920 158 994
Organisasjonsform: Aksjeselskap
Foretaksnavn: ØØK UTLEIE AS
Forretningsadresse: c/o Bjørn Inge Østby
Setskogveien 1704
1954 SETSKOG

Regnskapsår

Årsregnskapets periode: 01.01.2024 - 31.12.2024

Konsern

Morselskap i konsern: Nei

Regnskapsregler

Regler for små foretak benyttet: Ja
Benyttet ved utarbeidelsen av årsregnskapet til selskapet: Regnskapslovens alminnelige regler

Årsregnskapet fastsatt av kompetent organ

Bekreftet av representant for selskapet: Jan Erik Østby
Dato for fastsettelse av årsregnskapet: 28.03.2025

Grunnlag for avgivelse

År 2024: Årsregnskapet er elektronisk innlevert
År 2023: Tall er hentet fra elektronisk innlevert årsregnskap fra 2024

Det er ikke krav til at årsregnskapet m.v. som sendes til Regnskapsregisteret er undertegnet. Kontrollen på at dette er utført ligger hos revisor/enhetens øverste organ. Sikkerheten ivaretas ved at innsender har rolle/rettighet for innsending av årsregnskapet via Altinn, og ved at det bekreftes at årsregnskapet er fastsatt av kompetent organ.

Brønnøysundregistrene, 17.04.2026



Resultatregnskap

Beløp i: NOK	Note	2024	2023
RESULTATREGNSKAP			
Kostnader			
Lønnskostnad	1		
Annen driftskostnad		6 015	6 008
Sum kostnader		6 015	6 008
Driftsresultat		-6 015	-6 008
Finansinntekter og finanskostnader			
Renteinntekt fra foretak i samme konsern			9 365
Annen renteinntekt		3 244	
Sum finansinntekter		3 244	9 365
Annen rentekostnad			30
Sum finanskostnader			30
Netto finans		3 244	9 335
Ordinært resultat før skattekostnad		-2 771	3 327
Skattekostnad på resultat	2	2 595	739
Ordinært resultat etter skattekostnad		-5 366	2 588
Årsresultat	3	-5 366	2 588
Årsresultat etter minoritetsinteresser		-5 366	2 588
Totalresultat		-5 366	2 588
Overføringer og disponeringer			
Avsatt til annen egenkapital		-5 366	2 588
Sum overføringer og disponeringer		-5 366	2 588



Balanse

Beløp i: NOK	Note	2024	2023
BALANSE - EIENDELER			
Anleggsmidler			
Immaterielle eiendeler			
Utsatt skattefordel	2		2 595
Sum immaterielle eiendeler			2 595
Finansielle anleggsmidler			
Lån til foretak i samme konsern			342 763
Sum finansielle anleggsmidler			342 763
Sum anleggsmidler		0	345 358
Omløpsmidler			
Varer			
Bankinnskudd, kontanter og lignende			
Bankinnskudd, kontanter o.l.		180 062	140 605
Sum bankinnskudd, kontanter og lignende		180 062	140 605
Sum omløpsmidler		180 062	140 605
SUM EIENDELER		180 062	485 963
BALANSE - EGENKAPITAL OG GJELD			
Egenkapital			
Innskutt egenkapital			
Aksjekapital	4	30 000	30 000
Beholdning av egne aksjer	4		
Sum innskutt egenkapital		30 000	30 000
Opptjent egenkapital			
Annen egenkapital	5	150 282	155 647
Sum opptjent egenkapital		150 282	155 647



Balanse

Beløp i: NOK	Note	2024	2023
Sum egenkapital	3	180 282	185 647
Gjeld			
Langsiktig gjeld			
Utsatt skatt	2		
Annen langsiktig gjeld			
Sum langsiktig gjeld		0	0
Kortsiktig gjeld			
Leverandørgjeld		-106	431
Betalbar skatt	2		90
Skyldig offentlige avgifter		-114	-205
Utbytte			300 000
Sum kortsiktig gjeld		-220	300 316
Sum gjeld		-220	300 316
SUM EGENKAPITAL OG GJELD		180 062	485 963



Brønnøysundregistrene

ÅRSREGNSKAP FOR REGNSKAPSÅRET 2024 - GENERELL INFORMASJON

Journalnummer: 2025 374432

Enheten

Organisasjonsnummer: 920 158 994
Organisasjonsform: Aksjeselskap
Foretaksnavn: ØØK UTLEIE AS
Forretningsadresse: c/o Bjørn Inge Østby
Setskogveien 1704
1954 SETSKOG

Regnskapsår

Årsregnskapets periode: 01.01.2024 - 31.12.2024

Konsern

Morselskap i konsern: Nei

Regnskapsregler

Regler for små foretak benyttet: Ja
Benyttet ved utarbeidelsen av
årsregnskapet til selskapet: Regnskapslovens alminnelige regler

Årsregnskapet fastsatt av kompetent organ

Bekreftet av representant for selskapet: Jan Erik Østby
Dato for fastsettelse av årsregnskapet: 28.03.2025

Revisjon

Selskapet har besluttet at årsregnskapet
ikke skal revideres: Ja

Grunnlag for avgivelse

År 2024: Årsregnskap er elektronisk innlevert.
År 2023: Tall er hentet fra elektronisk innlevert årsregnskap fra 2024.

Det er ikke krav til at årsregnskapet m.v. som sendes til Regnskapsregisteret er undertegnet. Kontrollen på at dette er utført ligger hos revisor/enhetens øverste organ. Sikkerheten ivaretas ved at innsender har rolle/rettighet for innsending av årsregnskapet via Altinn, og ved at det bekreftes at årsregnskapet er fastsatt av kompetent organ.

Brønnøysundregistrene, 12.04.2025



Organisasjonsnr: 920 158 994
ØØK UTLEIE AS

RESULTATREGNSKAP

Beløp i: NOK	Note	2024	2023
RESULTATREGNSKAP			
Kostnader			
Lønnskostnad	1		
Annen driftskostnad		6 015	6 008
Sum kostnader		6 015	6 008
Driftsresultat		-6 015	-6 008
Finansinntekter og finanskostnader			
Renteinntekt fra foretak i samme konsern			9 365
Annen renteinntekt		3 244	
Sum finansinntekter		3 244	9 365
Annen rentekostnad			30
Sum finanskostnader			30
Netto finans		3 244	9 335
Ordinært resultat før skattekostnad		-2 771	3 327
Skattekostnad på resultat	2	2 595	739
Ordinært resultat etter skattekostnad		-5 366	2 588
Årsresultat	3	-5 366	2 588
Årsresultat etter minoritetsinteresser		-5 366	2 588
Totalresultat		-5 366	2 588
Overføringer og disponeringer			
Avsatt til annen egenkapital		-5 366	2 588
Sum overføringer og disponeringer		-5 366	2 588



Organisasjonsnr: 920 158 994
ØØK UTLEIE AS

BALANSE

Beløp i: NOK	Note	2024	2023
BALANSE - EIENDELER			
Anleggsmidler			
Immaterielle eiendeler			
Utsatt skattefordel	2		2 595
Sum immaterielle eiendeler			2 595
Finansielle anleggsmidler			
Lån til foretak i samme konsern			342 763
Sum finansielle anleggsmidler			342 763
Sum anleggsmidler		0	345 358
Omløpsmidler			
Varer			
Bankinnskudd, kontanter og lignende			
Bankinnskudd, kontanter o. l.		180 062	140 605
Sum bankinnskudd, kontanter og lignende		180 062	140 605
Sum omløpsmidler		180 062	140 605
SUM EIENDELER		180 062	485 963
BALANSE - EGENKAPITAL OG GJELD			
Egenkapital			
Innskutt egenkapital			
Aksjekapital	4	30 000	30 000
Beholdning av egne aksjer	4		
Sum innskutt egenkapital		30 000	30 000
Opptjent egenkapital			
Annen egenkapital	5	150 282	155 647
Sum opptjent egenkapital		150 282	155 647
Sum egenkapital	3	180 282	185 647
Gjeld			
Langsiktig gjeld			
Utsatt skatt	2		
Annen langsiktig gjeld			



Sum langsiktig gjeld	0	0
Kortsiktig gjeld		
Leverandørgjeld	-106	431
Betalbar skatt		90
Skyldig offentlige avgifter	-114	-205
Utbytte		300 000
Sum kortsiktig gjeld	-220	300 316
Sum gjeld	-220	300 316
SUM EGENKAPITAL OG GJELD	180 062	485 963



Organisasjonsnr: 920 158 994
ØØK UTLEIE AS

NOTEOPPLYSNINGER - SELSKAP - alle poster oppgitt i hele tall

Note

Antall årsverk i regnskapsåret
0.00

Sum Beløp

Balanseført verdi 31.12. Varige driftsmidler Immaterielle eiend.

Konsernregnskap

Morselskapet sitt navn

Forretningskontor for morselskapet

Begrunnelse for at datterselskap er utelatt fra konsolideringen

Samlet beløp - tilknyttet selskap Årets Fjorårets

Samlet beløp - foretak i samme konsern Årets Fjorårets

Samlet beløp - foretak i samme konsern Årets Fjorårets

Samlet beløp - felles kontrollert virksomhet Årets Fjorårets

Pantstillelse Beløp

Beholdning av egne aksjer Antall Pålydende Andel av aksjek.



Årsregnskap 2024

Øøk Utleie AS

Resultatregnskap
Balanse
Noter til regnskapet



Org.nr.: 920 158 994



RESULTATREGNSKAP

ØØK UTLEIE AS

DRIFTSINNEKTER OG DRIFTSKOSTNADER	Note	2024	2023
Annen driftskostnad		6 015	6 008
Sum driftskostnader		6 015	6 008
Driftsresultat		-6 015	-6 008
FINANSINNEKTER OG FINANSKOSTNADER			
Renteinntekt fra foretak i samme konsern		0	9 365
Annen renteinntekt		3 244	0
Annen rentekostnad		0	30
Resultat av finansposter		3 244	9 335
Resultat før skattekostnad		-2 771	3 327
Skattekostnad på resultat	2	2 595	739
Årsresultat	3	-5 366	2 588
OVERFØRINGER			
Avsatt til annen egenkapital		-5 366	2 588
Sum overføringer		-5 366	2 588



BALANSE

ØØK UTLEIE AS

EIENDELER	Note	2024	2023
ANLEGGSMIDLER			
IMMATERIELLE EIENDELER			
Utsatt skattefordel	2	0	2 595
Sum immaterielle eiendeler		0	2 595
VARIGE DRIFTSMIDLER			
FINANSIELLE ANLEGGSMIDLER			
Lån til foretak i samme konsern		0	342 763
Sum finansielle anleggsmidler		0	342 763
Sum anleggsmidler		0	345 358
OMLØPSMIDLER			
FORDRINGER			
INVESTERINGER			
Bankinnskudd, kontanter o.l.		180 062	140 605
Sum omløpsmidler		180 062	140 605
Sum eiendeler		180 062	485 963



BALANSE

ØØK UMLEIE AS

EGENKAPITAL OG GJELD	Note	2024	2023
EGENKAPITAL			
INNSKUTT EGENKAPITAL			
Aksjekapital	4	30 000	30 000
Sum innskutt egenkapital		30 000	30 000
OPPTJENT EGENKAPITAL			
Annen egenkapital	5	150 282	155 647
Sum opptjent egenkapital		150 282	155 647
Sum egenkapital	3	180 282	185 647
GJELD			
AVSETNING FOR FORPLIKTELSER			
ANNEN LANGSIKTIG GJELD			
KORTSIKTIG GJELD			
Leverandørgjeld		-106	431
Betalbar skatt	2	0	90
Skyldig offentlige avgifter		-114	-205
Utbytte		0	300 000
Sum kortsiktig gjeld		-220	300 316
Sum gjeld		-220	300 316
Sum egenkapital og gjeld		180 062	485 963

Setskog, 28.03.2025
Styret i ØØk Utleie AS

Thomas Kragtorp
styremedlem/daglig leder

Stian Kragtorp Aarstad
styremedlem

Bjørn Inge Østby
styreleder

Jan Erik Østby
styremedlem



Regnskapsprinsipper

Årsregnskapet er satt opp i samsvar med regnskapsloven og NRS 8 - God regnskapsskikk for små foretak.

SKATT

Skattekostnaden i resultatregnskapet omfatter både periodens betalbare skatt og endring i utsatt skatt. Utsatt skatt er beregnet med 22 % på grunnlag av de midlertidige forskjeller som eksisterer mellom regnskapsmessige og skattemessige verdier, samt ligningsmessig underskudd til fremføring ved utgangen av regnskapsåret. Skatteøkende og skattereduserende midlertidige forskjeller som reverserer eller kan reverseres i samme periode er utlignet og nettoført.

KLASSIFISERING OG VURDERING AV OMLØPSMIDLER

Omløpsmidler og kortsiktig gjeld omfatter normalt poster som forfaller til betaling innen ett år etter balansedagen, samt poster som knytter seg til varekretsløpet. Omløpsmidler vurderes til laveste verdi av anskaffelseskost og virkelig verdi.

Note 1 Lønnskostnader

Øyk Utleie AS har ikke hatt lønns- eller personalkostnader i 2024 og det foreligger heller ingen slike forpliktelser.

Note 2 Skatt

Årets skattekostnad	2024	2023
Resultatført skatt på ordinært resultat:		
Betalbar skatt	0	180
For mye/lite avsatt tidligere år	0	-90
Endring i utsatt skattefordel	2 595	649
Skattekostnad ordinært resultat	2 595	739
Skattepliktig inntekt:		
Resultat før skatt	-2 771	3 327
Permanente forskjeller	0	30
Endring i midlertidige forskjeller	-11 797	-2 949
Skattepliktig inntekt	-14 568	408
Betalbar skatt i balansen:		
Betalbar skatt på årets resultat	0	90
Sum betalbar skatt i balansen	0	90

Skatteeffekten av midlertidige forskjeller og underskudd til fremføring som har gitt opphav til utsatt skatt og utsatte skattefordeler, spesifisert på typer av midlertidige forskjeller

	2024	2023	Endring
Varige driftsmidler	0	-11 797	-11 797
Sum	0	-11 797	-11 797
Akkumulert fremførbart underskudd	-14 568	0	14 568
Inngår ikke i beregningen av utsatt skatt	14 568	0	-14 568
Grunnlag for utsatt skattefordel	0	-11 797	-11 797



Utsatt skattefordel (22 %)	0	-2 595	-2 595
----------------------------	---	--------	--------

I henhold til God regnskapsskikk for små foretak balanseføres ikke utsatt skattefordel.

Note 3 Egenkapital

	Aksjekapital	Overkurs	Annen Innskutt egenkapital	Annen egenkapital	Sum egenkapital
Pr. 31.12.2023	30 000	0	0	155 647	185 647
Årets resultat				-5 366	-5 366
Pr 31.12.2024	30 000	0	0	150 282	180 282

Note 4 Aksjonærer

AKSJEKAPITALEN I ØØK UTLEIE AS PR. 31.12 BESTÅR AV:

	Antall	Pålydende	Bokført
Ordinære aksjer	300	100,0	30 000
Sum	300		30 000

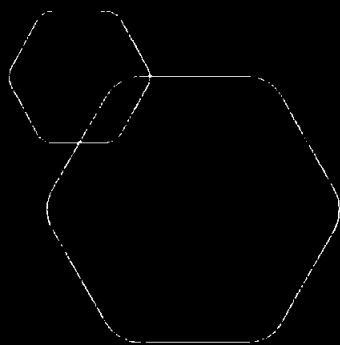
EIERSTRUKTUR

De største aksjonærene i % pr. 31.12 var:

	Ordinære	Eierandel	Stemmeandel
ØØK HOLDING AS	300	100,0	100,0

Note 5 Fortsatt drift

Soliditeten og likviditeten er fortsatt god og det er ikke noe som indikerer at driften ikke kan fortsette. Styret vurderer at forutsetningene for fortsatt drift er til stede og legger det til grunn for sin virksomhet.



Årsregnskap 2024
Øøk Utleie AS

Resultatregnskap
Balanse
Noter til regnskapet



Org.nr.: 920 158 994



RESULTATREGNSKAP

ØØK UTLEIE AS

DRIFTSINTEKTER OG DRIFTSKOSTNADER	Note	2024	2023
Annen driftskostnad		6 015	6 008
Sum driftskostnader		6 015	6 008
Driftsresultat		-6 015	-6 008
FINANSINTEKTER OG FINANSKOSTNADER			
Renteinntekt fra foretak i samme konsern		0	9 365
Annen renteinntekt		3 244	0
Annen rentekostnad		0	30
Resultat av finansposter		3 244	9 335
Resultat før skattekostnad		-2 771	3 327
Skattekostnad på resultat	2	2 595	739
Årsresultat	3	-5 366	2 588
OVERFØRINGER			
Avsatt til annen egenkapital		-5 366	2 588
Sum overføringer		-5 366	2 588



BALANSE

ØØK Utleie AS

EIENDELER	Note	2024	2023
ANLEGGSMIDLER			
IMMATERIELLE EIENDELER			
Utsatt skattefordel	2	0	2 595
Sum immaterielle eiendeler		0	2 595
VARIGE DRIFTSMIDLER			
FINANSIELLE ANLEGGSMIDLER			
Lån til foretak i samme konsern		0	342 763
Sum finansielle anleggsmidler		0	342 763
Sum anleggsmidler		0	345 358
OMLØPSMIDLER			
FORDRINGER			
INVESTERINGER			
Bankinnskudd, kontanter o.l.		180 062	140 605
Sum omløpsmidler		180 062	140 605
Sum eiendeler		180 062	485 963





BALANSE

ØØK UMLEIE AS


EGENKAPITAL OG GJELD	Note	2024	2023
EGENKAPITAL			
INNSKUTT EGENKAPITAL			
Aksjekapital	4	30 000	30 000
Sum innskutt egenkapital		30 000	30 000
OPPTJENT EGENKAPITAL			
Annen egenkapital	5	150 282	155 647
Sum opptjent egenkapital		150 282	155 647
Sum egenkapital	3	180 282	185 647
GJELD			
AVSETNING FOR FORPLIKTELSE			
ANNEN LANGSIKTIG GJELD			
KORTSIKTIG GJELD			
Leverandørgjeld		-106	431
Betalbar skatt	2	0	90
Skyldig offentlige avgifter		-114	-205
Utbytte		0	300 000
Sum kortsiktig gjeld		-220	300 316
Sum gjeld		-220	300 316
Sum egenkapital og gjeld		180 062	485 963

Setskog, 28.03.2025
Styret i Øøk Utleie AS


Thomas Kragtorp
styremedlem/daglig leder


Stian Kragtorp Aarstad
styremedlem


Bjørn Inge Østby
styreleder


Jan Erik Østby
styremedlem



Regnskapsprinsipper

Årsregnskapet er satt opp i samsvar med regnskapsloven og NRS 8 - God regnskapsskikk for små foretak.

SKATT

Skattekostnaden i resultatregnskapet omfatter både periodens betalbare skatt og endring i utsatt skatt. Utsatt skatt er beregnet med 22 % på grunnlag av de midlertidige forskjeller som eksisterer mellom regnskapsmessige og skattemessige verdier, samt ligningsmessig underskudd til fremføring ved utgangen av regnskapsåret. Skatteøkende og skattereduserende midlertidige forskjeller som reverserer eller kan reverseres i samme periode er utlignet og nettoført.

KLASSIFISERING OG VURDERING AV OMLØPSMIDLER

Omløpsmidler og kortsiktig gjeld omfatter normalt poster som forfaller til betaling innen ett år etter balansedagen, samt poster som knytter seg til varekretsløpet. Omløpsmidler vurderes til laveste verdi av anskaffelseskost og virkelig verdi.

Note 1 Lønnskostnader

Øyk Utleie AS har ikke hatt lønns- eller personalkostnader i 2024 og det foreligger heller ingen slike forpliktelser.

Note 2 Skatt

Årets skattekostnad	2024	2023
Resultatført skatt på ordinært resultat:		
Betalbar skatt	0	180
For mye/lite avsatt tidligere år	0	-90
Endring i utsatt skattefordel	2 595	649
Skattekostnad ordinært resultat	2 595	739
Skattepliktig inntekt:		
Resultat før skatt	-2 771	3 327
Permanente forskjeller	0	30
Endring i midlertidige forskjeller	-11 797	-2 949
Skattepliktig inntekt	-14 568	408
Betalbar skatt i balansen:		
Betalbar skatt på årets resultat	0	90
Sum betalbar skatt i balansen	0	90

Skatteeffekten av midlertidige forskjeller og underskudd til fremføring som har gitt opphav til utsatt skatt og utsatte skattefordeler, spesifisert på typer av midlertidige forskjeller

	2024	2023	Endring
Varige driftsmidler	0	-11 797	-11 797
Sum	0	-11 797	-11 797
Akkumulert fremførbart underskudd	-14 568	0	14 568
Inngår ikke i beregningen av utsatt skatt	14 568	0	-14 568
Grunnlag for utsatt skattefordel	0	-11 797	-11 797



Utsatt skattefordel (22 %)	0	-2 595	-2 595
----------------------------	---	--------	--------

I henhold til God regnskapsskikk for små foretak balanseføres ikke utsatt skattefordel.

Note 3 Egenkapital

	Aksjekapital	Overkurs	Annen egenkapital	Innskutt egenkapital	Annen egenkapital	Sum egenkapital
Pr. 31.12.2023	30 000	0	0	0	155 647	185 647
Årets resultat					-5 366	-5 366
Pr 31.12.2024	30 000	0	0	0	150 282	180 282

Note 4 Aksjonærer

AKSJEKAPITALEN I ØØK UMLEIE AS PR. 31.12 BESTÅR AV:

	Antall	Pålydende	Bokført
Ordinære aksjer	300	100,0	30 000
Sum	300		30 000

EIERSTRUKTUR

De største aksjonærene i % pr. 31.12 var:

	Ordinære	Eierandel	Stemmeandel
ØØK HOLDING AS	300	100,0	100,0

Note 5 Fortsatt drift

Soliditeten og likviditeten er fortsatt god og det er ikke noe som indikerer at driften ikke kan fortsette. Styret vurderer at forutsetningene for fortsatt drift er til stede og legger det til grunn for sin virksomhet.